



ECOLOGÍA Y DESARROLLO
SUSTENTABLE DEL
ESTADO DE SONORA
GOBIERNO
DE SONORA



Hermosillo, Sonora a 12 de abril del 2022
"2022: Año de la Transformación"
Oficio DGAF-0100/2022

DR. CARLOS GERMAN PALAFOX MOYLLERS
SUBSECRETARIO DE EGRESOS
SECRETARÍA DE HACIENDA
PRESENTE

Por medio de la presente, en apego a la Guía para la Elaboración de Informes Trimestrales 2022, vigente para Organismos y Entidades de la Administración Pública Estatal, se adjunta la información contable y financiera de la Comisión de Ecología y Desarrollo Sustentable del Estado de Sonora (CEDES), con números al 31 de marzo del 2022.

Lo anterior, atendiendo los preceptos de la Ley General de Contabilidad Gubernamental y los Lineamientos publicados en Boletín Oficial del Gobierno del Estado de Sonora en materia de armonización contable; la información es remitida en formatos ETCA.

Cabe hacer mención que la información arriba descrita fue enviada al correo electrónico organismos@egresos.sonora.gob.mx.

Sin más por el momento, aprovecho la ocasión para enviarle un cordial saludo, quedando a sus órdenes para cualquier aclaración y/o información adicional a la presente.

ATENTAMENTE
DIRECTORA GENERAL DE ADMINISTRACIÓN Y FINANZAS

Dora M. Chávez

LIC. DORA MARLEN CHÁVEZ MEDINA



COMISIÓN DE
ECOLOGÍA Y DESARROLLO
SUSTENTABLE DEL
ESTADO DE SONORA
GOBIERNO
DE SONORA

C.c.p. Ing. Heriberto Marcelo Aguilar Castillo – Secretario de Infraestructura y Desarrollo Urbano
Ing. Adrián Sandoval Torres – Dirección General de Programación y Evaluación SIDUR
C.P. Claudia Susana Gastélum Miramontes – Encargada del Despacho del Órgano Interno de Control de la CEDES

SECRETARIA DE HACIENDA
SUBSECRETARIA DE EGRESOS
RECIBIDO
12 ABR. 2022
DIRECCION GENERAL DE PLANEACION
Y EVALUACION

Página 1 de 1

Teléfonos:
(662) 301 05 74
(662) 301 83 55
(662) 301 78 44

www.cedes.gob.mx
contacto@cedes.gob.mx

Comisión de Ecología y Desarrollo Sustentable
del Estado de Sonora.
Reyes y Aguascalientes, esq. Colonia San Benito,
C.P. 83190, Hermosillo, Sonora, MX.



COMISIÓN DE
ECOLOGÍA Y DESARROLLO
SUSTENTABLE DEL
ESTADO DE SONORA
GOBIERNO
DE SONORA



Hermosillo, Sonora a 12 de abril del 2022
"2022: Año de la Transformación"
Oficio DGAF-0100/2022

DR. CARLOS GERMAN PALAFOX MOYLLERS
SUBSECRETARIO DE EGRESOS
SECRETARÍA DE HACIENDA
P R E S E N T E

Por medio de la presente, en apego a la Guía para la Elaboración de Informes Trimestrales 2022, vigente para Organismos y Entidades de la Administración Pública Estatal, se adjunta la información contable y financiera de la Comisión de Ecología y Desarrollo Sustentable del Estado de Sonora (CEDES), con números al 31 de marzo del 2022.

Lo anterior, atendiendo los preceptos de la Ley General de Contabilidad Gubernamental y los Lineamientos publicados en Boletín Oficial del Gobierno del Estado de Sonora en materia de armonización contable; la información es remitida en formatos ETCA.

Cabe hacer mención que la información arriba descrita fue enviada al correo electrónico organismos@egresos.sonora.gob.mx.

Sin más por el momento, aprovecho la ocasión para enviarle un cordial saludo, quedando a sus órdenes para cualquier aclaración y/o información adicional a la presente.

A T E N T A M E N T E
DIRECTORA GENERAL DE ADMINISTRACIÓN Y FINANZAS

LIC. DORA MARLEN CHÁVEZ MEDINA



COMISIÓN DE
ECOLOGÍA Y DESARROLLO
SUSTENTABLE DEL
ESTADO DE SONORA
GOBIERNO
DE SONORA

C.c.p. Ing. Heriberto Marcelo Aguilar Castillo – Secretario de Infraestructura y Desarrollo Urbano
Ing. Adrián Sandoval Torres – Dirección General de Programación y Evaluación SIDUR
C.P. Claudia Susana Gastélum Miramontes – Encargada del Despacho del Órgano Interno de Control de la CEDES

Comisión de Ecología y Desarrollo Sustentable del Estado de Sonora
Estado de Situación Financiera
Al 31 de marzo del 2022
(Cifras en Pesos)

ETCA-I-01

TRIMESTRE: PRIMERO

ACTIVO	2022	2021	PASIVO	2022	2021
Activo Circulante			Pasivo Circulante		
Efectivo y Equivalentes	8,542,591.45	7,930,573.65	Cuentas por Pagar a Corto Plazo	24,747,206.77	26,279,479.24
Derechos a Recibir Efectivo o Equivalentes	369,409.92	356,423.51	Documentos por Pagar a Corto Plazo	-	-
Derechos a Recibir Bienes o Servicios	163,591.43	139,780.31	Porción a Corto Plazo de la Deuda Pública a Largo Plazo	-	-
Inventarios	152,423.83	27,653.93	Títulos y Valores a Corto Plazo	-	-
Almacenes	-	-	Pasivos Diferidos a Corto Plazo	-	-
Estimación por Pérdida o Deterioro de Activos Circulantes	-	-	Fondos y Bienes de Terceros en Garantía y/o Administración a Corto Plazo	2,195,464.30	2,744,366.38
Otros Activos Circulantes	-	-	Provisiones a Corto Plazo	3,417,306.11	3,417,306.11
			Otros Pasivos a Corto Plazo	-	-
Total de Activos Circulantes	9,228,016.63	8,454,431.40	Total de Pasivos Circulantes	30,359,977.18	32,441,151.73
Activo No Circulante			Pasivo No Circulante		
Inversiones Financieras a Largo Plazo	-	-	Cuentas por Pagar a Largo Plazo	-	-
Derechos a Recibir Efectivo o Equivalentes a Largo Plazo	-	-	Documentos por Pagar a Largo Plazo	-	-
Bienes Inmuebles, Infraestructura y Construcciones en Proceso	155,092,596.46	155,092,596.46	Deuda Pública a Largo Plazo	-	-
Bienes Muebles	44,482,987.39	43,281,573.87	Pasivos Diferidos a Largo Plazo	-	-
Activos Intangibles	55,100.00	55,100.00	Fondos y Bienes de Terceros en Garantía y/o en Administración a Largo Plazo	-	-
Depreciación, Deterioro y Amortización Acumulada de Bienes	- 107,401,233.41	- 105,974,784.53	Provisiones a Largo Plazo	-	-
Activos Diferidos	238,021.99	232,021.99			
Estimación por Pérdida o Deterioro de Activos no Circulantes	-	-			
Otros Activos no Circulantes	-	-			
Total de Activos No Circulantes	92,467,472.43	92,686,507.79	Total de Pasivos No Circulantes	-	-
Total de Activos	101,695,489.06	101,140,939.19	Total de Pasivo	30,359,977.18	32,441,151.73
			Hacienda Pública/Patrimonio		
			Hacienda Pública/Patrimonio Contribuido	120,577,260.76	119,653,360.11
			Aportaciones	120,577,260.76	119,653,360.11
			Donaciones de Capital	-	-
				-	-
			Actualización de la Hacienda Pública/Patrimonio		
			Hacienda Pública/Patrimonio Generado	- 49,241,748.88	- 50,953,572.65
			Resultados del Ejercicio (Ahorro/ Desahorro)	2,549,208.49	1,783,455.11
			Resultados de Ejercicios Anteriores	- 51,790,957.37	- 49,170,117.54
			Revalúos	-	-
			Reservas	-	-
			Rectificaciones de Resultados de Ejercicios Anteriores	-	-
			Exceso o Insuficiencia en la Actualización de la Hacienda Pública/Patrimonio	-	-
			Resultado por Posición Monetaria	-	-
				-	-
			Resultado por Tenencia de Activos no Monetarios	-	-
			Total Hacienda Pública/Patrimonio	71,335,511.88	68,699,787.46
			Total de Pasivo y Hacienda Pública/Patrimonio	101,695,489.06	101,140,939.19

"Bajo protesta de decir verdad declaramos que los Estados Financieros y sus Notas, son razonablemente correctos y son responsabilidad del emisor"

C.P. MIGUEL ÁNGEL MUCIÑO MONTIEL
DIRECTOR DE CONTABILIDAD Y PRESUPUESTO

LIC. DORA MARLÉN CHÁVEZ MEDINA
DIRECTORA GENERAL
DE ADMINISTRACIÓN Y FINANZAS

Estado de Situación Financiera - Detallado - LDF

Al 31 de diciembre del 2021 y al 31 de marzo del 2022 (b)

(PESOS)

TRIMESTRE: PRIMERO

Concepto (c)	2022	31 de diciembre de 2021	Concepto (c)	2022	31 de diciembre de 2021
ACTIVO			PASIVO		
Activo Circulante			Pasivo Circulante		
a. Efectivo y Equivalentes (a=a1+a2+a3+a4+a5+a6+a7)	8,542,591.45	7,930,573.65	a. Cuentas por Pagar a Corto Plazo (a=a1+a2+a3+a4+a5+a6+a7+a8+a9)	24,747,206.77	26,279,479.24
a1) Efectivo	61,000.00	33,048.00	a1) Servicios Personales por Pagar a Corto Plazo	409,614.97	418,427.32
a2) Bancos/Tesorería	8,481,591.45	7,897,525.65	a2) Proveedores por Pagar a Corto Plazo	9,016,452.22	10,247,373.12
a3) Bancos/Dependencias y Otros	-	-	a3) Contratistas por Obras Públicas por Pagar a Corto Plazo	-	-
a4) Inversiones Temporales (Hasta 3 meses)	-	-	a4) Participaciones y Aportaciones por Pagar a Corto Plazo	-	-
a5) Fondos con Afectación Específica	-	-	a5) Transferencias Otorgadas por Pagar a Corto Plazo	-	-
a6) Depósitos de Fondos de Terceros en Garantía y/o Administración	-	-	a6) Intereses, Comisiones y Otros Gastos de la Deuda Pública por Pagar a Corto Plazo	-	-
a7) Otros Efectivos y Equivalentes	-	-	a7) Retenciones y Contribuciones por Pagar a Corto Plazo	14,771,986.25	15,074,922.86
b. Derechos a Recibir Efectivo o Equivalentes (b=b1+b2+b3+b4+b5+b6+b7)	369,409.92	356,423.51	a8) Devoluciones de la Ley de Ingresos por Pagar a Corto Plazo	-	-
b1) Inversiones Financieras de Corto Plazo	-	-	a9) Otras Cuentas por Pagar a Corto Plazo	549,153.33	538,755.94
b2) Cuentas por Cobrar a Corto Plazo	323,414.30	323,848.34	b. Documentos por Pagar a Corto Plazo (b=b1+b2+b3)		
b3) Deudores Diversos por Cobrar a Corto Plazo	45,995.62	32,575.17	b1) Documentos Comerciales por Pagar a Corto Plazo	-	-
b4) Ingresos por Recuperar a Corto Plazo	-	-	b2) Documentos con Contratistas por Obras Públicas por Pagar a Corto Plazo	-	-
b5) Deudores por Anticipos de la Tesorería a Corto Plazo	-	-	b3) Otros Documentos por Pagar a Corto Plazo	-	-
b6) Préstamos Otorgados a Corto Plazo	-	-	c. Porción a Corto Plazo de la Deuda Pública a Largo Plazo (c=c1+c2)		
b7) Otros Derechos a Recibir Efectivo o Equivalentes a Corto Plazo	-	-	c1) Porción a Corto Plazo de la Deuda Pública	-	-
c. Derechos a Recibir Bienes o Servicios (c=c1+c2+c3+c4+c5)	163,591.43	139,780.31	c2) Porción a Corto Plazo de Arrendamiento Financiero	-	-
c1) Anticipo a Proveedores por Adquisición de Bienes y Prestación de Servicios a Corto Plazo	163,591.43	139,780.31	d. Títulos y Valores a Corto Plazo	-	-
c2) Anticipo a Proveedores por Adquisición de Bienes Inmuebles y Muebles a Corto Plazo	-	-	e. Pasivos Diferidos a Corto Plazo (e=e1+e2+e3)		
c3) Anticipo a Proveedores por Adquisición de Bienes Intangibles a Corto Plazo	-	-	e1) Ingresos Cobrados por Adelantado a Corto Plazo	-	-
c4) Anticipo a Contratistas por Obras Públicas a Corto Plazo	-	-	e2) Intereses Cobrados por Adelantado a Corto Plazo	-	-
c5) Otros Derechos a Recibir Bienes o Servicios a Corto Plazo	-	-	e3) Otros Pasivos Diferidos a Corto Plazo	-	-
d. Inventarios (d=d1+d2+d3+d4+d5)	152,423.83	27,653.93	f. Fondos y Bienes de Terceros en Garantía y/o Administración a Corto Plazo (f=f1+f2+f3+f4+f5+f6)	2,195,464.30	2,744,366.38
d1) Inventario de Mercancías para Venta	-	-	f1) Fondos en Garantía a Corto Plazo	-	-
d2) Inventario de Mercancías Terminadas	152,423.83	27,653.93	f2) Fondos en Administración a Corto Plazo	-	-
d3) Inventario de Mercancías en Proceso de Elaboración	-	-	f3) Fondos Contingentes a Corto Plazo	-	-
d4) Inventario de Materias Primas, Materiales y Suministros para Producción	-	-	f4) Fondos de Fideicomisos, Mandatos y Contratos Análogos a Corto Plazo	-	-
d5) Bienes en Tránsito	-	-	f5) Otros Fondos de Terceros en Garantía y/o Administración a Corto Plazo	2,195,464.30	2,744,366.38
e. Almacenes	-	-	f6) Valores y Bienes en Garantía a Corto Plazo	-	-
f. Estimación por Pérdida o Deterioro de Activos Circulantes (f=f1+f2)	-	-	g. Provisiones a Corto Plazo (g=g1+g2+g3)	3,417,306.11	3,417,306.11
f1) Estimaciones para Cuentas Incobrables por Derechos a Recibir Efectivo o Equivalentes	-	-	g1) Provisión para Demandas y Juicios a Corto Plazo	-	-
f2) Estimación por Deterioro de Inventarios	-	-	g2) Provisión para Contingencias a Corto Plazo	3,417,306.11	3,417,306.11
g. Otros Activos Circulantes (g=g1+g2+g3+g4)	-	-	g3) Otras Provisiones a Corto Plazo	-	-
g1) Valores en Garantía	-	-	h. Otros Pasivos a Corto Plazo (h=h1+h2+h3)		
g2) Bienes en Garantía (excluye depósitos de fondos)	-	-	h1) Ingresos por Clasificar	-	-
g3) Bienes Derivados de Embargos, Decomisos, Aseguramientos y Dación en Pago	-	-	h2) Recaudación por Participar	-	-
g4) Adquisición con Fondos de Terceros	-	-	h3) Otros Pasivos Circulantes	-	-
IA. Total de Activos Circulantes (IA = a + b + c + d + e + f + g)	9,228,016.63	8,454,431.40	IIA. Total de Pasivos Circulantes (IIA = a + b + c + d + e + f + g + h)	30,359,977.18	32,441,151.73
Activo No Circulante			Pasivo No Circulante		
a. Inversiones Financieras a Largo Plazo	-	-	a. Cuentas por Pagar a Largo Plazo	-	-
b. Derechos a Recibir Efectivo o Equivalentes a Largo Plazo	-	-	b. Documentos por Pagar a Largo Plazo	-	-
c. Bienes Inmuebles, Infraestructura y Construcciones en Proceso	155,092,596.46	155,092,596.46	c. Deuda Pública a Largo Plazo	-	-
d. Bienes Muebles	44,482,987.39	43,281,573.87	d. Pasivos Diferidos a Largo Plazo	-	-
e. Activos Intangibles	55,100.00	55,100.00	e. Fondos y Bienes de Terceros en Garantía y/o en Administración a Largo Plazo	-	-
f. Depreciación, Deterioro y Amortización Acumulada de Bienes	107,401,233.41	105,974,784.53	f. Provisiones a Largo Plazo	-	-
g. Activos Diferidos	238,021.99	232,021.99	IIIB. Total de Pasivos No Circulantes (IIIB=a + b + c + d + e + f)	-	-
h. Estimación por Pérdida o Deterioro de Activos no Circulantes	-	-	II. Total del Pasivo (II = IIA + IIIB)	30,359,977.18	32,441,151.73
i. Otros Activos no Circulantes	-	-	HACIENDA PÚBLICA/PATRIMONIO		
IB. Total de Activos No Circulantes (IB = a + b + c + d + e + f + g + h + i)	92,467,472.43	92,686,507.79	IIIA. Hacienda Pública/Patrimonio Contribuido (IIIA = a + b + c)	120,577,260.76	119,653,360.11
I. Total del Activo (I = IA + IB)	101,695,489.06	101,140,939.19	a. Aportaciones	120,577,260.76	119,653,360.11
			b. Donaciones de Capital	-	-
			c. Actualización de la Hacienda Pública/Patrimonio	-	-
			IIIB. Hacienda Pública/Patrimonio Generado (IIIB = a + b + c + d + e)	49,241,748.88	50,953,572.65

Concepto (c)	2022	31 de diciembre de 2021	Concepto (c)	2022	31 de diciembre de 2021
			a. Resultados del Ejercicio (Ahorro/ Desahorro)	2,549,208.49	- 1,783,455.11
			b. Resultados de Ejercicios Anteriores	- 51,790,957.37	- 49,170,117.54
			c. Revalúos	-	-
			d. Reservas	-	-
			e. Rectificaciones de Resultados de Ejercicios Anteriores	-	-
			III.C. Exceso o Insuficiencia en la Actualización de la Hacienda Pública/Patrimonio (IIIC=a+b)	-	-
			a. Resultado por Posición Monetaria	-	-
			b. Resultado por Tenencia de Activos no Monetarios	-	-
			III. Total Hacienda Pública/Patrimonio (III = IIIA + IIIB + IIIC)	71,335,511.88	68,699,787.46
			IV. Total del Pasivo y Hacienda Pública/Patrimonio (IV =II+III)	101,695,489.06	101,140,939.19

C.P. MIGUEL ÁNGEL MUCIÑO MONTIEL
DIRECTOR DE CONTABILIDAD Y PRESUPUESTO

LIC. DORA MARLÉN CHÁVEZ MEDINA
DIRECTORA GENERAL
DE ADMINISTRACIÓN Y FINANZAS

Comisión de Ecología y Desarrollo Sustentable del Estado de Sonora
Estado de Actividades
Del 01 de enero al 31 de marzo del 2022

ETCA-I-03

(Cifras en Pesos)

TRIMESTRE: PRIMERO

	2022	2021
INGRESOS Y OTROS BENEFICIOS		
Ingresos de Gestión	6,897,478.25	1,787,812.05
Impuestos	-	-
Cuotas y Aportaciones de Seguridad Social	-	-
Contribuciones de Mejoras	-	-
Derechos	-	-
Productos	-	-
Aprovechamientos	-	-
Ingresos por Venta de Bienes y Prestación de Servicios	6,897,478.25	1,787,812.05
Participaciones, Aportaciones, Convenios, Incentivos Derivados de la Colaboración Fiscal, Fondos Distintos de Aportaciones, Transferencias, Asignaciones, Subsidios y Subvenciones, y Pensiones y Jubilaciones	19,822,356.24	26,520,799.56
Participaciones, Aportaciones, Convenios, Incentivos Derivados de la Colaboración Fiscal y Fondos Distintos de Aportaciones	-	-
Transferencias, Asignaciones, Subsidios y Subvenciones, y Pensiones y Jubilaciones	19,822,356.24	26,520,799.56
Otros Ingresos y Beneficios	3,908.17	7,940.53
Ingresos Financieros	-	-
Incremento por Variación de Inventarios	-	-
Disminución del Exceso de Estimaciones por Pérdida o Deterioro u Obsolescencia	-	-
Disminución del Exceso de Provisiones	-	-
Otros Ingresos y Beneficios Varios	3,908.17	7,940.53
Total de Ingresos y Otros Beneficios	26,723,742.66	28,316,552.14
GASTOS Y OTRAS PÉRDIDAS		
Gastos de Funcionamiento	22,735,217.81	26,509,044.73
Servicios Personales	17,819,413.22	16,110,260.40
Materiales y Suministros	3,121,912.80	3,792,827.30
Servicios Generales	1,793,891.79	6,605,957.03
Transferencias, Asignaciones, Subsidios y Otras Ayudas	-	-
Transferencias Internas y Asignaciones al Sector Público	-	-
Transferencias al Resto del Sector Público	-	-
Subsidios y Subvenciones	-	-
Ayudas Sociales	-	-
Pensiones y Jubilaciones	-	-
Transferencias a Fideicomisos, Mandatos y Contratos Análogos	-	-
Transferencias a la Seguridad Social	-	-
Donativos	-	-
Transferencias al Exterior	-	-
Participaciones y Aportaciones	-	-
Participaciones	-	-
Aportaciones	-	-
Convenios	-	-
Intereses, Comisiones y Otros Gastos de la Deuda Pública	-	-
Intereses de la Deuda Pública	-	-
Comisiones de la Deuda Pública	-	-
Gastos de la Deuda Pública	-	-
Costo por Coberturas	-	-
Apoyos Financieros	-	-
Otros Gastos y Pérdidas Extraordinarias	1,439,316.36	1,631,819.32
Estimaciones, Depreciaciones, Deterioros, Obsolescencia y Amortizaciones	1,439,316.36	1,631,819.32
Provisiones	-	-
Disminución de Inventarios	-	-
Aumento por Insuficiencia de Estimaciones por Pérdida o Deterioro u Obsolescencia	-	-
Aumento por Insuficiencia de Provisiones	-	-
Otros Gastos	-	-
Inversión Pública	-	-
Inversión Pública no Capitalizable	-	-
Total de Gastos y Otras Pérdidas	24,174,534.17	28,140,864.05
Resultados del Ejercicio (Ahorro/Desahorro)	2,549,208.49	175,688.09

Bajo protesta de decir verdad declaramos que los Estados Financieros y sus Notas, son razonablemente correctos y son responsabilidad del emisor

(Cifras en Pesos)

Concepto	Hacienda Pública / Patrimonio Contribuido	Hacienda Pública / Patrimonio Generado de Ejercicios Anteriores	Hacienda Pública / Patrimonio Generado del Ejercicio	Exceso o Insuficiencia en la Actualización de la Hacienda Pública / Patrimonio	Total
Hacienda Pública / Patrimonio Contribuido Neto de 2021	119,653,360.11				119,653,360.11
Aportaciones	119,653,360.11				119,653,360.11
Donaciones de Capital					-
Actualización de la Hacienda Pública/Patrimonio					-
Hacienda Pública / Patrimonio Generado Neto de 2021		- 49,170,117.54	- 1,783,455.11		- 50,953,572.65
Resultados del Ejercicio (Ahorro/Desahorro)			- 1,783,455.11		- 1,783,455.11
Resultados de Ejercicios Anteriores		- 49,170,117.54			- 49,170,117.54
Revalúos					-
Reservas					-
Rectificaciones de Resultados de Ejercicios Anteriores					-
Exceso o Insuficiencia en la Actualización de la Hacienda Pública / Patrimonio Neto de 2021				-	-
Resultado por Posición Monetaria					-
Resultado por Tenencia de Activos no Monetarios					-
Hacienda Pública / Patrimonio Neto Final de 2021	119,653,360.11	- 49,170,117.54	- 1,783,455.11	-	68,699,787.46
Cambios en la Hacienda Pública / Patrimonio Contribuido Neto de 2022	923,900.65				923,900.65
Aportaciones	923,900.65				923,900.65
Donaciones de Capital					-
Actualización de la Hacienda Pública/Patrimonio					-
Variaciones de la Hacienda Pública / Patrimonio Generado Neto de 2022		- 2,620,839.83	4,332,663.60		1,711,823.77
Resultados del Ejercicio (Ahorro/Desahorro)			2,549,208.49		2,549,208.49
Resultados de Ejercicios Anteriores		- 2,620,839.83	1,783,455.11		837,384.72
Revalúos					-
Reservas					-
Rectificaciones de Resultados de Ejercicios Anteriores					-
Cambios en el Exceso o Insuficiencia en la Actualización de la Hacienda Pública / Patrimonio Neto de 2022				-	-
Resultado por Posición Monetaria					-
Resultado por Tenencia de Activos no Monetarios					-
Hacienda Pública / Patrimonio Neto Final de 2022	120,577,260.76	- 51,790,957.37	2,549,208.49	-	71,335,511.88

"Bajo protesta de decir verdad declaramos que los Estados Financieros y sus Notas, son razonablemente correctos y son responsabilidad del emisor"

Comisión de Ecología y Desarrollo Sustentable del Estado de Sonora
Estado de Cambios en la Situación Financiera
Del 01 de enero al 31 de marzo del 2022

ETCA-I-05

(Cifras en Pesos)

TRIMESTRE: PRIMERO

	Origen	Aplicación
Activo	1,426,448.88	1,980,998.75
Activo Circulante	0.00	773,585.23
Efectivo y Equivalentes	0.00	612,017.80
Derechos a Recibir Efectivo o Equivalentes	0.00	12,986.41
Derechos a Recibir Bienes o Servicios	0.00	23,811.12
Inventario	0.00	124,769.90
Almacenes	0.00	0.00
Estimación por Pérdida o Deterioro de Activos Circulantes	0.00	0.00
Otros Activos Circulantes	0.00	0.00
Activo No Circulante	1,426,448.88	1,207,413.52
Inversiones Financieras a Largo Plazo	0.00	0.00
Derechos a Recibir Efectivo o Equivalentes a Largo Plazo	0.00	0.00
Bienes Inmuebles, Infraestructura y Construcciones en Proceso	0.00	0.00
Bienes Muebles	0.00	1,201,413.52
Activos Intangibles	0.00	0.00
Depreciación, Deterioro y Amortización Acumulada de Bienes	1,426,448.88	0.00
Activos Diferidos	0.00	6,000.00
Estimación por Pérdida o Deterioro de Activos no Circulantes	0.00	0.00
Otros Activos no Circulantes	0.00	0.00
Pasivo	0.00	2,081,174.55
Pasivo Circulante	0.00	2,081,174.55
Cuentas por Pagar a Corto Plazo	0.00	1,532,272.47
Documentos por Pagar a Corto Plazo	0.00	0.00
Porción a Corto Plazo de la Deuda Pública a Largo Plazo	0.00	0.00
Títulos y Valores a Corto Plazo	0.00	0.00
Pasivos Diferidos a Corto Plazo	0.00	0.00
Fondos y Bienes de Terceros en Garantía y/o Administración a Corto Plazo	0.00	548,902.08
Provisiones a Corto Plazo	0.00	0.00
Otros Pasivos a Corto Plazo	0.00	0.00
Pasivo No Circulante	0.00	0.00
Cuentas por Pagar a Largo Plazo	0.00	0.00
Documentos por Pagar a Largo Plazo	0.00	0.00
Deuda Pública a Largo Plazo	0.00	0.00
Pasivos Diferidos a Largo Plazo	0.00	0.00
Fondos y Bienes de Terceros en Garantía y/o en Administración a Largo Plazo	0.00	0.00
Provisiones a Largo Plazo	0.00	0.00
HACIENDA PUBLICA/PATRIMONIO	5,256,564.25	2,620,839.83
Hacienda Pública/Patrimonio Contribuido	923,900.65	0.00
Aportaciones	923,900.65	0.00
Donaciones de Capital	0.00	0.00
Actualización de la Hacienda Pública/Patrimonio	0.00	0.00
Hacienda Pública/Patrimonio Generado	4,332,663.60	2,620,839.83
Resultados del Ejercicio (Ahorro/ Desahorro)	4,332,663.60	0.00
Resultados de Ejercicios Anteriores	0.00	2,620,839.83
Revalúos	0.00	0.00
Reservas	0.00	0.00
Rectificaciones de Resultados de Ejercicios Anteriores	0.00	0.00
Excesos o Insuficiencia en la Actualización de la Hacienda Pública/Patrimonio	0.00	0.00
Resultado por Posición Monetaria	0.00	0.00
Resultado por Tenencia de Activos no Monetarios	0.00	0.00

Bajo protesta de decir verdad declaramos que los Estados Financieros y sus Notas, son razonablemente correctos y son responsabilidad del emisor

C.P. MIGUEL ÁNGEL MUCIÑO MONTIEL
DIRECTOR DE CONTABILIDAD Y PRESUPUESTO

LIC. DORA MARLÉN CHÁVEZ MEDINA
DIRECTORA GENERAL
DE ADMINISTRACIÓN Y FINANZAS

Estado de Flujos de Efectivo

Al 31 de marzo del 2022

(Cifras en Pesos)

TRIMESTRE: PRIMERO

Concepto	2022	2021
Flujos de Efectivo de las Actividades de Operación		
Origen	26,719,834.49	28,316,552.14
Impuestos	0.00	0.00
Cuotas y Aportaciones de Seguridad Social	0.00	0.00
Contribuciones de mejoras	0.00	0.00
Derechos	0.00	0.00
Productos	0.00	0.00
Aprovechamientos	0.00	0.00
Ingresos por Venta de Bienes y Prestación de Servicios	6,897,478.25	1,795,752.58
Participaciones, Aportaciones, Convenios, Incentivos Derivados de la Colaboración Fiscal y Fondos Distintos de Aportaciones	0.00	0.00
Transferencias, Asignaciones, Subsidios y Subvenciones, y Pensiones y Jubilaciones	19,822,356.24	26,520,799.56
Otros Orígenes de Operación	0.00	0.00
Aplicación	25,830,303.82	30,465,939.95
Servicios Personales	17,568,240.43	15,870,445.93
Materiales y Suministros	2,553,659.58	1,315,215.13
Servicios Generales	1,583,161.72	6,165,067.81
Transferencias Internas y Asignaciones al Sector Público	0.00	0.00
Transferencias al resto del Sector Público	0.00	0.00
Subsidios y Subvenciones	0.00	0.00
Ayudas Sociales	0.00	0.00
Pensionamientos y Jubilaciones	0.00	0.00
Transferencias a Fideicomisos, Mandatos y Contratos Análogos	0.00	0.00
Transferencias a la Seguridad Social	0.00	0.00
Donativos	0.00	0.00
Transferencias al Exterior	0.00	0.00
Participaciones	0.00	0.00
Aportaciones	0.00	0.00
Convenios	0.00	0.00
Otras Aplicaciones de Operación	4,125,242.09	7,115,211.08
Flujos Netos de Efectivo por Actividades de Operación	889,530.67	-2,149,387.81
Flujos de Efectivo de las Actividades de Inversión		
Origen	0.00	0.00
Bienes Inmuebles, Infraestructura y Construcciones en Proceso	0.00	0.00
Bienes Muebles	0.00	0.00
Otros Orígenes de Inversión	0.00	0.00
Aplicación	277,512.87	0.00
Bienes Inmuebles, Infraestructura y Construcciones en Proceso	0.00	0.00
Bienes Muebles	201,012.87	0.00
Otras Aplicaciones de Inversión	76,500.00	0.00
Flujos Netos de Efectivo por Actividades de Inversión	-277,512.87	0.00
Flujo de Efectivo de las Actividades de Financiamiento		
Origen	0.00	0.00
Endeudamiento Neto	0.00	0.00
Interno	0.00	0.00
Externo	0.00	0.00
Otros Orígenes de Financiamiento	0.00	0.00
Aplicación	0.00	0.00
Servicios de la Deuda	0.00	0.00
Interno	0.00	0.00
Externo	0.00	0.00
Otras Aplicaciones de Financiamiento	0.00	0.00
Flujos netos de Efectivo por Actividades de Financiamiento	0.00	0.00
Incremento/Disminución Neta en el Efectivo y Equivalentes al Efectivo	612,017.80	-2,149,387.81
Efectivo y Equivalentes al Efectivo al Inicio del Ejercicio	7,930,573.65	4,733,083.35
Efectivo y Equivalentes al Efectivo al Final del Ejercicio	8,542,591.45	2,583,695.54

Bajo protesta de decir verdad declaramos que los Estados Financieros y sus Notas, son razonablemente correctos y son responsabilidad del emisor

C.P. MIGUEL ÁNGEL MUCIÑO MONTIEL
DIRECTOR DE CONTABILIDAD Y PRESUPUESTO

LIC. DORA MARLÉN CHÁVEZ MEDINA
DIRECTORA GENERAL
DE ADMINISTRACIÓN Y FINANZAS

Estado Analítico del Activo

Del 01 de enero al 31 de marzo del 2022

(Cifras en Pesos)

TRIMESTRE: PRIMERO

Concepto	Saldo Inicial 1	Cargos del Periodo 2	Abonos del Periodo 3	Saldo Final 4 (1+2-3)	Variación del Periodo (4-1)
ACTIVO	101,140,939.19	58,266,292.37	57,711,742.50	101,695,489.06	554,549.87
Activo Circulante	8,454,431.40	56,572,888.16	55,799,302.93	9,228,016.63	773,585.23
Efectivo y Equivalentes	7,930,573.65	28,327,586.40	27,715,568.60	8,542,591.45	612,017.80
Derechos a Recibir Efectivo o Equivalentes	356,423.51	27,234,582.38	27,221,595.97	369,409.92	12,986.41
Derechos a Recibir Bienes o Servicios	139,780.31	145,218.31	121,407.19	163,591.43	23,811.12
Inventarios	27,653.93	865,501.07	740,731.17	152,423.83	124,769.90
Almacenes	0.00	0.00	0.00	0.00	0.00
Estimación por Pérdida o Deterioro de Activos Circulantes	0.00	0.00	0.00	0.00	0.00
Otros Activos Circulantes	0.00	0.00	0.00	0.00	0.00
Activo No Circulante	92,686,507.79	1,693,404.21	1,912,439.57	92,467,472.43	-219,035.36
Inversiones Financieras a Largo Plazo	0.00	0.00	0.00	0.00	0.00
Derechos a Recibir Efectivo o Equivalentes a Largo Plazo	0.00	0.00	0.00	0.00	0.00
Bienes Inmuebles, Infraestructura y Construcciones en Proceso	155,092,596.46	0.00	0.00	155,092,596.46	0.00
Bienes Muebles	43,281,573.87	1,468,394.02	266,980.50	44,482,987.39	1,201,413.52
Activos Intangibles	55,100.00	0.00	0.00	55,100.00	0.00
Depreciación, Deterioro y Amortización Acumulada de Bienes	-105,974,784.53	219,010.19	1,645,459.07	-107,401,233.41	-1,426,448.88
Activos Diferidos	232,021.99	6,000.00	0.00	238,021.99	6,000.00
Estimación por Pérdida o Deterioro de Activos no Circulantes	0.00	0.00	0.00	0.00	0.00
Otros Activos no Circulantes	0.00	0.00	0.00	0.00	0.00

Bajo protesta de decir verdad declaramos que los Estados Financieros y sus Notas, son razonablemente correctos y son responsabilidad del emisor

C.P. MIGUEL ÁNGEL MUCIÑO MONTIEL
DIRECTOR DE CONTABILIDAD Y PRESUPUESTO

LIC. DORA MARLÉN CHÁVEZ MEDINA
DIRECTORA GENERAL
DE ADMINISTRACIÓN Y FINANZAS

Comisión de Ecología y Desarrollo Sustentable del Estado de Sonora
 Estado Analítico de la Deuda y Otros Pasivos
 Del 01 de enero al 31 de marzo del 2022

ETCA-I-08

(Cifras en Pesos)

TRIMESTRE: PRIMERO

DENOMINACIÓN DE LAS DEUDAS	MONEDA DE CONTRATACIÓN	INSTITUCIÓN O PAÍS ACREEDOR	SALDO INICIAL DEL PERIODO	SALDO FINAL DEL PERIODO
DEUDA PÚBLICA				
Corto Plazo				
Deuda Interna			0.00	0.00
Instituciones de Crédito			0.00	0.00
Títulos y Valores				
Arrendamientos Financieros				
Deuda Externa			0.00	0.00
Organismos Financieros Internacionales			0.00	
Deuda Bilateral				
Títulos y Valores				
Arrendamientos Financieros				
<i>Subtotal Corto Plazo</i>			0.00	0.00
Largo Plazo				
Deuda Interna			0.00	0.00
Instituciones de Crédito				
Títulos y Valores				
Arrendamientos Financieros				
Deuda Externa			0.00	0.00
Organismos Financieros Internacionales				
Deuda Bilateral				
Títulos y Valores				
Arrendamientos Financieros				
<i>Subtotal Largo Plazo</i>			0.00	0.00
Otros Pasivos			32,441,151.73	30,359,977.18
Total Deuda y Otros Pasivos			32,441,151.73	30,359,977.18

Bajo protesta de decir verdad declaramos que los Estados Financieros y sus Notas, son razonablemente correctos y son responsabilidad del emisor

C.P. MIGUEL ÁNGEL MUCIÑO MONTIEL
 DIRECTOR DE CONTABILIDAD Y PRESUPUESTO

LIC. DORA MARLÉN CHÁVEZ MEDINA
 DIRECTORA GENERAL
 DE ADMINISTRACIÓN Y FINANZAS

Comisión de Ecología y Desarrollo Sustentable del Estado de Sonora
Informe Analítico de la Deuda Pública y Otros Pasivos - LDF
 Del 01 de enero al 31 de marzo del 2022

ETCA-I-09

TRIMESTRE: PRIMERO

(PESOS)

Denominación de la Deuda Pública y Otros Pasivos (c)	Saldo al 31 de diciembre de 2021 (d)	Disposiciones del Periodo (e)	Amortizaciones del Periodo (f)	Revaluaciones, Reclasificaciones y Otros Ajustes (g)	Saldo Final del Periodo (h) h=d+e-f+g	Pago de Intereses del Periodo (i)	Pago de Comisiones y demás costos asociados durante el Periodo (j)
1. Deuda Pública (1=A+B)							
A. Corto Plazo (A=a1+a2+a3)							
a1) Instituciones de Crédito							
a2) Títulos y Valores							
a3) Arrendamientos Financieros							
B. Largo Plazo (B=b1+b2+b3)							
b1) Instituciones de Crédito							
b2) Títulos y Valores							
b3) Arrendamientos Financieros							
2. Otros Pasivos	32,441,151.73				30,359,977.18		
3. Total de la Deuda Pública y Otros Pasivos (3=1+2)	32,441,151.73				30,359,977.18		
4. Deuda Contingente 1 (informativo)							
A. Deuda Contingente 1							
B. Deuda Contingente 2							
C. Deuda Contingente XX							
5. Valor de Instrumentos Bono Cupón Cero 2 (Informativo)							
A. Instrumento Bono Cupón Cero 1							
B. Instrumento Bono Cupón Cero 2							
C. Instrumento Bono Cupón Cero XX							

1 Se refiere a cualquier Financiamiento sin fuente o garantía de pago definida, que sea asumida de manera solidaria o subsidiaria por las Entidades Federativas con sus Municipios, organismos descentralizados y empresas de participación estatal mayoritaria y fideicomisos, locales o municipales, y por los Municipios con sus respectivos organismos descentralizados y empresas de participación municipal mayoritaria.

2 Se refiere al valor del Bono Cupón Cero que respalda el pago de los créditos asociados al mismo (Activo).

Obligaciones a Corto Plazo (k)	Monto Contratado (l)	Plazo Pactado (m)	Tasa de Interés (n)	Comisiones y Costos Relacionados (o)	Tasa Efectiva (p)
6. Obligaciones a Corto Plazo (Informativo)					
A. Crédito 1					
B. Crédito 2					
C. Crédito XX					

C.P. MIGUEL ÁNGEL MUCIÑO MONTIEL
 DIRECTOR DE CONTABILIDAD Y PRESUPUESTO

LIC. DORA MARLÉN CHÁVEZ MEDINA
 DIRECTORA GENERAL
 DE ADMINISTRACIÓN Y FINANZAS

Comisión de Ecología y Desarrollo Sustentable del Estado de Sonora
Informe Analítico de Obligaciones Diferentes de Financiamientos – LDF
Del 01 de enero al 31 de marzo del 2022

ETCA-I-10

(PESOS)

TRIMESTRE: PRIMERO

Denominación de las Obligaciones Diferentes de Financiamiento (c)	Fecha del Contrato (d)	Fecha de inicio de operación del proyecto (e)	Fecha de vencimiento (f)	Monto de la inversión pactado (g)	Plazo pactado (h)	Monto promedio mensual del pago de la contraprestación (i)	Monto promedio mensual del pago de la contraprestación correspondiente al pago de inversión (j)	Monto pagado de la inversión al 31 de marzo del 2022 (k)	Monto pagado de la inversión actualizado al 31 de marzo del 2022 (l)	Saldo pendiente por pagar de la inversión al 31 de marzo del 2022 (m = g - l)
A. Asociaciones Público Privadas (APP's) (A=a+b+c+d)										
a) APP 1										
b) APP 2										
c) APP 3										
d) APP XX										
B. Otros Instrumentos (B=a+b+c+d)				Nada que informar en este Apartado						
a) Otro Instrumento 1										
b) Otro Instrumento 2										
c) Otro Instrumento 3										
d) Otro Instrumento XX										
C. Total de Obligaciones Diferentes de Financiamiento (C=A+B)										

C.P. MIGUEL ÁNGEL MUCIÑO MONTIEL
 DIRECTOR DE CONTABILIDAD Y PRESUPUESTO

LIC. DORA MARLÉN CHÁVEZ MEDINA
 DIRECTORA GENERAL
 DE ADMINISTRACIÓN Y FINANZAS

Comisión de Ecología y Desarrollo Sustentable del Estado de Sonora
Informe sobre Pasivos Contingentes
 Al 31 de marzo del 2022

ETCA-I-11

TRIMESTRE: PRIMERO

A Corto Plazo

A Mediano Plazo

- Juicios		
PFPA/32.32c.27.5/07/14 Administrativo-Visita de Inspección	\$	867,409
No. Exp. 184/2013 II Servicio civil - Requiere el pago de seguro de retiro	\$	42,000
No. Exp. PFPA/4.3/2C.27.3/00021/14 administrativo- Visita de inspección	\$	904,275
No. Exp. 1986/2009 Laboral- Despido injustificado	\$	1,183,320
No. Exp. 846/14 Laboral- Despido injustificado	\$	374,400
No. Exp. 1398/10 Laboral- Despido injustificado	\$	936,000
No. Exp. 2707/10 Laboral- Despido injustificado	\$	510,000
No. Exp. 5140/09 Laboral- Despido injustificado	\$	1,739,520
No. Exp. 2369/13 Laboral- Despido injustificado	\$	204,000
No. Exp. 518/2010 Laboral- Despido injustificado	\$	936,000
Demandas interpuestas a la CEDES 2018	\$	4
TOTAL	\$	7,696,928
- Proveedores sin Gestión de Cobro Mayores a 3 años		
JOSE MANUEL ALCARAZ YEME	\$	17,632
ELSA MARIA CORIA GALINDO	\$	38,829
LA PIRAÑA CLEAN S.A. DE C.V.	\$	35,680
AGRA DISTRIBUIDORA, S.A. DE C.V.	\$	59,347
ARIEL RIOS AGUILERA	\$	4,200
INST. TEC. Y DE ESTUDIOS SUPERIORES DE MONTERREY	\$	5,220
PRODUCTOS Y SERVICIOS DEL NOROESTE, S.A. DE C.V.	\$	8,192
MEDIOS Y EDITORIAL DE SONORA, S.A. DE C.V.	\$	4,000
ENRIQUE CAMPUZANO HERNANDEZ	\$	62,060
EMPRESAS PONCE, S.A. DE C.V.	\$	8,833
QUIMICA ESPECIALIZADA DEL NOROESTE, S.A. DE C.V.	\$	358,228
LEOBARDO CORTEZ GONZALEZ	\$	21,059
CENTRO DE INVESTIGACIONES BIOLOGICAS DEL NOROESTE, S.C.	\$	12,414
GASES Y EQUIPO NICO, S.A. DE C.V.	\$	10,712
SALAS HERMANOS Y ASOCIADOS, S.C.	\$	62,416
LLANTAS Y ACCESORIOS, S.A. DE C.V.	\$	1,421
INGENIERIA Y SERVICIOS HIDRAULICOS ISH, S.A. DE C.V.	\$	10,254
IMAGEN DIGITAL DEL NOROESTE, S.A. DE C.V.	\$	35,467
GABRIELA CAMPA RANGEL	\$	13,920
HERSON INGENIERIA BIOMEDICA, S.A. DE C.V.	\$	8,845
JESSICA FERNANDA BARRAGAN PIÑEIRO	\$	10,613
SERVICIOS DE GRUAS TREJO, S.A. DE C.V.	\$	928
SIFRA PROFESIONALES EN IMPRESION, S.A. DE C.V.	\$	8,363
PMA DE SINALOA, S.A. DE C.V.	\$	3,732
CARLOS ALBERTO MARTINEZ BORGES	\$	19,440
ISIS VARGAS PINZON	\$	24,928
SERVICIOS DON CHUCHINO, S.A. DE C.V.	\$	40,571
JOEL ANGULO GUERRERO	\$	19,456
DISTRIBUCION Y MANTENIMIENTO DEL NOROESTE, S.A. DE C.V.	\$	29,492
FRANCISCO JAVIER SANTIN VAZQUEZ	\$	6,960
EXTINTORES Y FERRETERIA EN GENERAL, S.A. DE C.V.	\$	3,260
PINTURAS Y MUROS, S.A. DE C.V.	\$	2,292
ALFREDO CASTELLANOS RUIZ	\$	1,772
FERRETERIA INDUSTRIAL VELASCO, S.A. DE C.V.	\$	2,599
MIC FIRM, S. DE R.L. DE C.V.	\$	752,070
CAROLINA MONTIEL REYES	\$	6,907
SALVADOR ANTONIO MONTIEL SOTO	\$	5,916
DORIANA ANA BELLA DECINA VALENZUELA	\$	20,000
VICTOR MANUEL NUÑEZ REYES	\$	2,871
RAMON ALEJANDRO SERNA MIRANDA	\$	27,395

JOSE LUCIO MEZA SANCHEZ	\$	19,551
ROSAS TRANSPORTADORA, S.A. DE C.V.	\$	37,500
GASOLINAS ARCAZA, S.A. DE C.V.	\$	30,865
GILDA LEONOR GONZALEZ VEJAR	\$	36,000
ROCARDO GONZALEZ MUÑOZ /PROMOCIONES PAPAGAYO	\$	74,665
GASEXPRESS GASOLINERAS, S.A. DE C.V.	\$	161,027
AUTOS Y ACCESORIOS, S.A. DE C.V.	\$	11,068
CIAD, A.C.	\$	90,126
PLANTA ALMACENADORA DE GAS, S.A. DE C.V.	\$	234,318
HECTOR CANO VALENZUELA / AQUA QUIM	\$	65,900
AGUA CLUB, S.A. DE C.V.	\$	42,317
DIEGO ALONSO RODRIGUEZ GUERRERO	\$	1,555
ENRIQUE ESPINOZA MELENDREZ	\$	1,009
COLOR EXPRESS DE MEXICO, S.A. DE C.V.	\$	7,030
ESTACION DE SERVICIO EL CAPITAN, S.A. DE C.V.	\$	40,312
ERNESTO ALONSO LOZANO RUIZ	\$	8,945
COMBUSTIBLES CONTROLADOS CIM, S.A. DE C.V.	\$	18,881
JAVIER ALEJANDRO LUGO SAU	\$	5,684
ECONOLLANTAS, SERVICIOS Y ACCESORIOS, S.A. DE C.V.	\$	23,344
FRANCISCO ALONSO CUITLAHUAC SOOTS LOPEZ	\$	870
CAFE DEL PACIFICO, S.A. DE C.V.	\$	680
ANA ISELA ALVAREZ RAMIREZ	\$	24,788
SERVICIO Y DISTRIBUIDORA AGROPECUARIA DE SONORA, S.A. DE C.V.	\$	10,666
CONEXION PC, S.A.	\$	22,272
NOTARIA PUBLICA No. 5, S.C.	\$	986
ORIENTACION JURIDICA PROFESIONAL, S.C.	\$	1,488
GRUPO ANGELES COPILCO, S.A. DE C.V.	\$	17
AXTEL, S.A.B. DE C.V.	\$	13,805
SERVI INDUSTRIAS DEL NOROESTE, S.A. DE C.V.	\$	19,747
PERIODICOS NUEVO DIA, S.A. DE C.V.	\$	1,688
VIA COLOR IMPRENTAS, S.A. DE C.V.	\$	36,696
GRAFICENTRO, S. DE R.L. DE C.V.	\$	12,347
GASTROSON, S.A. DE C.V.	\$	15,099
MATRA ISELA CAMACHO CAMACHO	\$	3,064
INNOVA AGUA, S.A. DE C.V.	\$	12,236
GRUPO SEED IMPRESION, S.A. DE C.V.	\$	82,878
FRANCISCO MIRANDA CECENA	\$	13,400
CENTRO INTEGRAL DE MANEJO AMBIENTAL, S.A. DE C.V.	\$	105,560
JOSE ERNESTO ZAZUETA ZAZUETA	\$	7,160,942
TECMED SERVICIOS DE RECOLECCION, S.A. DE C.V.	\$	10,788
PABLO NUÑEZ ZAMORA	\$	167,541
SUPER AUTOS, S.A. DE C.V.	\$	937
DANIEL DARIO FIGUEROA CAJIGAS	\$	12,760
GASOLINERA SAN CARLOS, S.A. DE C.V.	\$	6,673
CONSTRUCCIONES Y DESARROLLOS INMOBILIARIOS DEL DESIERTO, S.A DE C.V.	\$	108,340
GABRIEL GARCIA MOLINA	\$	18,792
ELZA JANIK QUIROZ EGEELHAAF	\$	32,480
EDUARDO DIMAS RAMIREZ	\$	8,496
JOSE ALBERTO GARCIA RODRIGUEZ	\$	160,769
PREMIUM AUTOMOTRIZ, S.A. DE C.V.	\$	828
PERFORMARTE, S.A. DE C.V.	\$	255,291
ROBERTO AMAYA VELARDE	\$	1,262
COMERCIALIZADORA Y CONSULTORIA DXG, S.A. DE C.V.	\$	203,518
DORANELLY MARTINEZ RAMIREZ	\$	68,440
BIOLOGICOS ACUICOLAS INDUSTRIALES, S.A.	\$	175,415
JUAN CARLOS PUEBLA GUTIERREZ	\$	2,603
ISRAEL LABORIN ESTRELLA	\$	1,044
GASTON ANTONIO PADILLA RIVERA	\$	16,727
MARIBEL BARRAGAN RIOS	\$	3,672
SUPER CARNES ALDECOA, S.A DE C.V.	\$	1,740
IMAGEN Y DISEÑO DE OFICINAS, S.A. DE C.V.	\$	1,856
AUTOSERVICIO VERACRUZ, S.A. DE C.V.	\$	8,102
ALMA DENISSE CORDOVA MORENO	\$	29,580
SANTIAGO MARTIN	\$	2,320
MARIA EUGENIA KIRK HERNANDEZ	\$	10,689
DORA ALICIA VERDUGO GONZALEZ	\$	27,685
SERVICIOS INTEGRALES DE INGENIERIA E INFORMATICA, S.A. DE C.V.	\$	17,980

GASOLINERA LOS ANGELES, S.A. DE C.V.	\$	721
Transportes Refrigerados Coliman SA de CV	\$	6,104
ABRAHAM FLORES SALAZAR	\$	2,440
JOSE LUIS MARTINEZ LEYVA	\$	928
NOE B. TRUJILLO GAMEZ	\$	11,600
JESUS ABRAHAM PEREZ LOUSTAUNAU	\$	56,696
Componentes Especializados Kino SA de CV	\$	3,760
Banquetes y Serv. de Alquiler San Judas, SA de CV	\$	5,475
Proyecto Ambiental Educativo Aureola A.C.	\$	3,108
LUCILA ALEMAN TIZCAREÑO	\$	8,932
Comercializadora y Servicios Pitic, S.A. de C.V.	\$	1,720
JOSE ADRIAN AGUIRRE VALDEZ	\$	4,640
ECOLOGIA VIDA Y SALUD, S.A. DE C.V.	\$	263,088
IMPRESORA Y EDITORIAL, S.A. DE C.V.	\$	68,129
LABORATORIOS ACUÑA Y ASOCIADOS, S.C.	\$	3,310
COMERCIALIZADORA SANITARIA, S.A. DE C.V.	\$	260,675
Servicio Pan Americano de Proteccion S.A. de C.V.	\$	68,889
Centro Integral de Manejo Ambiental S.A. de C.V.	\$	32,480
SILVIA VERONICA LABORIN ESTRELLA	\$	156,449
TELEVISORA DE HERMOSILLO, S.A. DE C.V.	\$	87,000
RAFAEL ANGEL LUNA CONTRERAS	\$	780,417
TELEFONOS DE MEXICO, S.A.B. DE C.V.	\$	773,525
SEPSA, S.A. DE C.V.	\$	14,951
LUIS ABRAHAM ROSAS RAMIREZ	\$	402,027
ALIMENTOS MESTIZOS, S.A. DE C.V.	\$	6,069
Distribuidora de Polietileno Roma, S.A. de C.V.	\$	40,182
AGENCIA CAMIONERA F HINOS, S.A. DE C.V.	\$	23,438
ALMA LETICIA IÑIGUEZ MELENDREZ	\$	100,688
VIDAL MUÑOZ RUBEN	\$	22,620
ROBERTO PAROLARI DAHER	\$	835,916
Suministros y Comestibles Institucionales del Norte, S.A. de C.V.	\$	5,470
ALEJANDRO FLORES XIBILLE	\$	45,780
ALBA ALICIA ROSAS FELIX	\$	20,213
EFROCH, S.A. DE C.V.	\$	11,131
MOTORSON, S.A. DE C.V.	\$	5,142
Comerciantes Asociados en Hermosillo, S.A.	\$	622
CELINA GASTELUM FELIX	\$	17,111
DORA LETICIA MARTINEZ SANTILLANEZ	\$	348
TOTAL	\$	15,725,746

A Largo Plazo

Bajo protesta de decir verdad declaramos que los Estados Financieros y sus Notas, son razonablemente correctos y son responsabilidad del emisor

C.P. MIGUEL ÁNGEL MUCIÑO MONTIEL
DIRECTOR DE CONTABILIDAD Y PRESUPUESTO

LIC. DORA MARLÉN CHÁVEZ MEDINA
DIRECTORA GENERAL
DE ADMINISTRACIÓN Y FINANZAS

Sistema Estatal de Evaluación
Notas a los Estados Financieros
COMISION DE ECOLOGIA Y DESARROLLO SUSTENTABLE DEL ESTADO DE SONORA
Al 31 de marzo de 2022

TRIMESTRE: PRIMERO

Con el propósito de dar cumplimiento a los artículos 46 y 49 de la Ley General de Contabilidad Gubernamental, así como a la normatividad emitida por el Consejo Nacional de Armonización Contable (CONAC), se acompañan las siguientes notas a los Estados Financieros elaborados al 31 de marzo del 2022 y de forma comparativa con el Ejercicio 2021, en los términos en que se presentan a continuación:

NOTAS DE DESGLOSE

I) NOTAS DE DESGLOSE AL ESTADO DE SITUACION FINANCIERA

Activo

NOTA 1. EFECTIVO Y EQUIVALENTES

Integración	marzo 2022	diciembre 2021
Efectivo	61,000	33,048
Bancos/Tesorería	8,481,591	7,897,526
Inversiones Temporales	0	0
TOTAL	8,542,591	7,930,574

La cuenta contable Efectivo y Equivalentes por un monto de \$8,542,591, al cierre del mes de marzo de 2022, se integra del efectivo por \$61,000 el cual contempla seis fondos de caja para su cuidado y administración, el primero por \$20,000 asignado a la Dirección General del Delfinario de los cuales \$15,000 los cuales se destinan para el abastecimiento de productos de las áreas de comercialización del Delfinario Sonora y el resto por \$5,000 para gastos menores de las áreas de Dirección General y administrativos, un segundo fondo para feria en la operación de taquilla por la entrada de visitantes a las instalaciones del centro ecológico por \$3,000 pesos, un tercer fondo por \$3,000 para el abastecimiento de productos de las áreas de comercialización del ANP Estero El Soldado, el cuarto fondo por \$25,000 para el abastecimiento de productos de las áreas de comercialización del Centro Ecológico, quinto fondo de caja para cubrir gastos menores por \$5,000 asignado en la Dirección General de Administración y Finanzas y un sexto fondo de caja asignado a la Dirección General del Centro

Sistema Estatal de Evaluación
Notas a los Estados Financieros
COMISION DE ECOLOGIA Y DESARROLLO SUSTENTABLE DEL ESTADO DE SONORA
Al 31 de marzo de 2022

TRIMESTRE: PRIMERO

Ecológico por \$5,000 para cubrir gastos menores de operación; en lo que se refiere a Bancos, la CEDES tiene registrado en sus libros contables 25 cuentas bancarias de las cuales, 3 son de HSBC con un importe en libros de \$193,830, 13 cuentas de BBVA Bancomer que acumulan un saldo de \$979,527, 8 cuentas bancarias en Scotiabank Inverlat sumando un saldo acumulado por \$7,120,195, y en Banco Azteca 1 cuenta bancaria con un saldo acumulado de \$188,039; todas debidamente registradas y conciliadas. En lo que respecta a la cuenta Inversiones Temporales, durante los meses de enero a marzo de 2022 no se realizó ninguna.

El saldo de la cuenta **Efectivo**, representa el monto de efectivo disponible propiedad de la Comisión de Ecología y Desarrollo Sustentable del Estado de Sonora, en Fondos Fijos de Caja, su importe al 31 de marzo de 2022, se integra por:

Cuenta	Nombre de la Cuenta	Saldo Final
1111	EFFECTIVO	\$61,000.00
1111-01	FONDO FIJO DE CAJA	\$61,000.00
1111-01-022	Andrés González Ríos	\$25,000.00
1111-01-05	Adriana Quintero Vega	\$20,000.00
1111-01-09	Miriam Guadalupe Gutiérrez Estrada	\$3,000.00
1111-01-14	Claudia Esther Miranda Rivera	\$3,000.00
1111-01-20	Beatriz Rodríguez Grijalva	\$5,000.00
1111-01-23	Luz Mercedes Montoya Quijada	\$5,000.00
Total :		61,000.00

El saldo de la cuenta **Bancos/Tesorería**, representa el monto de efectivo disponible propiedad de la Comisión de Ecología y Desarrollo Sustentable del Estado de Sonora en instituciones bancarias; su importe al 31 de marzo de 2022 se integra por:

Cuenta	Nombre de la Cuenta	Saldo Final
1112	BANCOS/TESORERÍA	\$8,481,591.45
1112-02	HSBC, S.A.	\$193,830.35
1112-02-0003	HSBC No. 4033774316 -SUBSIDIO NOMINA	\$532.68
1112-02-0004	No 4061397758 -Permisos, Licencias y Autorizaciones	\$167,325.66
1112-02-0005	No 4061776092 - Programa Empresas Verde	\$25,972.01
1112-03	BBVA BANCOMER, S.A.	\$979,526.77
1112-03-0004	CEDES NOMINA No. 0171776584	\$3,165.36
1112-03-0005	DLLS DELFINARIO No. 0175382114	\$68,500.83

Sistema Estatal de Evaluación
Notas a los Estados Financieros
COMISION DE ECOLOGIA Y DESARROLLO SUSTENTABLE DEL ESTADO DE SONORA
Al 31 de marzo de 2022

TRIMESTRE: PRIMERO

Cuenta	Nombre de la Cuenta	Saldo Final
1112-03-0006	RECURSOS PROPIOS No. 0183760006	\$10,644.26
1112-03-0008	SUBSIDIO CEDES No. 0194385713	\$5,597.23
1112-03-0010	DELFINARIO OPERACION No. 0197449054	\$12,481.92
1112-03-0011	CEDES DELFINOTERAPIAS No. 0110726141	\$13,815.56
1112-03-0012	CEDES-T.P.V. DELFINARIO Cta. No. 0110743771	\$35,426.99
1112-03-0014	Cta.0113820904 PROY.ELAVITURISMO EN LA REGION DEL RIO SONORA	\$0.00
1112-03-0015	Cta.0113820947 PROY.EVALUACION DEL BERRENDO SONORENSE	\$0.00
1112-03-0016	Cta.0113820823 PROY. MV-CONSERVACION HUMEDALES EN MEXICO Cta.0115471338 PROY.MONITOREO Y RECUPERACION BERRENDO	\$426,520.90
1112-03-0017	SONORENSE Cta.0115471281 PROY.MONITOREO COLONIAS PERRITO LLANERO COLA	\$2,479.38
1112-03-0018	NEGRA	\$165,066.26
1112-03-0020	Cta.0115837235 DONACIONES ESTERO EL SOLDADO	\$8,856.57
1112-03-0021	Cta. 0116563430 Proy. Conservación Cuicacoche Pálido	\$76,557.06
1112-03-0022	Cta.0116755143 Proy. Águila Calva	\$150,414.45
1112-06	BANCO AZTECA	\$188,039.67
1112-06-0001	Cta.0133012575 PROY.MV-ESTERO,FOTOTRAMPEO,MONITOREO PECES	\$188,039.67
1112-09	SCOTIABANK INVERLAT, S.A.	\$7,120,194.66
1112-09-0040	BERRENDO MINERA PENMONT No. 11005927498	\$1,178,189.25
1112-09-0042	Cta No.11006315437 CEDES INGRESOS ESTERO EL SOLDADO	\$8,848.25
1112-09-0208	INICIATIVA CONJUNTA FASE 3 No. 11006084869	\$1,553.84
1112-09-0252	Cta No.11006381200 CEDES RECURSOS PROPIOS	\$3,888,713.48
1112-09-0253	SUBSIDIO APORT. Y DEDUCC. Cta. No.11006381286	\$2,027,086.57
1112-09-0254	Cta No.11006391230 CEDES RP COMERCIALIZACION	\$8,865.20
1112-09-0255	Cta No.11006433294 RP ANP ESTERO EL SOLDADO	\$2,029.21
1112-09-0256	CTA. NO. 11006826601 CEDES R.P COMERCIALIZACION DELFINARIO	\$4,908.86
	Total :	\$8,481,591.45

NOTA 2. DERECHOS A RECIBIR EFECTIVO Y EQUIVALENTES

Integración	marzo 2022	diciembre 2021
Cuentas por cobrar a corto plazo	323,414	323,848
Deudores diversos por cobrar a corto plazo	45,996	32,575
Otros Derechos a Recibir Efectivo o Equivalentes a Corto Plazo	0	0
TOTAL	369,410	356,423

Sistema Estatal de Evaluación
Notas a los Estados Financieros
COMISION DE ECOLOGIA Y DESARROLLO SUSTENTABLE DEL ESTADO DE SONORA
Al 31 de marzo de 2022

TRIMESTRE: PRIMERO

Al cierre del mes de marzo 2022 existe un saldo en la cuenta contable denominada Derechos a Recibir Efectivo y Equivalentes por \$369,410, integrado principalmente por Cuentas por cobrar a corto plazo, con un importe de \$323,414, el cual se conforma de crédito al salario generado del pago de nóminas del mes de marzo 2022 por un importe de \$3,047; \$26,100 de recursos por recibir de empresa privada para apoyar actividades ecológicas en el Estado; en esta misma cuenta se tiene un saldo de \$92,988 de IVA acreditable, el cual es un saldo a favor; así mismo presenta cuentas por cobrar a cargo de tres (3) exfuncionarios de ésta entidad por un importe total de \$201,279 por concepto de actualizaciones y recargos derivado del incumplimiento en la presentación de obligaciones fiscales ante el Servicio de Administración Tributaria (SAT); por otro lado, la cuenta denominada Deudores diversos por cobrar a corto plazo por un total de \$45,996 se integra de adeudos por recuperar a cargo del personal adscrito a la Entidad, correspondiente a recursos que fueron otorgados por concepto de responsabilidades y gastos a comprobar para realizar salidas de comisión ó bien para la misma operación de las áreas sustantivas y el cumplimiento a compromisos adquiridos.

El saldo de la cuenta **Derechos a Recibir Efectivo y Equivalentes** al 31 de marzo de 2022 se integra de la siguiente manera:

Nombre	Importe
a).- Vencimiento menor a 90 días:	\$49,043
Deudores Diversos por cobrar a corto plazo	\$45,996
Crédito al salario	\$3,047
b).- Vencimiento menor a 365 días:	\$201,279
Luis Carlos Romo Salazar	\$67,093
Álvaro Martín Ahumada Ortíz	\$67,093
Ernesto Alonso Peraza Inda	\$67,093

Sistema Estatal de Evaluación
Notas a los Estados Financieros
COMISION DE ECOLOGIA Y DESARROLLO SUSTENTABLE DEL ESTADO DE SONORA
Al 31 de marzo de 2022

TRIMESTRE: PRIMERO

Nombre	Importe
c). Vencimiento mayor a 365 días:	\$119,088
IVA acreditable	\$92,988
Distribuidora Arca Continental, S. de R.L. de C.V.	\$26,100
Total	\$356,423

NOTA 3. DERECHOS A RECIBIR BIENES O SERVICIOS

Integración	marzo 2022	diciembre 2021
Anticipo a proveedores por adquisición de bienes y prestación de servicios a Corto Plazo.	163,591	139,780
Anticipo a proveedores por adquisición de bienes inmuebles.	0	0
TOTAL	163,591	139,780

El saldo de la cuenta denominada **Derechos a Recibir Bienes ó Servicios**, representa el importe pagado por anticipado a proveedores y contratistas por obras públicas contratados para la compra de bienes y servicios a corto plazo; por el período de enero a marzo de 2022 existe un importe de \$163,591, como se detalla a continuación:

Nombre	Importe
a).- Vencimiento menor a 90 días:	
Mundoimpresión Lira S de RL de CV	\$6,078

Sistema Estatal de Evaluación
Notas a los Estados Financieros
COMISION DE ECOLOGIA Y DESARROLLO SUSTENTABLE DEL ESTADO DE SONORA
Al 31 de marzo de 2022

TRIMESTRE: PRIMERO

Nombre	Importe
Alfonso Noguera Loera	\$8,833
Grupo Arpadina, SA de CV	\$35,073
Agua Club, SA de CV	\$2,000
Secretaría de Hacienda del Estado de Sonora	\$18,167
Home Depot México, S de RL de CV	\$997
b). Vencimiento menor a 365 días:	
Bachoco, S.A. de C.V.	\$92,443
c). Vencimiento mayor a 365 días:	
Total	\$163,591

NOTA 4. INVENTARIOS

Integración	marzo 2022	diciembre 2021
Inventarios	152,424	27,654
TOTAL	152,424	27,654

El saldo de la cuenta de inventarios está representado por productos que se ofrecen para su comercialización a los visitantes del Centro Ecológico, Delfinario Sonora y Centro de visitantes del área natural protegida Estero El Soldado; el método del costo que se utiliza es Costo promedio constante o Promedio Ponderado.

NOTA 5. BIENES INMUEBLES, INFRAESTRUCTURA Y CONSTRUCCIONES EN PROCESO

Sistema Estatal de Evaluación
Notas a los Estados Financieros
COMISION DE ECOLOGIA Y DESARROLLO SUSTENTABLE DEL ESTADO DE SONORA
Al 31 de marzo de 2022

TRIMESTRE: PRIMERO

Integración	marzo 2022	diciembre 2021
Terrenos	55,216,589	55,216,589
Edificios No Habitacionales	99,876,007	99,876,007
Construcciones en proceso en bienes propios	0	0
Total	155,092,596	155,092,596

Bienes inmuebles, infraestructura y construcciones en proceso, se integra por el valor de los terrenos que corresponden al Centro Ecológico de Sonora y Delfinario Sonora por un importe de \$55,216,589, Edificios No Habitacionales por \$99,876,007 por el valor que representan las instalaciones localizadas dentro de los mismos terrenos mencionados anteriormente.

NOTA 6. BIENES MUEBLES

Integración	marzo 2022	diciembre 2021
Mobiliario y Equipo de Administración	5,920,339	5,785,841
Mobiliario y Equipo Educativo y Recreativo	1,775,401	1,775,401
Equipo e Instrumental Médico y de Laboratorio	8,888,291	8,888,291
Vehículos y Equipo de Transporte	10,869,892	10,869,892
Maquinaria, Otros Equipos y Herramientas	10,669,770	9,894,070
Colecciones, Obras de Arte y Objetos Valiosos	762,142	762,142
Activos Biológicos	5,597,152	5,305,937
Total	44,482,987	43,281,574

El apartado de Bienes Muebles representa el valor de las adquisiciones requeridas por la Entidad para el desempeño de sus actividades al cierre del mes de marzo de 2022 por un monto de \$44,482,987 el cual forma parte del importe total registrado en la cuenta del Activo No Circulante; es importante mencionar que dentro de la cuenta de Bienes Muebles se encuentra contemplado el valor de toda clase de especies animales para su exhibición y reproducción dentro de la cuenta denominada Activos Biológicos, que durante el primer trimestre 2022 se presentaron para su registro contable altas por un monto de \$481,696 y bajas por \$266,980; por otro lado y como antecedente del tema del cálculo del deterioro de activos biológicos, se atendió la autorización de la Junta Directiva, mediante el Acuerdo 07/XLV/2018 del Acta de la reunión ordinaria XLV de fecha 25 de octubre de 2018, que para poder estar en condiciones de aplicar el cálculo aritmético consistente del deterioro de los

Sistema Estatal de Evaluación
Notas a los Estados Financieros
COMISION DE ECOLOGIA Y DESARROLLO SUSTENTABLE DEL ESTADO DE SONORA
Al 31 de marzo de 2022

TRIMESTRE: PRIMERO

activos biológicos que forman parte del patrimonio de ésta Entidad, durante el mes de mayo de 2019 se registró el valor en pesos el inventario total de los animales, el cual anteriormente se encontraba valorado en dólares americanos, lo que a su vez llevó a presentar cargos incluyendo altas y bajas de animales durante el segundo trimestre del año 2019 por un monto de \$-4,330,967 y abonos por un total de \$731,295; así también se aplicó el cálculo correspondiente al deterioro aplicable a los activos biológicos de 5 años de vida útil con un 20% de deterioro anual, tal como se señala en la “Guía de Vida Útil Estimada y Porcentajes de Depreciación” contenida en los “Parámetros de Estimación de Vida Útil” aprobado por el CONAC en el Diario Oficial de la Federación de fecha 15 de agosto de 2012.

Durante el mes de enero 2022 se registraron altas de activos no circulantes por \$709,185 pesos por la adquisición e instalación de hidropaneles en áreas protegidas para la conservación de la especie del berrendo sonorense con cargo a los recursos de proyectos; todos los registros a patrimonio debidamente autorizados por Junta Directiva.

NOTA 7. ACTIVOS INTANGIBLES

Integración	marzo 2022	diciembre 2021
Software	55,100	55,100
Licencias	0	0
Total	55,100	55,100

En lo que se refiere a la cuenta de activos intangibles por un importe total de \$55,100, se tiene software por un importe de \$55,100 que representa el valor de desarrollos de aplicaciones para su presentación interactiva de imágenes en kiosko electrónico localizado en el interior del centro de visitantes del área natural protegida del Estero el Soldado.

NOTA 8. DEPRECIACION, DETERIORO Y AMORTIZACION ACUMULADA DE BIENES

Integración	marzo 2022	diciembre 2021
Depreciación Acumulada de Bienes Inmuebles	67,679,606	66,431,156
Depreciación Acumulada de Bienes Muebles	34,891,441	34,588,157
Deterioro Acumulado de Activos Biológicos	4,781,056	4,907,719
Amortización Acumulada de Activos Intangibles	49,130	47,752
Total	107,401,233	105,974,784

Sistema Estatal de Evaluación
Notas a los Estados Financieros
COMISION DE ECOLOGIA Y DESARROLLO SUSTENTABLE DEL ESTADO DE SONORA
Al 31 de marzo de 2022

TRIMESTRE: PRIMERO

Se reconoce el deterioro y la depreciación acumulada de los rubros de Bienes Inmuebles y Bienes Muebles al mes de marzo 2022, utilizando para tal efecto el método de Línea Recta y los parámetros de estimación de vida útil, de conformidad con las Principales Reglas de Registro y Valoración del Patrimonio (elementos generales) publicadas en el Diario Oficial de la Federación DOF el 27 de diciembre de 2010 y con las Reglas Específicas del Registro y Valoración del Patrimonio publicadas en el DOF el 13 de Diciembre de 2011; así como la Guía de Vida Útil Estimada y Porcentajes de Depreciación publicada en el DOF el 15 de Agosto de 2012, emitido por el CONAC y el Decreto por el que se expide la Ley para Determinar el Valor de la Unidad de Medida y Actualización, UMA, publicada en el Diario Oficial de la Federación, DOF el 08 de enero de 2021, como se detalla a continuación:

La Depreciación del ejercicio y estado en que se encuentran los bienes muebles, inmuebles e intangibles de la CEDES al mes de marzo 2022 es la siguiente:

PLANTILLA	IMPORTE	DEPRECIACION ACUMULADA	DEPRECIACION PERIODO	Tasa Aplicada Anual %	Estado en que se encuentran.
TERRENOS	\$55,216,588.95	0	0	0	Buen estado
EDIFICIOS (OTROS BIENES INMUEBLES)	\$99,876,007.51	\$66,431,156.48	\$ 416,149.94	5	Buen estado
MOBILIARIO DE ADMINISTRACION	\$5,920,338.72	\$5,255,395.11	\$19,251.40	10	Buen estado
MOBILIARIO EQUIPO EDUCACIONAL Y RECREATIVO	\$1,775,401.20	\$1,549,537.09	\$9,022.38	20	Buen estado
EQUIPO E INSTRUMENTO MEDICO Y DE LABORATORIO	\$8,888,291.39	\$8,849,982.91	\$2,397.08	20	Buen estado
VEHICULOS Y EQUIPOS DE TRANSPORTE	\$10,869,891.58	\$10,792,515.41	\$9,666.65	20	Buen estado
MAQUINARIA OTROS EQUIPOS Y HERRAMIENTAS	\$10,669,770.26	\$7,664,894.96	\$62,397.26	10	Buen estado
COLECCIONES, OBRAS DE ARTE Y OBJETOS VALIOSOS	\$762,141.75	\$ 742,997.85	\$579.97	20	Buen estado
ACTIVOS BIOLÓGICOS	\$5,597,152.49	\$4,781,055.70	\$31,473.68	20	Buen estado
OTROS ACTIVOS INTANGIBLES	\$55,100.00	\$ 49,129.94	\$ 459.16	10	Buen estado
TOTAL	\$199,630,683.85	\$106,116,665.45	\$551,397.52		

Sistema Estatal de Evaluación
Notas a los Estados Financieros
COMISION DE ECOLOGIA Y DESARROLLO SUSTENTABLE DEL ESTADO DE SONORA
Al 31 de marzo de 2022

TRIMESTRE: PRIMERO

NOTA 9. ACTIVOS DIFERIDOS

Integración	marzo 2022	diciembre 2021
Gastos pagados por Adelantado a Largo Plazo	238,022	232,022
Total	238,022	232,022

La cuenta Gastos pagados por Adelantado a Largo Plazo por un total de \$238,022 corresponde a contratos celebrado con Comisión Federal de Electricidad por concepto de depósitos en garantía por \$232,022, más un depósito en garantía del arrendamiento de equipo para buceo para las necesidades de operación en el delfinario por \$6,000.

Pasivo

PASIVO CIRCULANTE

Al 31 de marzo de 2022 y comparativo por el ejercicio 2021, la cuenta Pasivo Circulante se integra de la siguiente manera:

NOTA 10. CUENTAS POR PAGAR A CORTO PLAZO

Integración	marzo 2022	diciembre 2021
Servicios personales por pagar a Corto Plazo	409,615	418,427
Proveedores por Pagar a Corto Plazo	9,016,452	10,247,373
Retenciones y Contribuciones por Pagar a Corto Plazo	14,771,986	15,074,923
Otras Cuentas por Pagar a Corto Plazo	549,153	538,756
Total de Cuentas por Pagar a Corto Plazo	24,747,206	26,279,479

Sistema Estatal de Evaluación
Notas a los Estados Financieros
COMISION DE ECOLOGIA Y DESARROLLO SUSTENTABLE DEL ESTADO DE SONORA
Al 31 de marzo de 2022

TRIMESTRE: PRIMERO

El importe total de \$24,747,206 en Cuentas por pagar a corto plazo representa el monto de los adeudos de la Entidad, el cual se integra por la cuenta **Servicios por Pagar a Corto Plazo** por \$409,615, que representa el pasivo que se tiene por cuotas sindicales y cuotas por pensiones y jubilaciones al mes de marzo 2022; así mismo, la cuenta **proveedores por pagar a corto plazo** derivado de la adquisición de bienes y servicios por un monto de \$9,016,452; se integra además de **Retenciones y Contribuciones por Pagar a Corto Plazo** por \$14,771,986 principalmente por adeudos que se tienen por pagar por concepto de Impuesto al Valor Agregado y retenciones del 6% de IVA con la Secretaria de Hacienda y Crédito Público-Servicio de Administración Tributaria; 2% de ISRPT a la Secretaria de Hacienda Estatal e INFONAVIT; así mismo por adeudo de cuotas sindicales y otros.

La cuenta contable denominada **Otras Cuentas por Pagar a Corto Plazo** por \$549,153 se integra del pasivo que se tiene con proyectos que están en operación a cargo de la Dirección General de Conservación y que administra la Entidad por \$341,682, debido a que durante el anterior y el presente ejercicio fiscal fue necesario financiar con estos recursos parte de la operación del Centro Ecológico y la operación del Delfinario Sonora por motivos de reducción presupuestal a ésta Entidad; se harán las gestiones necesarias para la reintegración de dichos recursos; además de pasivo por \$207,471 con diversos acreedores.

A continuación el detalle en las Cuentas por Pagar a Corto Plazo, y su plazo de vencimiento:

Servicios Personales por Pagar a Corto Plazo	Importe
a).- Vencimiento menor a 90 días:	
Seguridad social y seguros por pagar a CP	\$79,970
Otras prestaciones sociales y económicas por pagar a corto plazo.	\$4,379
b).- Vencimiento menor a 180 días:	
Seguridad social y seguros por pagar a CP	\$325,266
Otras prestaciones sociales y económicas por pagar a corto plazo.	

Sistema Estatal de Evaluación
Notas a los Estados Financieros
COMISION DE ECOLOGIA Y DESARROLLO SUSTENTABLE DEL ESTADO DE SONORA
Al 31 de marzo de 2022

TRIMESTRE: PRIMERO

c).- Vencimiento mayor a 365 días: Seguridad social y seguros por pagar a CP	
Total	\$409,615

Proveedores por Pagar a Corto Plazo	Importe
a).- Vencimiento menor a 90 días:	\$487,519
b).- Vencimiento menor a 180 días:	\$756,325
b).-Vencimiento mayor a 365 días:	\$7,772,608
Total	\$9,016,452

Contratistas por obras públicas por pagar a corto plazo	Importe
a).- Vencimiento menor a 90 días:	0
b). Vencimiento menor a 180 días:	0
c).-Vencimiento menor a 365 días:	0
d).-Vencimiento mayor a 365 días	0
Total	\$0

Retenciones y Contribuciones por Pagar a Corto Plazo	Importe
a).- Vencimiento menor a 90 días: Retención sistema de seguridad social por pagar cp Retención de la Secretaría de la Contraloría, 2% al Estado e Impuestos SAT/INFONAVIT/IMSS Otras prestaciones sociales y económica x pagar a cp	\$0 \$4,963,218 \$0
b). Vencimiento menor a 180 días:	

Sistema Estatal de Evaluación
Notas a los Estados Financieros
COMISION DE ECOLOGIA Y DESARROLLO SUSTENTABLE DEL ESTADO DE SONORA
Al 31 de marzo de 2022

TRIMESTRE: PRIMERO

Retenciones y Contribuciones por Pagar a Corto Plazo	Importe
Retención y aportación sistema de seguridad social por pagar a CP	\$0
Retención de la Secretaría de la Contraloría, 2% al Estado e Impuestos SAT	\$0
c).-Vencimiento menor a 365 días:	
Retención y aportación sistema de seguridad social por pagar a CP	\$95,200
Retención de la Secretaría de la Contraloría, Impuestos SAT y 2% impuesto de nómina al Estado.	\$513,096
d).-Vencimiento mayor a 365 días:	
Aportaciones de seguridad social y seguros a cp	\$0
Retención sistema de seguridad social por pagar a cp	\$1,953,642
Otras prestaciones sociales y económica x pagar a cp	\$4,197,459
Retención de la Secretaría de la Contraloría e Impuestos SAT-INFONAVIT/Secretaría de Hacienda del Estado.	\$3,049,371
Total	\$14,771,986

Otras Cuentas por Pagar a Corto Plazo	Importe
a).- Vencimiento menor a 90 días:	
Recursos de proyectos de Conservación de humedales y monitoreo de especies en el Estado de Sonora.	\$10,530
Recursos asignados al proyecto Monitoreo de berrendo sonoreense.	\$303,569
Gastos por reembolsar efectuados por el personal y otros adeudos.	\$37,418
Recurso asignado a otros proyectos de conservación.	\$7,032
b). Vencimiento menor a 180 días:	
Recursos asignados a proyecto Conservación de humedales.	\$0
Recurso asignado a otros proyectos de conservación.	\$0
Recursos asignados al proyecto Monitoreo de berrendo sonoreense.	\$0
c).-Vencimiento menor a 365 días:	
Gastos por reembolsar efectuados por el personal y otros	\$170,053

Sistema Estatal de Evaluación
Notas a los Estados Financieros
COMISION DE ECOLOGIA Y DESARROLLO SUSTENTABLE DEL ESTADO DE SONORA
Al 31 de marzo de 2022

TRIMESTRE: PRIMERO

Otras Cuentas por Pagar a Corto Plazo	Importe
adeudos.	\$0
Recursos asignados al proyecto Monitoreo de berrendo sonoreense.	\$0
Recursos asignados de otros proyectos de Conservación	\$0
Recurso asignado a proyecto monitoreo de curvina golfina.	\$0
<u>d).-Vencimiento mayor a 365 días:</u>	
Recursos asignados de otros proyectos de Conservación	\$20,551
Total	\$549,153

NOTA 11. FONDOS Y BIENES DE TERCEROS EN GARANTIA Y/O ADMINISTRACION A CORTO PLAZO

Integración	marzo 2022	diciembre 2021
Otros Fondos de Terceros en Garantía y/o Administración a Corto Plazo	2,195,464	2,744,366
<i>Total</i>	<i>2,195,464</i>	<i>2,744,366</i>

El saldo al 31 de marzo de 2022 en el rubro de Fondos de Terceros en Garantía y/o Administración a Corto Plazo por \$2,195,464 representa los recursos externos que administra la Entidad para la aplicación de programas y proyectos de investigación, así como de consultorías.

NOTA 12. PROVISIONES A CORTO PLAZO

Integración	marzo 2022	diciembre 2021
Provisión para Contingencias a Corto Plazo	3,417,306	2,537,875
<i>Total</i>	<i>3,417,306</i>	<i>2,537,875</i>

El saldo al 31 de marzo de 2022 en el rubro de **Provisiones a Corto Plazo** mediante la cuenta **Provisión para contingencias a corto plazo** por \$3,417,306 representa la

Sistema Estatal de Evaluación
Notas a los Estados Financieros
COMISION DE ECOLOGIA Y DESARROLLO SUSTENTABLE DEL ESTADO DE SONORA
Al 31 de marzo de 2022

TRIMESTRE: PRIMERO

determinación del monto de recursos requeridos para el cumplimiento de la obligación del pago de pensiones a los trabajadores, el cual se integra por \$3,164,897 por concepto de Indemnización Legal y \$252,409 por concepto de Prima de Antigüedad, calculado mediante estudio de valuación actuarial realizado para la Valuación “Beneficio a los Empleados” y Plan de Pensiones conforme a la NIF D3 por el ejercicio 2019 y el ejercicio 2020.

II) NOTAS AL ESTADO DE ACTIVIDADES

Ingresos

NOTA 13. INGRESOS Y OTROS BENEFICIOS

Integración	marzo 2022	marzo 2021
Ingresos de Gestión	6,897,478	1,787,812
Participaciones, Aportaciones, Transferencias, Asignaciones, Subsidios y Otras Ayudas	19,822,356	26,520,799
Otros Ingresos y Beneficios	3,908	7,940
TOTAL	26,723,742	28,316,552

Los ingresos de gestión por \$6,897,478 se integra de los ingresos propios por concepto de servicios ambientales, así como de aprovechamientos realizados por Centro Ecológico de Sonora, taquillas de entradas al Delfinario Sonora y Centro de visitantes del ANP Estero el Soldado; el importe de \$19,822,356 corresponde a los ingresos que fueron captados por concepto de subsidio estatal asignado a la Entidad contemplados en el presupuesto anual del

Sistema Estatal de Evaluación
Notas a los Estados Financieros
COMISION DE ECOLOGIA Y DESARROLLO SUSTENTABLE DEL ESTADO DE SONORA
Al 31 de marzo de 2022

TRIMESTRE: PRIMERO

ejercicio 2022 y un importe de \$3,908 por registros contables generados de la utilidad en cambio del saldo de la cuenta bancaria en moneda extranjera dólar desde el mes de enero al mes de marzo 2022.

Egresos

NOTA 14. GASTOS Y OTRAS PÉRDIDAS

Integración	marzo 2022	marzo 2021
Gastos de funcionamiento/Servicios personales	17,819,413	16,110,260
Gastos de funcionamiento/Materiales y suministros	3,121,913	3,792,827
Gastos de funcionamiento/Servicios generales	1,793,892	6,605,957
Otros gastos y pérdidas extraordinarias/Otros gastos	1,439,316	1,631,819
TOTAL	24,174,534	28,140,863

Para el ejercicio presupuestal 2022, la Comisión de Ecología y Desarrollo Sustentable del Estado de Sonora (CEDES), inició operaciones en apego a los lineamientos de ahorro y austeridad; así mismo en base al presupuesto autorizado mediante Oficio No. SE.05.06-0084/2022 de fecha 10 de enero de 2022 emitido por la Subsecretaria de Egresos de la Secretaria de Hacienda del Estado, se propuso captar \$106,722,444 millones de pesos, de los cuales el 88% corresponde a aportaciones del Gobierno del Estado y 12% a ingresos de la gestión, generados por los servicios que se proporcionan a través de las áreas de servicios ambientales, el Centro Ecológico, el Delfinario Sonora y Centro de visitantes ANP Estero el Soldado, así como por donativos y de la organización de eventos con fines ecológicos y ambientales.

Sistema Estatal de Evaluación
Notas a los Estados Financieros
COMISION DE ECOLOGIA Y DESARROLLO SUSTENTABLE DEL ESTADO DE SONORA
Al 31 de marzo de 2022

TRIMESTRE: PRIMERO

Al cierre del mes de marzo de 2022 se tienen ingresos totales por el orden de \$26,723,742 y por el lado de los egresos \$24,174,534, lo que nos arroja un resultado Ahorro/Desahorro por el orden de \$2,549,208.

III) NOTAS AL ESTADO DE VARIACIÓN EN LA HACIENDA PÚBLICA

NOTA 15. ESTADO DE VARIACIONES EN LA HACIENDA PÚBLICA

La Entidad dispone de un patrimonio propio que se integra como sigue:

Hacienda Pública/Patrimonio	marzo 2022	diciembre 2021
<i>Hacienda Pública/Patrimonio Contribuido</i>		
Aportaciones	120,577,261	119,653,360
<i>Hacienda Pública/Patrimonio Generado</i>		
Resultados del Ejercicio (Ahorro/ Desahorro)	2,549,208	-1,783,455
Resultados de Ejercicios Anteriores	-51,790,957	-49,170,118
Rectificaciones de Resultados de Ejercicios Anteriores	0	0
<i>Total Hacienda Pública/Patrimonio</i>	<i>71,335,512</i>	<i>68,699,787</i>

Durante el periodo trimestral enero a marzo de 2022 debidamente autorizados por Junta Directiva se registraron cargos contables a la cuenta de **Aportaciones, Hacienda Pública/Patrimonio Contribuido** por **\$266,980** el cual corresponde a las Bajas de especies reportadas en los inventarios de animales del Centro Ecológico de Sonora y Delfinario Sonora; por el lado de los abonos contables se tiene un importe de **\$1,190,881**, los cuales corresponden al registro contable de Altas de especies en el Inventario de animales del Centro Ecológico de Sonora, así como adquisiciones de activo no circulante con recursos de proyectos que administra la Entidad.

Con respecto a la cuenta de **Resultados de Ejercicios Anteriores** durante el periodo comprendido entre los meses de **enero a marzo de 2022** debidamente autorizados por Junta Directiva se tienen cargos contables por **\$906,363** integrado por \$276,128 del adeudo al ISSSTESON por los meses de agosto a diciembre del 2021 por concepto de enfermedades

Sistema Estatal de Evaluación
Notas a los Estados Financieros
COMISION DE ECOLOGIA Y DESARROLLO SUSTENTABLE DEL ESTADO DE SONORA
Al 31 de marzo de 2022

TRIMESTRE: PRIMERO

preexistentes; \$600,000 por el pago de facturación del ejercicio 2021 durante el mes de enero 2022, realizado como adefa por la Secretaria de Hacienda Estatal y el resto por \$30,236 a registros que corresponden al ejercicio 2021 y que en su momento no fueron contemplados; por otro lado, de enero a marzo 2022 se tienen registros de abonos contables debidamente autorizados por Junta Directiva por un monto de **\$57,137** los cuales corresponde a la suma de registros con afectación a los ejercicios 2011, 2016 y 2021 por el deterioro correspondiente a los activos biológicos que fueron dados de baja del inventario de animales a cargo de la Entidad y de registros contables para cancelaciones y correcciones de diversos gastos.

IV) NOTAS AL ESTADO DE FLUJOS DE EFECTIVO

Efectivo y equivalentes

1. El análisis de los saldos inicial y final que figuran en la última parte del Estado de Flujo de Efectivo en la cuenta de efectivo y equivalentes es como sigue:

	diciembre 2021	marzo 2022
Efectivo en Cajas	\$33,048	\$61,000
Efectivo en Bancos- Dependencias	\$7,897,525	\$8,481,591
Inversiones temporales (hasta 3 meses)	0	0
Fondos con afectación específica	0	0
Depósitos de fondos de terceros y otros	0	0
Total de Efectivo y Equivalentes	\$7,930,573	\$8,542,591

2. Se detalla la adquisición de bienes muebles e inmuebles por un monto global de \$277,513 realizadas con recursos propios que actualmente administra la Entidad.

La compra de los elementos citados incrementa el inventario de activos no circulantes al mes de marzo de 2022, por la adquisición de los siguientes bienes que se describen a continuación:

Sistema Estatal de Evaluación

Notas a los Estados Financieros

COMISION DE ECOLOGIA Y DESARROLLO SUSTENTABLE DEL ESTADO DE SONORA

Al 31 de marzo de 2022

TRIMESTRE: PRIMERO

Bienes	Importe	Origen del recurso	Pagos realizados
1 Laptop Lenovo ThinkPad L15 Gen1 15.6" HD, Intel Core	\$15,699.00	Recursos propios de proyectos.	\$15,699.00
1 COMPUTADORA DELL INSPIRON 3505 PORTATIL 15.6" AMD R5 3450U DISCO DURO 256 GB SSD RAM 8 GB WINDOWS	\$13,183.40	Recursos propios de proyectos.	\$13,183.40
1 COMPUTADORA DELL INSPIRON 3505 PORTATIL 15.6" AMD R5 3450U DISCO DURO 256 GB SSD RAM 8 GB WINDOWS	\$16,250.00	Recursos propios de proyectos.	\$16,250.00
1 COMPUTADORA DELL INSPIRON 5400 ALL IN ONE 23.8" INTEL CORE I3-1115G4 8GB 1TB	\$32,500.00	Recursos propios de proyectos.	\$32,500.00
1 COMPUTADORA ALL IN ONE	\$16,279.00	Recursos propios de proyectos.	\$16,279.00
1 COMPUTADORA DELL INSPIRON 5400 ALL-IN-ONE 23.8" INTEL CORE.	\$16,229.00	Recursos propios de proyectos.	\$16,229.00
1 DVR PARA 8 CAMARAS CON DISCO DURO 1 TERA EPSON.	\$9,898.69	Recursos propios de proyectos.	\$9,898.69
1 LAPTOP ASUS PROSUMER F515JA 15.6" FULL HD INTEL CORE.	\$14,459.01	Recursos propios de proyectos.	\$14,459.01
1 HIDROTOMA PARA INSTALAR CLORADORAS PARA SOPORTE DE VIDA DE DELFINES	\$43,762.77	Recursos propios de proyectos.	\$43,762.77
1 REGULADOR PARA BUCEO.	\$11,376.00	Recursos propios de proyectos.	\$11,376.00
1 REGULADOR PARA BUCEO CRESSI CON CONSOLA DE	\$11,376.00	Recursos propios de proyectos.	\$11,376.00

Sistema Estatal de Evaluación
Notas a los Estados Financieros
COMISION DE ECOLOGIA Y DESARROLLO SUSTENTABLE DEL ESTADO DE SONORA
Al 31 de marzo de 2022

TRIMESTRE: PRIMERO

Bienes	Importe	Origen del recurso	Pagos realizados
INSTRUMENTOS.			
3 CABALLOS RAZA PONY PARA GRANJITA DEL CES.	\$76,500.00	Recursos propios de proyectos.	\$76,500.00

3. Conciliación de los Flujos de Efectivo Netos de las Actividades de Operación y la Cuenta de Ahorro/Desahorro antes de Rubros Extraordinarios al 31 de marzo de 2022:

Sistema Estatal de Evaluación
Notas a los Estados Financieros
COMISION DE ECOLOGIA Y DESARROLLO SUSTENTABLE DEL ESTADO DE SONORA
Al 31 de marzo de 2022

TRIMESTRE: PRIMERO

Concepto	2022	2021
Flujos de Efectivo de las Actividades de Operación		
Origen	26,719,834.49	28,316,552.14
Impuestos	0.00	0.00
Cuotas y Aportaciones de Seguridad Social	0.00	0.00
Contribuciones de mejoras	0.00	0.00
Derechos	0.00	0.00
Productos	0.00	0.00
Aprovechamientos	0.00	0.00
Ingresos por Venta de Bienes y Prestación de Servicios	6,897,478.25	1,795,752.58
Participaciones, Aportaciones, Convenios, Incentivos Derivados de la Colaboración Fiscal y Fondos Distintos de Aportaciones	0.00	0.00
Transferencias, Asignaciones, Subsidios y Subvenciones, y Pensiones y Jubilaciones	19,822,356.24	26,520,799.56
Otros Orígenes de Operación	0.00	0.00
Aplicación	25,830,303.82	30,465,939.95
Servicios Personales	17,568,240.43	15,870,445.93
Materiales y Suministros	2,553,659.58	1,315,215.13
Servicios Generales	1,593,161.72	6,165,067.81
Transferencias Internas y Asignaciones al Sector Público	0.00	0.00
Transferencias al resto del Sector Público	0.00	0.00
Subsidios y Subvenciones	0.00	0.00
Ayudas Sociales	0.00	0.00
Pensiones y Jubilaciones	0.00	0.00
Transferencias a Fideicomisos, Mandatos y Contratos Análogos	0.00	0.00
Transferencias a la Seguridad Social	0.00	0.00
Donativos	0.00	0.00
Transferencias al Exterior	0.00	0.00
Participaciones	0.00	0.00
Aportaciones	0.00	0.00
Convenios	0.00	0.00
Otras Aplicaciones de Operación	4,125,242.09	7,115,211.08
Flujos Netos de Efectivo por Actividades de Operación	889,530.67	-2,149,387.81
Flujos de Efectivo de las Actividades de Inversión		
Origen	0.00	0.00
Bienes Inmuebles, Infraestructura y Construcciones en Proceso	0.00	0.00
Bienes Muebles	0.00	0.00
Otros Orígenes de Inversión	0.00	0.00
Aplicación	277,512.87	0.00
Bienes Inmuebles, Infraestructura y Construcciones en Proceso	0.00	0.00
Bienes Muebles	201,012.87	0.00
Otras Aplicaciones de Inversión	76,500.00	0.00
Flujos Netos de Efectivo por Actividades de Inversión	-277,512.87	0.00
Flujo de Efectivo de las Actividades de Financiamiento		
Origen	0.00	0.00
Endeudamiento Neto	0.00	0.00
Interno	0.00	0.00
Externo	0.00	0.00
Otros Orígenes de Financiamiento	0.00	0.00
Aplicación	0.00	0.00
Servicios de la Deuda	0.00	0.00
Interno	0.00	0.00
Externo	0.00	0.00
Otras Aplicaciones de Financiamiento	0.00	0.00
Flujos netos de Efectivo por Actividades de Financiamiento	0.00	0.00
Incremental/Disminución Neta en el Efectivo y Equivalentes al Efectivo	612,017.80	-2,149,387.81
Efectivo y Equivalentes al Efectivo al Inicio del Ejercicio	7,930,573.65	4,733,083.35
Efectivo y Equivalentes al Efectivo al Final del Ejercicio	8,542,591.45	2,583,695.54

Sistema Estatal de Evaluación
Notas a los Estados Financieros
COMISION DE ECOLOGIA Y DESARROLLO SUSTENTABLE DEL ESTADO DE SONORA
Al 31 de marzo de 2022

TRIMESTRE: PRIMERO

V) CONCILIACIÓN ENTRE LOS INGRESOS PRESUPUESTARIOS Y CONTABLES, ASÍ COMO ENTRE LOS EGRESOS PRESUPUESTARIOS Y LOS GASTOS CONTABLES

CONCILIACIÓN ENTRE LOS INGRESOS PRESUPUESTARIOS Y CONTABLES DEL 01 DE ENERO AL 31 DE MARZO DE 2022.

1. <u>TOTAL DE INGRESOS PRESUPUESTARIOS</u>	<u>\$26,719,834.49</u>
2. <u>MÁS INGRESOS CONTABLES NO PRESUPUESTARIOS</u>	<u>\$3,908.17</u>
2.5 OTROS INGRESOS Y BENEFICIOS VARIOS.	\$3,908.17
3. <u>MENOS INGRESOS PRESUPUESTARIOS NO CONTABLES</u>	<u>\$0.00</u>
4. <u>TOTAL DE INGRESOS CONTABLES</u>	<u>\$26,723,742.66</u>

CONCILIACIÓN ENTRE LOS EGRESOS PRESUPUESTARIOS Y CONTABLES DEL 01 DE ENERO AL 31 DE MARZO DE 2022.

1. TOTAL DE EGRESOS PRESUPUESTARIOS	\$23,012,730.68
2. MENOS EGRESOS PRESUPUESTARIOS NO CONTABLES	\$277,512.87
2.3 MOBILIARIO Y EQUIPO DE ADMINISTRACIÓN.	\$134,498.10
2.4 MOBILIARIO Y EQUIPO EDUCACIONAL Y RECREATIVO.	\$0.00
2.5 EQUIPO E INSTRUMENTAL MEDICO Y DE LABORATORIO.	\$0.00
2.8 MAQUINARIA, OTROS EQUIPOS Y HERRAMIENTAS.	\$66,514.77
2.13 OBRA PÚBLICA EN BIENES PROPIOS.	\$76,500.00
2 MÁS GASTOS CONTABLES NO PRESUPUESTARIOS	\$1,439,316.36
3.1 ESTIMACIONES, DEPRECIACIONES, DETERIOROS, OBSOLESCENCIA Y AMORTIZACIONES.	\$1,439,316.36
3 TOTAL DE GASTOS CONTABLES	\$24,174,534.17

Sistema Estatal de Evaluación
Notas a los Estados Financieros
COMISION DE ECOLOGIA Y DESARROLLO SUSTENTABLE DEL ESTADO DE SONORA
Al 31 de marzo de 2022

TRIMESTRE: PRIMERO

NOTAS DE MEMORIA (CUENTAS DE ORDEN)

Cuentas de Orden Contables y Presupuestarias

El registro en cuentas de orden se utiliza para registro de movimientos y valores que no afecten ni modifiquen contablemente el balance de la Entidad. Las cuentas que se manejan para efectos de este punto al cierre del mes de marzo 2022, son los siguientes:

Contables:

Cuenta	Nombre	Importe
7411	Demandas en Contra	7,696,928.00
7630	Bienes en Comodato	
7630-0001	Edif. Escuela Rosario P. de Carpio-Unidad Reyes	1.00
7630-0002	Ford Pickup F-250, Mod. 2003, Blanco	1.00
7630-0003	Unidad Oficina Móvil 10x40 pies. SIDUR	145,000.00
7630-0004	Unidad Oficina Móvil 10x40 pies SIDUR	65,000.00
7630-0005	Terreno del Vivero CEDES	1.00
7630-0006	1 Forza Smart UPS 500 VA 250 W (Regulador)	1.00
7630-0007	1 Forza Smart UPS 500 VA 250 W (Regulador)	1.00
7630-0008	1 PC marca Dell mod Precision T3400 mini tower	1.00
7630-0009	1 GPS marca Garmin, mod Etrex Vista HCx	1.00
7630-0010	1 Impresora a color HP CP1515	1.00
7630-0011	Ford 2002, Mod El Dorado 1FDWE35S92HB14991	1.00
7630-0012	ANP Estero El Soldado 4-61-99.681 Hectáreas	1.00
7710	Proveedores c/Antigüedad mayor a 3 años	15,725,746.31
	Total Cuentas de Orden :	23,632,684.31

Presupuestarias:

INGRESOS	Ingresos Aprobado Anual 8110	Ingresos Modificado Anual 8130	Ingresos Devengado 8140	Ingresos Recaudados 8150
	\$106,722,444.00	\$107,322,444.00	\$26,719,834.49	\$26,719,834.49
EGRESOS	Egresos Aprobado Anual 8210	Egresos Modificado Anual 8230	Egresos Devengado 8250	Egresos Pagado 8270
	\$106,722,444.00	\$106,722,444.00	\$23,012,730.68	\$21,982,574.60

Sistema Estatal de Evaluación
Notas a los Estados Financieros
COMISION DE ECOLOGIA Y DESARROLLO SUSTENTABLE DEL ESTADO DE SONORA
Al 31 de marzo de 2022

TRIMESTRE: PRIMERO

NOTAS DE GESTIÓN ADMINISTRATIVA

1. Introducción:

Los Estados Financieros de la Comisión de Ecología y Desarrollo Sustentable del Estado de Sonora, CEDES, proveen de información financiera a los principales usuarios de la misma, al Congreso y a los ciudadanos.

El objetivo del presente documento es la revelación del contexto y de los aspectos económicos-financieros más relevantes que influyeron en las decisiones del período, y que deberán ser considerados en la elaboración de los estados financieros para la mayor comprensión de los mismos y sus particularidades.

De esta manera, se informa y explica la respuesta del gobierno a las condiciones relacionadas con la información financiera de cada período de gestión; además, de exponer aquellas políticas que podrían afectar la toma de decisiones en períodos posteriores.

2. Panorama Económico y Financiero:

Se cumplió con lo previsto en el crecimiento en los ingresos propios derivado de los servicios ambientales que se brindan a través de la Dirección General de Gestión y Política Ambiental; y con los servicios que se prestan a través de la Dirección General del Centro Ecológico, Dirección General del Delfinario y la Dirección General de Conservación, ésta última con los servicios que se brindan en el Área Natural Protegida del Estado de Sonora denominada Estero El Soldado.

3. Autorización e Historia:

La Comisión de Ecología y Desarrollo Sustentable del Estado de Sonora (CEDES) se constituyó como Organismo Público Descentralizado de la Administración Pública Estatal, con personalidad jurídica y patrimonio propios, creado por Decreto del Ejecutivo Estatal y publicado en el Boletín Oficial del Estado de Sonora el 13 de octubre del 2005.

La Entidad se creó en sustitución del Instituto del Medio Ambiente y el Desarrollo Sustentable del Estado de Sonora (IMADES), Institución que por disposición del Ejecutivo Estatal se extinguió. Los derechos y obligaciones, aportaciones, bienes y subsidios y rendimientos del organismo extinto forman parte de la CEDES.

Sistema Estatal de Evaluación
Notas a los Estados Financieros
COMISION DE ECOLOGIA Y DESARROLLO SUSTENTABLE DEL ESTADO DE SONORA
Al 31 de marzo de 2022

TRIMESTRE: PRIMERO

La Entidad tiene por objeto formular, ejecutar y evaluar la política ambiental del Estado. Promover la participación y responsabilidad de los sectores social y privado en la formulación de la política ecológica, la aplicación de sus instrumentos, las acciones de información y vigilancia y, en general, en las acciones ecológicas que emprenda el Estado; así como, realizar y promover sus estudios e investigaciones de carácter científico y tecnológico en materia de ecología y medio ambiente, y difundir y promover la cultura y los valores ecológicos.

El patrimonio de la Comisión de Ecología y Desarrollo Sustentable del Estado de Sonora se constituye de la siguiente forma:

Todos los activos, bienes muebles e inmuebles que le sean donados por los Gobiernos Federal, Estatal y Municipal.

Los Subsidios, asignaciones, aportaciones, bienes y demás ingresos que para su debida operación le designen los Gobiernos Federal, Estatal y Municipal.

Las aportaciones, legados y donaciones que en su favor otorguen los organismos e instituciones nacionales e internacionales.

4. Organización y Objeto Social:

Se crea la Comisión de Ecología y Desarrollo Sustentable del Estado de Sonora, como organismo público descentralizado del Gobierno del Estado de Sonora, sectorizado a la Secretaría de Infraestructura y Desarrollo Urbano, con personalidad jurídica y patrimonio propios, que tendrá por objeto:

I.- Formular, ejecutar y evaluar la política ambiental del Estado;

II.- Promover la participación y responsabilidad de los sectores social y privado en la formulación de la política ecológica, la aplicación de sus instrumentos, las acciones de información y vigilancia y, en general, en las acciones ecológicas que emprenda el Estado;

III.- Realizar y promover estudios e investigaciones de carácter científico y tecnológico en materia de ecología y medio ambiente; y

IV.- Difundir y promover la cultura y los valores ecológicos.

Sistema Estatal de Evaluación
Notas a los Estados Financieros
COMISION DE ECOLOGIA Y DESARROLLO SUSTENTABLE DEL ESTADO DE SONORA
Al 31 de marzo de 2022

TRIMESTRE: PRIMERO

Las autoridades de la CEDES son las siguientes:

- I.- Una Junta Directiva; y
- II.- Una Comisión Ejecutiva

La vigilancia de la operación de la Entidad estará a cargo de:

- I.- Comisarios Públicos
- II.- El Órgano Interno de Control de la Entidad
- III.- El Instituto Superior de Auditoría y Fiscalización

5. Bases de Preparación de los Estados Financieros:

A).- Bases contables y preparación de los estados financieros.

Los estados financieros adjuntos de la Comisión de Ecología y Desarrollo Sustentable del Estado de Sonora (CEDES) se prepararon de conformidad con las disposiciones vigentes de la Ley General de Contabilidad Gubernamental (LGCG) que le son aplicables en su carácter de Organismo Público Descentralizado con personalidad jurídica y patrimonio propio del Gobierno del Estado de Sonora:

- Las Normas de Información Financiera Gubernamental Generales para el Sector Paraestatal (NIFGC) y las Normas de Información Financiera Gubernamental Específicas para el Sector Paraestatal (NIFGE), emitidas por la Unidad de Contabilidad Gubernamental e informes sobre la Gestión Pública (UCG) de la Secretaría de Hacienda y Crédito Público (SHCP).
- Las Normas de información financiera emitidas por el Consejo Mexicano de Normas de Información Financiera, A.C. que son aplicadas de manera supletoria y que han sido autorizadas por la UCG de la SHCP.
- Normas Internacionales de Contabilidad para el Sector Público (NICSP).

Normas de información Financiera Gubernamental emitidas por la UCG de la SHCP

Mediante oficio Circular 309-A-0248/2012, de fecha 14 de septiembre de 2012, la UCG de la SHCP informó a las Dependencias de la Administración Pública Federal y a las Entidades del Sector Paraestatal sobre diversas modificaciones y precisiones que efectuó en el marco contable gubernamental federal como sigue:

Sistema Estatal de Evaluación

Notas a los Estados Financieros

COMISION DE ECOLOGIA Y DESARROLLO SUSTENTABLE DEL ESTADO DE SONORA

Al 31 de marzo de 2022

TRIMESTRE: PRIMERO

- a) Después de efectuar diversas modificaciones y actualizaciones en las normas contables que estaban vigentes hasta 2011 para el Sector Paraestatal, se establecieron, como obligatorias a partir del ejercicio 2012 para dicho Sector Paraestatal, seis normas de información Financiera Gubernamental Generales (NIFGG), una norma de información Financiera Gubernamental Específica (NIFGE) y una Norma de Archivo Contable Gubernamental (NACG), Asimismo, se dieron de baja dos Normas Generales de Información Financiera Gubernamental que estaban vigentes hasta 2011. Las normas gubernamentales aplicables a partir del ejercicio 2012 son:

NIFGG SP 01	Control presupuestario de ingresos y de los gastos
NIFGG SP 02	Subsidios y transferencias corrientes y de capital en sus diferentes modalidades
NIFGG SP 03	Estimación de cuentas incobrables
NIFGG SP 04	Re expresión
NIFGG SP 05	Obligaciones laborales
NIFGG SP 06	Arrendamiento financiero
NIFGE SP 01	Proyecto de infraestructura productiva de largo plazo "PIDIREGAS"
NACG 01	Disposiciones aplicables al archivo contable gubernamental

- b) Las Normas Contables, Principales Reglas de Registro y Valoración del Patrimonio (Elementos Generales), Reglas Específicas de Registro y Valoración del Patrimonio y Parámetros de estimación de Vida Útil, emitida por el CONAC el 27 de diciembre de 2010, el 13 de diciembre de 2011 y el 15 de agosto de 2012, respectivamente, serán de aplicación obligatoria a partir del 1 de enero de 2013.
- c) Se regula que adicionalmente a las disposiciones normativas que establezca la UCG de la SHCP, los entes públicos podrán aplicar de manera supletoria, previa autorización de ésta las Normas de información financiera nacionales e internacionales.

Adicionalmente dicha UCG emitió el oficio circular de fecha 18 de febrero de 2013 denominado "lineamientos específicos para la elaboración de los estados financieros aplicables a las entidades paraestatales federales y la integración de la información contable para efectos de la elaboración de la Cuenta de la Hacienda Pública Federal 2012", en el cual se establecen los términos y los formatos aplicables para la elaboración de los estados

Sistema Estatal de Evaluación
Notas a los Estados Financieros
COMISION DE ECOLOGIA Y DESARROLLO SUSTENTABLE DEL ESTADO DE SONORA
Al 31 de marzo de 2022

TRIMESTRE: PRIMERO

financieros para efectos de ser dictaminados por parte de los auditores externos y para la integración de la Cuenta de la Hacienda Pública Federal del año 2012.

B).- Inversiones de inmediata realización.

Se registran a su costo de adquisición, el cual no excede a su valor de mercado. Los intereses ganados se registran conforme se devengan.

C).- Inmuebles, mobiliario y equipo.

Se registran al costo de adquisición, incluyendo el impuesto al Valor Agregado que le es trasladado. La depreciación y el deterioro fue implementada al 31 de diciembre 2014 de los rubros de Bienes Muebles e Inmuebles, utilizando para tal efecto el método de línea recta y los parámetros de estimación de vida útil, de conformidad con las Principales Reglas de registro y Valoración del Patrimonio (elementos generales) publicadas en el Diario Oficial de la Federación DOF el 27 de diciembre de 2010 y con las Reglas Específicas del Registro y Valoración del Patrimonio publicadas en el DOF el 13 de Diciembre de 2011; así como la Guía de Vida Útil Estimada y Porcentajes de Depreciación publicada en el DOF el 15 de Agosto de 2012, emitido por el CONAC, aplicado a adquisiciones a partir del ejercicio 2014 y el Decreto por el que se expide la Ley para Determinar el Valor de la Unidad de Medida y Actualización (UMA) publicado en el Diario Oficial de Federación el 30 de diciembre 2016.

D).- Obligaciones laborales.

La entidad reconoce los efectos contingentes de las obligaciones laborales del personal contenidas en la NIF D-3, emitido por el Consejo Mexicano para la Investigación y Desarrollo de Normas de Información Financiera, A.C.

E).- Control Presupuestal

Se ejerce mediante el sistema contable en base acumulativa y en apego al marco conceptual, postulados básicos, normas y metodologías que establecen los momentos contables clasificadores y manuales de Contabilidad Gubernamental armonizada y de acuerdo con las respectivas matrices de conversión, con las características señaladas en los artículos 40 y 41 de la Ley General de Contabilidad Gubernamental registrando las operaciones presupuestales y contables automáticamente aplicando el nuevo plan de cuentas.

F).- Régimen fiscal

La Entidad no es contribuyente del impuesto sobre la renta, teniendo solo la obligación de retener y enterar el impuesto y exigir la documentación que reúna los requisitos fiscales.

Sistema Estatal de Evaluación
Notas a los Estados Financieros
COMISION DE ECOLOGIA Y DESARROLLO SUSTENTABLE DEL ESTADO DE SONORA
Al 31 de marzo de 2022

TRIMESTRE: PRIMERO

G).- Nuevos pronunciamientos contables

Diario Oficial de la Federación del día 2 de enero del 2013.

Clasificador por Fuentes de Financiamiento

Este clasificador ordena y presenta los gastos, identificando el origen del financiamiento de dichos gastos a fin de que la operación y registro contable se realice dependiendo de la fuente de ingreso, reglas de operación y de registro presupuestal/contable.

Diario Oficial de la Federación del día 20 de diciembre del 2016.

Criterios de Registro Generales para el Tratamiento de los Momentos Contables de los Ingresos Devengado y Recaudado.

Para el reconocimiento de las operaciones financieras relativas al registro de los ingresos por concepto de subsidios, se deberá registrar el ingreso devengado y recaudado de forma simultánea a la percepción del recurso, excepto por las aportaciones y las resoluciones en firme. En lo referente a los ingresos por venta de bienes y servicios estos se reconocerán conforme a las nuevas disposiciones fiscales derivada de la emisión de comprobantes fiscales versión 3.3 conforme al método de pago denominada pago en una sola exhibición ó pago en parcialidades ó diferido y atendiendo a los criterios de registro generales para el tratamiento de los momentos contables de los ingresos devengado y recaudado publicados en el Anexo I del Diario Oficial de la Federación de fecha 27 de diciembre de 2017.

Sistema de información y Registro.

A partir del ejercicio 2016 la entidad maneja sus registros contables a través del Sistema Automatizado de Administración y Contabilidad Gubernamental, SAACG.net, versión 2.1.1.0 desarrollado por el Instituto para el Desarrollo de las Haciendas Públicas, INDETEC.

6. Políticas de Contabilidad Significativas:

El 31 de diciembre de 2008 se publicó en el Diario Oficial de la Federación la LGCG, que entró en vigor el 1 de enero de 2009 y es de observancia obligatoria para los poderes Ejecutivo, Legislativo y judicial de la Federación, los Estados y el Distrito Federal; los Ayuntamientos de los Municipios; los Órganos político- Administrativos de las demarcaciones territoriales del Distrito Federal; las Entidades de la Administración Pública Paraestatal, ya sean federales, estatales o municipales y los Órganos Autónomos Federales y Estatales,

Sistema Estatal de Evaluación
Notas a los Estados Financieros
COMISION DE ECOLOGIA Y DESARROLLO SUSTENTABLE DEL ESTADO DE SONORA
Al 31 de marzo de 2022

TRIMESTRE: PRIMERO

entre los cuales se encuentra la Comisión de Ecología y Desarrollo Sustentable del Estado de Sonora (CEDES).

La Ley tiene como objeto establecer los criterios generales que regirán la contabilidad gubernamental y la emisión de la información financiera de los entes públicos, con la finalidad de lograr la armonización contable a nivel nacional, para lo cual fue creado el Consejo Nacional de Armonización Contable (CONAC) como órgano de coordinación para la armonización de la contabilidad gubernamental, el cual tiene por objeto la emisión de las normas contables y las disposiciones presupuestales que se aplicarán para la generación de información financiera y presupuestal que emitirán los entes públicos.

Del 2009 a la fecha, el CONAC ha emitido diversas disposiciones regulatorias en materia de contabilidad gubernamental y presupuestal, en las cuales se establecieron diversas fechas para el inicio de su aplicación efectiva.

Con la finalidad de dar cumplimiento al objetivo de la armonización contable y establecer los ejercicios sociales en que tendrá aplicación efectiva el conjunto de normas aplicables, el 15 de diciembre de 2011 el CONAC emitió el acuerdo de interpretación sobre las obligaciones establecidas en los artículos transitorios de la LGCG, en el cual interpretó que las entidades paraestatales del Gobierno Federal tienen la obligación, a partir del 1 de enero del 2012 de realizar registros contables con base acumulativa, apegándose al marco conceptual y a los postulados básicos de contabilidad gubernamental, así como las normas y metodologías que establezcan los momentos contables, los clasificadores y los manuales de contabilidad gubernamental armonizados y de acuerdo con las respectivas matrices de conversión con las características señaladas en los artículos 40 y 41 de la LGCG.

Consecuentemente a partir de la fecha señalada tienen la obligación de emitir información contable, presupuestaria y programática sobre la base técnica prevista en los documentos técnico-contables siguientes:

Marco conceptual

Postulados básicos de Contabilidad Gubernamental

Clasificador por objeto del gasto

Clasificador por tipo de gasto

Clasificador por rubro de ingresos

Catálogo de cuentas de contabilidad

Momentos contables de los egresos

Momentos contables de los ingresos

Manual de contabilidad gubernamental

Sistema Estatal de Evaluación
Notas a los Estados Financieros
COMISION DE ECOLOGIA Y DESARROLLO SUSTENTABLE DEL ESTADO DE SONORA
Al 31 de marzo de 2022

TRIMESTRE: PRIMERO

7. Posición en Moneda Extranjera y Protección por Riesgo Cambiario:

Se informará sobre:

- a) Activos en moneda extranjera.
- b) Pasivos en moneda extranjera.
- c) Posición en moneda extranjera.
- d) Tipo de cambio.
- e) Equivalente en moneda nacional.

Lo anterior, por cada tipo de moneda extranjera que se encuentre en los rubros de activo y pasivo.

Adicionalmente, se informará sobre los métodos de protección de riesgo por variaciones en el tipo de cambio.

En relación a lo que establecen los puntos anteriormente señalados, se informa que a la CEDES no le aplican, debido a que no se tienen registros contables en moneda extranjera.

8. Reporte Analítico del Activo:

- a) Vida útil o porcentajes de depreciación, deterioro o amortización utilizados en los diferentes tipos de activos, se detallaron en las Notas de Desglose a los Estados Financieros en el apartado de Notas al Estado de Situación Financiera.

Estado Analítico del Activo

Del 01 de enero al 31 de marzo de 2022

Concepto	Saldo Inicial	Cargos del periodo	Abonos del periodo	Saldo Final	Variación del Periodo
ACTIVO	\$101,140,939.19	\$58,266,292.37	\$57,711,742.50	\$101,695,489.06	\$554,549.87
ACTIVO CIRCULANTE	\$8,454,431.40	\$56,572,888.16	\$55,799,302.93	\$9,228,016.63	\$773,585.23
EFFECTIVO Y EQUIVALENTES	\$7,930,573.65	\$28,327,586.40	\$27,715,568.60	\$8,542,591.45	\$612,017.80
DERECHOS A RECIBIR EFFECTIVO O EQUIVALENTES	\$356,423.51	\$27,234,582.38	\$27,221,595.97	\$369,409.92	\$12,986.41
DERECHOS A RECIBIR BIENES O SERVICIOS	\$139,780.31	\$145,218.31	\$121,407.19	\$163,591.43	\$23,811.12
INVENTARIOS	\$27,653.93	\$865,501.07	\$740,731.17	\$152,423.83	\$124,769.90
ACTIVO NO CIRCULANTE	\$92,686,507.79	\$1,693,404.21	\$1,912,439.57	\$92,467,472.43	-\$219,035.36
BIENES INMUEBLES, INFRAESTRUCTURA Y CONSTRUCCIONES EN PROCESO	\$155,092,596.46	\$0.00	\$0.00	\$155,092,596.46	\$0.00
BIENES MUEBLES	\$43,281,573.87	\$1,468,394.02	\$266,980.50	\$44,482,987.39	\$1,201,413.52
ACTIVOS INTANGIBLES	\$55,100.00	\$0.00	\$0.00	\$55,100.00	\$0.00
DEPRECIACIÓN, DETERIORO Y AMORTIZACIÓN ACUMULADA DE BIENES	-\$105,974,784.53	\$219,010.19	\$1,645,459.07	-\$107,401,233.41	-\$1,426,448.88
ACTIVOS DIFERIDOS	\$232,021.99	\$6,000.00	\$0.00	\$238,021.99	\$6,000.00

Sistema Estatal de Evaluación
Notas a los Estados Financieros
COMISION DE ECOLOGIA Y DESARROLLO SUSTENTABLE DEL ESTADO DE SONORA
Al 31 de marzo de 2022

TRIMESTRE: PRIMERO

9. Fideicomisos, Mandatos y Análogos:

En relación a Fideicomisos, Mandatos y Análogos, se informa que a la CEDES no le aplica, debido a que no cuenta con contratos de ésta naturaleza.

10. Reporte de la Recaudación:

Concepto	Al 31 de marzo de 2022	Proyección cierre 2022
Ingresos propios	\$6,901,386	\$13,155,765
Transferencias, Asignaciones, Subsidios y Otras Ayudas ESTATALES.	\$19,822,356	\$94,166,679
Transferencias, Asignaciones, Subsidios y Otras Ayudas FEDERALES.	0	0
Total	\$26,723,742	\$107,322,444

11. Información sobre la Deuda y el Reporte Analítico de la Deuda:

NO APLICA, ya que la Comisión de Ecología no tiene facultades para contratar Deuda Pública.

12. Calificaciones otorgadas:

NADA QUE MANIFESTAR debido a que la Comisión de Ecología no tiene calificaciones otorgadas por parte de alguna calificadora crediticia.

13. Proceso de Mejora:

Desde el mes de febrero de 2018 hasta el día de hoy la Comisión de Ecología cuenta con un Comité de Control y Desarrollo Institucional, COCODI, el cual ha venido sesionando trimestralmente, con el fin de:

- a) Coadyuvar al cumplimiento de sus metas y objetivos.
- b) Prevenir los riesgos que puedan afectar el logro de éstos.
- c) Fortalecer el cumplimiento de las leyes y disposiciones normativas.
- d) Generar una adecuada rendición de cuentas y transparentar el ejercicio de la función pública.

Sistema Estatal de Evaluación
Notas a los Estados Financieros
COMISION DE ECOLOGIA Y DESARROLLO SUSTENTABLE DEL ESTADO DE SONORA
Al 31 de marzo de 2022

TRIMESTRE: PRIMERO

14. Información por Segmentos:

Debido a las características de la operación de la CEDES, no se presenta segmentación de la misma.

15. Eventos Posteriores al Cierre:

No se tienen eventos posteriores al cierre que informar.

16. Partes Relacionadas:

Declaramos que no existen Partes Relacionadas en la Comisión de Ecología, que pudieran ejercer influencia significativa sobre la toma de decisiones financieras y operativas.

17. Responsabilidad Sobre la Presentación Razonable de la Información Contable:

La información contable que se emite es responsabilidad de la Comisión de Ecología y Desarrollo Sustentable del Estado de Sonora, por lo que protesta al final de la presentación de los mismos, mediante la leyenda siguiente:

“Bajo protesta de decir verdad declaramos que los Estados Financieros y sus notas, son razonablemente correctos y son responsabilidad del emisor”.

Lo anterior, no será aplicable para la información contable consolidada.

Estas notas forman parte integrante de los estados financieros de la Comisión de Ecología y Desarrollo Sustentable del Estado de Sonora al 31 de marzo del 2022 y 2021.

C.P. Miguel Ángel Muciño Montiel
Director de Contabilidad y Presupuesto

Lic. Dora Marlen Chávez Medina
Directora General de Administración y Finanzas

“Bajo protesta de decir verdad declaramos que los Estados Financieros y sus notas, son razonablemente correctos y son responsabilidad del emisor”

Estado Analítico de Ingresos

Del 01 de enero al 31 de marzo del 2022

(PESOS)

TRIMESTRE: PRIMERO

Rubros de Ingresos	Ingreso					Diferencia
	Estimado	Ampliaciones y Reducciones (+ ó -)	Modificado	Devengado	Recaudado	
	(1)	(2)	(3= 1 +2)	(4)	(5)	
Impuestos	0	0	0	0	0	0
Cuotas y Aportaciones de Seguridad Social	0	0	0	0	0	0
Contribuciones de Mejoras	0	0	0	0	0	0
Derechos	0	0	0	0	0	0
Productos	0	0	0	0	0	0
Aprovechamientos	0	0	0	0	0	0
Ingresos por Ventas de Bienes, Prestacion de Servicios y Otros Ingresos	13,155,765	0	13,155,765	6,897,478	6,897,478	-6,258,287
Participaciones, Aportaciones, Convenios, Incentivos Derivados de la Colaboración Fiscal y Fondos Distintos de Aportaciones	0	0	0	0	0	0
Transferencias, Asignaciones, Subsidios y Subvenciones, y Pensiones y Jubilaciones	93,566,679	600,000	94,166,679	19,822,356	19,822,356	-73,744,323
Ingresos Derivados de Financiamientos	0	0	0	0	0	0
Total	106,722,444	600,000	107,322,444	26,719,834	26,719,834	-80,002,610
					Ingresos Excedentes	

Estado Analítico de Ingresos

Del 01 de enero al 31 de marzo del 2022

(PESOS)

TRIMESTRE: PRIMERO

Estado Analítico de Ingresos Por Fuente de Financiamiento	Ingreso					Diferencia
	Estimado	Ampliaciones y Reducciones (+ ó -)	Modificado	Devengado	Recaudado	
	(1)	(2)	(3= 1 +2)	(4)	(5)	
Ingresos del Poder Ejecutivo Federal o Estatal y de los Municipios	0	0	0	0	0	0
Impuestos	0	0	0	0	0	0
Cuotas y Aportaciones de Seguridad Social	0	0	0	0	0	0
Contribuciones de Mejoras	0	0	0	0	0	0
Derechos	0	0	0	0	0	0
Productos ¹	0	0	0	0	0	0
Aprovechamientos ²	0	0	0	0	0	0
Participaciones, Aportaciones, Convenios, Incentivos Derivados de la Colaboración Fiscal y Fondos Distintos de Aportaciones	0	0	0	0	0	0
Transferencias, Asignaciones, Subsidios y Subvenciones, y Pensiones y Jubilaciones	0	0	0	0	0	0
Ingresos De los Entes Públicos de los Poderes Legislativo y Judicial, de los Órganos Autonomos y del Sector Paraestatal o Paramunicipal, así como de las Empresas Productivas del Estado	106,722,444	600,000	107,322,444	26,719,834	26,719,834	-80,002,610
Cuotas y Aportaciones de Seguridad Social	0	0	0	0	0	0
Productos ¹	0	0	0	0	0	0
Ingresos por ventas de Bienes, Prestación de Servicios y Otros Ingresos ³	13,155,765	0	13,155,765	6,897,478	6,897,478	-6,258,287
Transferencias, Asignaciones, Subsidios y Subvenciones, y Pensiones y Jubilaciones	93,566,679	600,000	94,166,679	19,822,356	19,822,356	-73,744,323
Ingresos derivados de Financiamiento	0	0	0	0	0	0
Ingresos Derivados de Financiamientos	0	0	0	0	0	0
Total	106,722,444	600,000	107,322,444	26,719,834	26,719,834	-80,002,610
					Ingresos Excedentes	

Estado Analítico de Ingresos Detallado – LDF

Del 01 de enero al 31 de marzo del 2022

(PESOS)

TRIMESTRE: PRIMERO

Concepto (c)	Ingreso					Diferencia (e)
	Estimado (d)	Ampliaciones/ (Reducciones)	Modificado	Devengado	Recaudado	
Ingresos de Libre Disposición						
A. Impuestos	-	-	-	-	-	-
B. Cuotas y Aportaciones de Seguridad Social	-	-	-	-	-	-
C. Contribuciones de Mejoras	-	-	-	-	-	-
D. Derechos	-	-	-	-	-	-
E. Productos	-	-	-	-	-	-
F. Aprovechamientos	-	-	-	-	-	-
G. Ingresos por Ventas de Bienes y Prestación de Servicios	13,155,765.00	-	13,155,765.00	6,897,478.25	6,897,478.25	6,258,286.75
H. Participaciones (H=h1+h2+h3+h4+h5+h6+h7+h8+h9+h10+h11)	-	-	-	-	-	-
h1) Fondo General de Participaciones	-	-	-	-	-	-
h2) Fondo de Fomento Municipal	-	-	-	-	-	-
h3) Fondo de Fiscalización y Recaudación	-	-	-	-	-	-
h4) Fondo de Compensación	-	-	-	-	-	-
h5) Fondo de Extracción de Hidrocarburos	-	-	-	-	-	-
h6) Impuesto Especial Sobre Producción y Servicios	-	-	-	-	-	-
h7) 0.136% de la Recaudación Federal Participable	-	-	-	-	-	-
h8) 3.17% Sobre Extracción de Petróleo	-	-	-	-	-	-
h9) Gasolinas y Diésel	-	-	-	-	-	-
h10) Fondo del Impuesto Sobre la Renta	-	-	-	-	-	-
h11) Fondo de Estabilización de los Ingresos de las Entidades Federativas	-	-	-	-	-	-
I. Incentivos Derivados de la Colaboración Fiscal (I=i1+i2+i3+i4+i5)	-	-	-	-	-	-
i1) Tenencia o Uso de Vehículos	-	-	-	-	-	-
i2) Fondo de Compensación ISAN	-	-	-	-	-	-
i3) Impuesto Sobre Automóviles Nuevos	-	-	-	-	-	-
i4) Fondo de Compensación de Repecos-Intermedios	-	-	-	-	-	-
i5) Otros Incentivos Económicos	-	-	-	-	-	-
J. Transferencias y Asignaciones	93,566,679.00	600,000.00	94,166,679.00	19,822,356.24	19,822,356.24	73,744,322.76
K. Convenios	-	-	-	-	-	-
k1) Otros Convenios y Subsidios	-	-	-	-	-	-
L. Otros Ingresos de Libre Disposición (L=l1+l2)	-	-	-	-	-	-
l1) Participaciones en Ingresos Locales	-	-	-	-	-	-
l2) Otros Ingresos de Libre Disposición	-	-	-	-	-	-
I. Total de Ingresos de Libre Disposición (I=A+B+C+D+E+F+G+H+I+J+K+L)	106,722,444.00	600,000.00	107,322,444.00	26,719,834.49	26,719,834.49	80,002,609.51
Ingresos Excedentes de Ingresos de Libre Disposición						
Transferencias Federales Etiquetadas						
A. Aportaciones (A=a1+a2+a3+a4+a5+a6+a7+a8)	-	-	-	-	-	-
a1) Fondo de Aportaciones para la Nómina Educativa y Gasto Operativo	-	-	-	-	-	-
a2) Fondo de Aportaciones para los Servicios de Salud	-	-	-	-	-	-
a3) Fondo de Aportaciones para la Infraestructura Social	-	-	-	-	-	-
a4) Fondo de Aportaciones para el Fortalecimiento de los Municipios y de las Demarcaciones Territoriales del Distrito Federal	-	-	-	-	-	-
a5) Fondo de Aportaciones Múltiples	-	-	-	-	-	-
a6) Fondo de Aportaciones para la Educación Tecnológica y de Adultos	-	-	-	-	-	-
a7) Fondo de Aportaciones para la Seguridad Pública de los Estados y del Distrito Federal	-	-	-	-	-	-
a8) Fondo de Aportaciones para el Fortalecimiento de las Entidades Federativas	-	-	-	-	-	-
B. Convenios (B=b1+b2+b3+b4)	-	-	-	-	-	-
b1) Convenios de Protección Social en Salud	-	-	-	-	-	-
b2) Convenios de Descentralización	-	-	-	-	-	-
b3) Convenios de Reasignación	-	-	-	-	-	-

Concepto (c)	Ingreso				Diferencia (e)	
	Estimado (d)	Ampliaciones/ (Reducciones)	Modificado	Devengado		Recaudado
b4) Otros Convenios y Subsidios	-		-		-	-
C. Fondos Distintos de Aportaciones (C=c1+c2)	-	-	-	-	-	-
c1) Fondo para Entidades Federativas y Municipios Productores de Hidrocarburos	-	-	-	-	-	-
c2) Fondo Minero	-	-	-	-	-	-
D. Transferencias, Asignaciones, Subsidios y Subvenciones, y Pensiones y Jubilaciones	-	-	-	-	-	-
E. Otras Transferencias Federales Etiquetadas	-	-	-	-	-	-
II. Total de Transferencias Federales Etiquetadas (II = A + B + C + D + E)	-	-	-	-	-	-
III. Ingresos Derivados de Financiamientos (III = A)	-	-	-	-	-	-
A. Ingresos Derivados de Financiamientos	-	-	-	-	-	-
IV. Total de Ingresos (IV = I + II + III)	106,722,444.00	600,000.00	107,322,444.00	26,719,834.49	26,719,834.49	80,002,609.51
Datos Informativos						
1. Ingresos Derivados de Financiamientos con Fuente de Pago de Ingresos de Libre Disposición	-	-	-	-	-	-
2. Ingresos Derivados de Financiamientos con Fuente de Pago de Transferencias Federales Etiquetadas	-	-	-	-	-	-
3. Ingresos Derivados de Financiamientos (3 = 1 + 2)	-	-	-	-	-	-

C.P. MIGUEL ÁNGEL MUCIÑO MONTIEL
DIRECTOR DE CONTABILIDAD Y PRESUPUESTO

LIC. DORA MARLÉN CHÁVEZ MEDINA
DIRECTORA GENERAL
DE ADMINISTRACIÓN Y FINANZAS

Comisión de Ecología y Desarrollo Sustentable del Estado de Sonora
 Conciliación entre los Ingresos Presupuestarios y Contables

ETCA-II-03

Al 31 de marzo del 2022

(PESOS)

TRIMESTRE: PRIMERO

1. Total de Ingresos Presupuestarios		26,719,834.49
2. Mas Ingresos contables No Presupuestarios		
		3,908.17
Ingresos Financieros		
Incremento por Variación de Inventarios		
Disminución del Exceso de Estimaciones por Pérdida o Deterioro u Obsolescencia		
Disminución del Exceso de Provisiones		
Otros Ingresos y Beneficios Varios	3,908.17	
Otros Ingresos Contables No Presupuestarios		
3. Menos Ingresos Presupuestarios No Contables		
		0
Aprovechamientos Patrimoniales		
Ingresos Derivados de Financiamientos		
Otros Ingresos Presupuestarios No Contables		
4. Total de Ingresos Contables (4= 1 + 2 - 3)		26,723,742.66

1. Se deberán incluir los Ingresos Contables No Presupuestarios que no se regularizaron presupuestariamente durante el ejercicio
2. Los Ingresos Financieros y otros ingresos se regularizarán presupuestariamente de acuerdo a la legislación aplicable

C.P. MIGUEL ÁNGEL MUCIÑO MONTIEL
 DIRECTOR DE CONTABILIDAD Y PRESUPUESTO

LIC. DORA MARLÉN CHÁVEZ MEDINA
 DIRECTORA GENERAL
 DE ADMINISTRACIÓN Y FINANZAS

Estado Analítico del Ejercicio Presupuesto de Egresos
Clasificación por Objeto del Gasto (Capítulo y Concepto)

Del 01 de enero al 31 de marzo del 2022

(PESOS)

TRIMESTRE: PRIMERO

Ejercicio del Presupuesto por Capítulo del Gasto	Egresos Aprobado Anual (1)	Ampliaciones/ (Reducciones) (2)	Egresos Modificado Anual (3=1+2)	Egresos Devengado Acumulado (4)	Egresos Pagado Acumulado (5)	Subejercicio (6 = 3 - 4)
Servicios Personales	71,066,679	0	71,066,679	17,819,413	17,568,240	53,247,266
Remuneraciones al Personal de Carácter Permanente	28,819,600	-2,041,188	26,778,412	7,176,536	7,176,536	19,601,876
Remuneraciones al Personal de Carácter Transitorio	0	0	0	0	0	0
Remuneraciones Adicionales y Especiales	8,678,800	147,500	8,826,300	1,797,833	1,797,833	7,028,467
Seguridad Social	19,499,800	1,682,677	21,182,477	5,353,285	5,106,492	15,829,192
Otras Prestaciones Sociales y Económicas	10,140,760	111,300	10,252,060	3,249,972	3,245,592	7,002,088
Previsiones	2,796,219	0	2,796,219	0	0	2,796,219
Pago de Estímulos a Servidores Públicos	1,131,500	99,711	1,231,211	241,787	241,787	989,424
Materiales y Suministros	13,748,765	1,150,561	14,899,326	3,121,913	2,553,660	11,777,414
Materiales de Administración, Emisión de Documentos y Artículos Oficiales	545,900	193,229	739,129	141,555	134,468	597,574
Alimentos y Utensilios	9,815,865	-84,815	9,731,050	1,300,722	856,974	8,430,328
Materias Primas y Materiales de Producción y Comercialización	195,000	450,000	645,000	362,138	362,138	282,862
Materiales y Artículos de Construcción y de Reparación	65,500	221,893	287,393	95,211	95,211	192,182
Productos Químicos, Farmacéuticos y de Laboratorio	915,500	377,292	1,292,792	522,492	522,492	770,300
Combustibles, Lubricantes y Aditivos	955,000	107,967	1,062,967	301,781	246,215	761,186
Vestuario, Blancos, Prendas de Protección y Artículos Deportivos	0	41,481	41,481	26,194	26,194	15,287
Materiales y Suministros Para Seguridad	0	0	0	0	0	0
Herramientas, Refacciones y Accesorios Menores	1,256,000	-156,486	1,099,514	371,820	309,968	727,694
Servicios Generales	21,907,000	-1,429,125	20,477,875	1,793,892	1,583,162	18,683,983
Servicios Básicos	2,685,500	87,327	2,772,827	530,461	482,459	2,242,365
Servicios de Arrendamiento	336,000	6,500	342,500	71,746	32,710	270,754
Servicios Profesionales, Científicos, Técnicos y Otros Servicios	5,159,000	-340,254	4,818,746	306,938	299,938	4,511,808
Servicios Financieros, Bancarios y Comerciales	511,500	63,568	575,068	44,995	44,995	530,073
Servicios de Instalación, Reparación, Mantenimiento y Conservación	10,831,500	-1,374,194	9,457,306	457,205	417,615	9,000,101
Servicios de Comunicación Social y Publicidad	55,000	90,900	145,900	48,265	48,265	97,635
Servicios de Traslado y Viáticos	1,033,500	-1,698	1,031,802	60,313	60,313	971,489
Servicios Oficiales	95,000	38,576	133,576	8,375	8,375	125,201
Otros Servicios Generales	1,200,000	150	1,200,150	265,592	188,491	934,558
Transferencias, Asignaciones, Subsidios y Otras Ayudas	0	0	0	0	0	0
Transferencias Internas y Asignaciones al Sector Público	0	0	0	0	0	0
Transferencias al Resto del Sector Público	0	0	0	0	0	0
Subsidios y Subvenciones	0	0	0	0	0	0
Ayudas Sociales	0	0	0	0	0	0
Pensiones y Jubilaciones	0	0	0	0	0	0
Transferencias a Fideicomisos, Mandatos y Otros Análogos	0	0	0	0	0	0
Transferencias a la Seguridad Social	0	0	0	0	0	0
Donativos	0	0	0	0	0	0
Transferencias al Exterior	0	0	0	0	0	0
Bienes Muebles, Inmuebles e Intangibles	0	278,564	278,564	277,513	277,513	1,051
Mobiliario y Equipo de Administración	0	135,549	135,549	134,498	134,498	1,051
Mobiliario y Equipo Educativo y Recreativo	0	0	0	0	0	0
Equipo e Instrumental Médico y de Laboratorio	0	0	0	0	0	0
Vehículos y Equipo de Transporte	0	0	0	0	0	0
Equipo de Defensa y Seguridad	0	0	0	0	0	0
Maquinaria, Otros Equipos y Herramientas	0	66,515	66,515	66,515	66,515	0
Activos Biológicos	0	76,500	76,500	76,500	76,500	0
Bienes Inmuebles	0	0	0	0	0	0
Activos Intangibles	0	0	0	0	0	0
Inversión Pública	0	0	0	0	0	0
Obra Pública en Bienes de Dominio Público	0	0	0	0	0	0
Obra Pública en Bienes Propios	0	0	0	0	0	0
Proyectos Productivos y Acciones de Fomento	0	0	0	0	0	0
Inversiones Financieras y Otras Provisiones	0	0	0	0	0	0
Inversiones Para el Fomento de Actividades Productivas	0	0	0	0	0	0
Acciones y Participaciones de Capital	0	0	0	0	0	0

Compra de Títulos y Valores			0			0
Concesión de Préstamos			0			0
Inversiones en Fideicomisos, Mandatos y Otros Análogos			0			0
Otras Inversiones Financieras			0			0
Provisiones para Contingencias y Otras Erogaciones Especiales			0			0
Participaciones y Aportaciones	0	0	0	0	0	0
Participaciones			0			0
Aportaciones			0			0
Convenios			0			0
Deuda Pública	0	0	0	0	0	0
Amortización de la Deuda Pública			0			0
Intereses de la Deuda Pública			0			0
Comisiones de la Deuda Pública			0			0
Gastos de la Deuda Pública			0			0
Costo por Coberturas			0			0
Apoyos Financieros			0			0
Adeudos de Ejercicios Fiscales Anteriores (Adefas)			0			0
Total del Gasto	106,722,444	0	106,722,444	23,012,731	21,982,575	83,709,713

C.P. MIGUEL ÁNGEL MUCIÑO MONTIEL
 DIRECTOR DE CONTABILIDAD Y PRESUPUESTO

LIC. DORA MARLÉN CHÁVEZ MEDINA
 DIRECTORA GENERAL
 DE ADMINISTRACIÓN Y FINANZAS

Comisión de Ecología y Desarrollo Sustentable del Estado de Sonora

ETCA-II-05

Estado Analítico del Ejercicio del Presupuesto de Egresos Detallado - LDF

Clasificación por Objeto del Gasto (Capítulo y Concepto)

Del 01 de enero al 31 de marzo del 2022

TRIMESTRE: PRIMERO

(PESOS)

Concepto (c)	Egresos					Subejercicio (e)
	Aprobado (d)	Ampliaciones/ (Reducciones)	Modificado	Devengado	Pagado	
I. Gasto No Etiquetado (I=A+B+C+D+E+F+G+H+I)	106,722,444.00	- 0.00	106,722,444.00	23,012,730.68	21,982,574.60	83,709,713.32
A. Servicios Personales (A=a1+a2+a3+a4+a5+a6+a7)	71,066,679.00	-	71,066,679.00	17,819,413.22	17,568,240.43	53,247,265.78
a1) Remuneraciones al Personal de Carácter Permanente	28,819,600.00	2,041,188.00	26,778,412.00	7,176,535.99	7,176,535.99	19,601,876.01
a2) Remuneraciones al Personal de Carácter Transitorio	-	-	-	-	-	-
a3) Remuneraciones Adicionales y Especiales	8,678,800.00	147,500.00	8,826,300.00	1,797,833.12	1,797,833.12	7,028,466.88
a4) Seguridad Social	19,499,800.00	1,682,677.00	21,182,477.00	5,353,284.96	5,106,491.65	15,829,192.04
a5) Otras Prestaciones Sociales y Económicas	10,140,760.00	111,300.00	10,252,060.00	3,249,971.81	3,245,592.33	7,002,088.19
a6) Previsiones	2,796,219.00	-	2,796,219.00	-	-	2,796,219.00
a7) Pago de Estímulos a Servidores Públicos	1,131,500.00	99,711.00	1,231,211.00	241,787.34	241,787.34	989,423.66
B. Materiales y Suministros (B=b1+b2+b3+b4+b5+b6+b7+b8+b9)	13,748,765.00	1,150,561.42	14,899,326.42	3,121,912.80	2,553,659.58	11,777,413.62
b1) Materiales de Administración, Emisión de Documentos y Artículos Oficiales	545,900.00	193,229.00	739,129.00	141,555.49	134,467.89	597,573.51
b2) Alimentos y Utensilios	9,815,865.00	84,814.80	9,900,679.80	1,300,722.45	856,974.32	8,430,327.75
b3) Materias Primas y Materiales de Producción y Comercialización	195,000.00	450,000.00	645,000.00	362,137.95	362,137.95	282,862.05
b4) Materiales y Artículos de Construcción y de Reparación	65,500.00	221,893.00	287,393.00	95,211.02	95,211.02	192,181.98
b5) Productos Químicos, Farmacéuticos y de Laboratorio	915,500.00	377,292.22	1,292,792.22	522,491.92	522,491.92	770,300.30
b6) Combustibles, Lubricantes y Aditivos	955,000.00	107,967.00	1,062,967.00	301,780.69	246,214.69	761,186.31
b7) Vestuario, Blancos, Prendas de Protección y Artículos Deportivos	-	41,481.00	41,481.00	26,193.53	26,193.53	15,287.47
b8) Materiales y Suministros Para Seguridad	-	-	-	-	-	-
b9) Herramientas, Refacciones y Accesorios Menores	1,256,000.00	156,486.00	1,099,514.00	371,819.75	309,968.26	727,694.25
C. Servicios Generales (C=c1+c2+c3+c4+c5+c6+c7+c8+c9)	21,907,000.00	1,429,125.29	20,477,874.71	1,793,891.79	1,583,161.72	18,683,982.92
c1) Servicios Básicos	2,685,500.00	87,326.71	2,772,826.71	530,461.39	482,459.17	2,242,365.32
c2) Servicios de Arrendamiento	336,000.00	6,500.00	342,500.00	71,746.12	32,709.83	270,753.88
c3) Servicios Profesionales, Científicos, Técnicos y Otros Servicios	5,159,000.00	340,254.00	4,818,746.00	306,937.51	299,937.51	4,511,808.49
c4) Servicios Financieros, Bancarios y Comerciales	511,500.00	63,568.00	575,068.00	44,995.00	44,995.00	530,073.00
c5) Servicios de Instalación, Reparación, Mantenimiento y Conservación	10,831,500.00	1,374,194.00	9,457,306.00	457,205.40	417,615.02	9,000,100.60
c6) Servicios de Comunicación Social y Publicidad	55,000.00	90,900.00	145,900.00	48,265.40	48,265.40	97,634.60
c7) Servicios de Traslado y Viáticos	1,033,500.00	1,698.00	1,031,802.00	60,313.14	60,313.14	971,488.86
c8) Servicios Oficiales	95,000.00	38,576.00	133,576.00	8,375.36	8,375.36	125,200.64
c9) Otros Servicios Generales	1,200,000.00	150.00	1,200,150.00	265,592.47	188,491.29	934,557.53
D. Transferencias, Asignaciones, Subsidios y Otras Ayudas (D=d1+d2+d3+d4+d5+d6+d7+d8+d9)	-	-	-	-	-	-
d1) Transferencias Internas y Asignaciones al Sector Público	-	-	-	-	-	-
d2) Transferencias al Resto del Sector Público	-	-	-	-	-	-
d3) Subsidios y Subvenciones	-	-	-	-	-	-
d4) Ayudas Sociales	-	-	-	-	-	-
d5) Pensiones y Jubilaciones	-	-	-	-	-	-
d6) Transferencias a Fideicomisos, Mandatos y Otros Análogos	-	-	-	-	-	-
d7) Transferencias a la Seguridad Social	-	-	-	-	-	-
d8) Donativos	-	-	-	-	-	-
d9) Transferencias al Exterior	-	-	-	-	-	-
E. Bienes Muebles, Inmuebles e Intangibles (E=e1+e2+e3+e4+e5+e6+e7+e8+e9)	-	278,563.87	278,563.87	277,512.87	277,512.87	1,051.00
e1) Mobiliario y Equipo de Administración	-	135,549.10	135,549.10	134,498.10	134,498.10	1,051.00
e2) Mobiliario y Equipo Educativo y Recreativo	-	-	-	-	-	-
e3) Equipo e Instrumental Médico y de Laboratorio	-	-	-	-	-	-
e4) Vehículos y Equipo de Transporte	-	-	-	-	-	-
e5) Equipo de Defensa y Seguridad	-	-	-	-	-	-
e6) Maquinaria, Otros Equipos y Herramientas	-	66,514.77	66,514.77	66,514.77	66,514.77	-
e7) Activos Biológicos	-	76,500.00	76,500.00	76,500.00	76,500.00	-
e8) Bienes Inmuebles	-	-	-	-	-	-
e9) Activos Intangibles	-	-	-	-	-	-
F. Inversión Pública (F=f1+f2+f3)	-	-	-	-	-	-
f1) Obra Pública en Bienes de Dominio Público	-	-	-	-	-	-
f2) Obra Pública en Bienes Propios	-	-	-	-	-	-
f3) Proyectos Productivos y Acciones de Fomento	-	-	-	-	-	-
G. Inversiones Financieras y Otras Provisiones (G=g1+g2+g3+g4+g5+g6+g7)	-	-	-	-	-	-
g1) Inversiones Para el Fomento de Actividades Productivas	-	-	-	-	-	-
g2) Acciones y Participaciones de Capital	-	-	-	-	-	-
g3) Compra de Títulos y Valores	-	-	-	-	-	-
g4) Concesión de Préstamos	-	-	-	-	-	-
g5) Inversiones en Fideicomisos, Mandatos y Otros Análogos	-	-	-	-	-	-
Fideicomiso de Desastres Naturales (Informativo)	-	-	-	-	-	-

g2) Acciones y Participaciones de Capital				-			-
g3) Compra de Títulos y Valores				-			-
g4) Concesión de Préstamos				-			-
g5) Inversiones en Fideicomisos, Mandatos y Otros Análogos				-			-
Fideicomiso de Desastres Naturales (Informativo)				-			-
g6) Otras Inversiones Financieras				-			-
g7) Provisiones para Contingencias y Otras Erogaciones Especiales				-			-
H. Participaciones y Aportaciones (H=h1+h2+h3)	-	-	-	-	-	-	-
h1) Participaciones				-			-
h2) Aportaciones				-			-
h3) Convenios				-			-
I. Deuda Pública (I=i1+i2+i3+i4+i5+i6+i7)	-	-	-	-	-	-	-
i1) Amortización de la Deuda Pública				-			-
i2) Intereses de la Deuda Pública				-			-
i3) Comisiones de la Deuda Pública				-			-
i4) Gastos de la Deuda Pública				-			-
i5) Costo por Coberturas				-			-
i6) Apoyos Financieros				-			-
i7) Adeudos de Ejercicios Fiscales Anteriores (ADEFAS)				-			-
III. Total de Egresos (III = I + II)	106,722,444.00	0.00	106,722,444.00	23,012,730.68	21,982,574.60	83,709,713.32	

C.P. MIGUEL ÁNGEL MUCIÑO MONTIEL
DIRECTOR DE CONTABILIDAD Y PRESUPUESTO

LIC. DORA MARLÉN CHÁVEZ MEDINA
DIRECTORA GENERAL
DE ADMINISTRACIÓN Y FINANZAS

Comisión de Ecología y Desarrollo Sustentable del Estado de Sonora
Estado Analítico del Ejercicio Presupuesto de Egresos
Clasificación Económica (por Tipo de Gasto)
Del 01 de enero al 31 de marzo del 2022

ETCA-II-06

(PESOS)

TRIMESTRE: PRIMERO

Concepto	Egresos Aprobado Anual (1)	Ampliaciones/ (Reducciones) (2)	Egresos Modificado Anual (3=1+2)	Egresos Devengado Acumulado (4)	Egresos Pagado Acumulado (5)	Subejercicio (6 = 3 - 4)
Gasto Corriente	106,722,444	-278,564	106,443,880	22,735,218	21,705,062	83,708,662
Gasto de Capital	0	278,564	278,564	277,513	277,513	1,051
Amortización del la Deuda y Disminución de Pasivos	0	0	0	0	0	0
Pensiones y Jubilaciones	0	0	0	0	0	0
Participaciones	0	0	0	0	0	0
Total del Gasto	106,722,444	0	106,722,444	23,012,731	21,982,575	83,709,713

C.P. MIGUEL ÁNGEL MUCIÑO MONTIEL
DIRECTOR DE CONTABILIDAD Y PRESUPUESTO

LIC. DORA MARLÉN CHÁVEZ MEDINA
DIRECTORA GENERAL
DE ADMINISTRACIÓN Y FINANZAS

Comisión de Ecología y Desarrollo Sustentable del Estado de Sonora
Estado Analítico del Ejercicio Presupuesto de Egresos
Clasificación Administrativa (Por Unidad Administrativa)
Del 01 de enero al 31 de marzo del 2022

ETCA-II-07

(PESOS)

TRIMESTRE: PRIMERO

Clasificación Administrativa (Por Unidad Administrativa)	Egresos Aprobado Anual (1)	Ampliaciones/ (Reducciones) (2)	Egresos Modificado Anual (3=1+2)	Egresos Devengado Acumulado (4)	Egresos Pagado Acumulado (5)	Subejercicio (6 = 3 - 4)
Comisión Ejecutiva	16,226,000	-126,499	16,099,501	3,689,897	3,615,090	12,409,604
Dirección General de Administración y Finanzas	9,343,500	-225,788	9,117,712	1,745,337	1,613,091	7,372,375
Dirección General del Centro Ecológico	31,184,865	-899,208	30,285,657	6,673,047	6,380,687	23,612,610
Dirección General del Delfinario	17,425,030	58,403	17,483,433	3,809,273	3,389,267	13,674,160
Dirección General de Gestión y Política Ambiental	6,713,300	201,172	6,914,472	1,569,680	1,536,724	5,344,792
Dirección General Jurídica y Unidad de Transparencia	3,100,100	76,828	3,176,928	559,244	558,889	2,617,684
Dirección General de Conservación	8,338,100	329,616	8,667,716	2,051,755	2,016,357	6,615,961
Dirección General de Cambio Climático y Cultura Ambiental	7,750,100	378,782	8,128,882	1,348,615	1,315,503	6,780,267
Órgano Interno de Control	1,168,730	547,923	1,716,653	268,145	267,735	1,448,508
Dirección General de Recursos Humanos e Informáticos	5,472,719	-341,229	5,131,490	1,297,739	1,289,232	3,833,751
Total del Gasto	106,722,444	0	106,722,444	23,012,731	21,982,575	83,709,713

C.P. MIGUEL ÁNGEL MUCIÑO MONTIEL
DIRECTOR DE CONTABILIDAD Y PRESUPUESTO

LIC. DORA MARLÉN CHÁVEZ MEDINA
DIRECTORA GENERAL
DE ADMINISTRACIÓN Y FINANZAS

Comisión de Ecología y Desarrollo Sustentable del Estado de Sonora

ETCA-II-08

Estado Analítico del Ejercicio del Presupuesto de Egresos Detallado - LDF

Clasificación Administrativa

Del 01 de enero al 31 de marzo del 2022

(PESOS)

TRIMESTRE: PRIMERO

Concepto (c)	Egresos					Subejercicio (e)
	Aprobado (d)	Ampliaciones/ (Reducciones)	Modificado	Devengado	Pagado	
I. Gasto No Etiquetado						
(I=A+B+C+D+E+F+G+H)	106,722,444.00	-	106,722,444.00	23,012,730.68	21,982,574.60	83,709,713.32
Comisión Ejecutiva	16,226,000.00	-	126,498.99	16,099,501.01	3,689,896.84	3,615,089.89
Dirección General de Administración y Finanzas	9,343,500.00	-	225,788.00	9,117,712.00	1,745,337.45	1,613,090.84
Dirección General del Centro Ecológico	31,184,865.00	-	899,208.00	30,285,657.00	6,673,046.66	6,380,687.17
Dirección General del Delfinario	17,425,030.00	-	58,403.19	17,483,433.19	3,809,272.78	3,389,266.80
Dirección General de Gestión y Política Ambiental	6,713,300.00	-	201,171.80	6,914,471.80	1,569,680.05	1,536,723.82
Dirección General Jurídica y Unidad de Transparencia	3,100,100.00	-	76,828.00	3,176,928.00	559,244.00	558,889.38
Dirección General de Conservación	8,338,100.00	-	329,616.00	8,667,716.00	2,051,754.83	2,016,356.76
Dirección General de Cambio Climático y Cultura Ambiental	7,750,100.00	-	378,782.00	8,128,882.00	1,348,614.79	1,315,502.65
Órgano Interno de Control	1,168,730.00	-	547,923.00	1,716,653.00	268,144.63	267,734.88
Dirección General de Recursos Humanos e Informáticos	5,472,719.00	-	341,229.00	5,131,490.00	1,297,738.65	1,289,232.41
II. Gasto Etiquetado						
(II=A+B+C+D+E+F+G+H)	-	-	-	-	-	-
Comisión Ejecutiva						
Dirección General de Administración y Finanzas						
Dirección General del Centro Ecológico						
Dirección General del Delfinario						
Dirección General de Gestión y Política Ambiental						
Dirección General Jurídica y Unidad de Transparencia						
Dirección General de Conservación						
Dirección General de Cambio Climático y Cultura Ambiental						
Órgano Interno de Control						
Dirección General de Recursos Humanos e Informáticos						
III. Total de Egresos (III = I + II)	106,722,444.00	-	106,722,444.00	23,012,730.68	21,982,574.60	83,709,713.32

C.P. MIGUEL ÁNGEL MUCIÑO MONTIEL
DIRECTOR DE CONTABILIDAD Y PRESUPUESTO

LIC. DORA MARLÉN CHÁVEZ MEDINA
DIRECTORA GENERAL
DE ADMINISTRACIÓN Y FINANZAS

Estado Analítico del Ejercicio Presupuesto de Egresos

Clasificación Administrativa (Por Poderes)

Del 01 de enero al 31 de marzo del 2022

(PESOS)

TRIMESTRE: PRIMERO

Clasificación Administrativa (Por Poderes)	Egresos Aprobado Anual (1)	Ampliaciones/ (Reducciones) (2)	Egresos Modificado Anual (3=1+2)	Egresos Devengado Acumulado (4)	Egresos Pagado Acumulado (5)	Subejercicio (6 = 3 - 4)
Poder Ejecutivo	106,722,444	0	106,722,444	23,012,731	21,982,575	83,709,713
Poder Legislativo			0			0
Poder Judicial			0			0
Órganos Autónomos			0			0
Total del Gasto	106,722,444	0	106,722,444	23,012,731	21,982,575	83,709,713

C.P. MIGUEL ÁNGEL MUCIÑO MONTIEL
DIRECTOR DE CONTABILIDAD Y PRESUPUESTO

LIC. DORA MARLÉN CHÁVEZ MEDINA
DIRECTORA GENERAL
DE ADMINISTRACIÓN Y FINANZAS

Comisión de Ecología y Desarrollo Sustentable del Estado de Sonora

ETCA-II-10

Estado Analítico del Ejercicio Presupuesto de Egresos

Clasificación Administrativa (Por Tipo de Organismos o Entidad Paraestatal)

Del 01 de enero al 31 de marzo del 2022

(PESOS)

TRIMESTRE: PRIMERO

Concepto	Egresos Aprobado Anual (1)	Ampliaciones/ (Reducciones) (2)	Egresos Modificado Anual (3=1+2)	Egresos Devengado Acumulado (4)	Egresos Pagado Acumulado (5)	Subejercicio (6 = 3 - 4)
Entidades Paraestatales y Fideicomisos No Empresariales y No Financieros	106,722,444	0	106,722,444	23,012,731	21,982,575	83,709,713
Instituciones Públicas de la Seguridad Social			0			0
Entidades Paraestatales Empresariales No Financieras con Participación Estatal Mayoritaria			0			0
Fideicomisos Empresariales No Financieros con Participación Estatal Mayoritaria			0			0
Entidades Paraestatales Empresariales Financieras Monetarias con Participación Estatal Mayoritaria			0			0
Entidades Paraestatales Empresariales Financieras No Monetarias con Participación Estatal Mayoritaria			0			0
Fideicomisos Financieros Públicos con Participación Estatal Mayoritaria			0			0
Total del Gasto	106,722,444	0	106,722,444	23,012,731	21,982,575	83,709,713

C.P. MIGUEL ÁNGEL MUCIÑO MONTIEL
DIRECTOR DE CONTABILIDAD Y PRESUPUESTO

LIC. DORA MARLÉN CHÁVEZ MEDINA
DIRECTORA GENERAL
DE ADMINISTRACIÓN Y FINANZAS

Estado Analítico del Ejercicio Presupuesto de Egresos

Clasificación Funcional (Finalidad y Función)

Del 01 de enero al 31 de marzo del 2022

(PESOS)

TRIMESTRE: PRIMERO

Concepto	Egresos Aprobado Anual (1)	Ampliaciones/ (Reducciones) (2)	Egresos Modificado Anual (3=1+2)	Egresos Devengado Acumulado (4)	Egresos Pagado Acumulado (5)	Subejercicio (6 = 3 - 4)
Gobierno	0	0	0	0	0	0
Legislación			0			0
Justicia			0			0
Coordinación de la Política de Gobierno			0			0
Relaciones Exteriores			0			0
Asuntos Financieros y Hacendarios			0			0
Seguridad Nacional			0			0
Asuntos de Orden Público y Seguridad Interior			0			0
Otros Servicios Generales			0			0
Desarrollo Social	106,722,444	0	106,722,444	23,012,731	21,982,575	83,709,713
Protección Ambiental	106,722,444	0	106,722,444	23,012,731	21,982,575	83,709,713
Viviendas y Servicios a la Comunidad			0			0
Salud			0			0
Recreación, Cultura y Otras Manifestaciones Sociales			0			0
Educación			0			0
Protección Social			0			0
Otros Asuntos Sociales			0			0
Desarrollo Económico	0	0	0	0	0	0
Asuntos Económicos, Comerciales y Laborales en General			0			0
Agropecuaria, Silvicultura, Pesca y Caza			0			0
Combustibles y Energía			0			0
Minería, Manufacturas y Construcción			0			0
Transporte			0			0
Comunicaciones			0			0
Turismo			0			0
Ciencia, Tecnología e Innovación			0			0
Otras Industrias y Otros Asuntos Económicos			0			0
Otras No Clasificadas en funciones anteriores	0	0	0	0	0	0
Transacciones de la Deuda Pública / Costo financiero de la Deuda			0			0
Transferencias, Participaciones y Aportaciones entre Diferentes Niveles y Órdenes de gobierno			0			0
Saneamiento del Sistema Financiero			0			0
Adeudos de ejercicios Fiscales Anteriores			0			0
Total del Gasto	106,722,444	0	106,722,444	23,012,731	21,982,575	83,709,713

Comisión de Ecología y Desarrollo Sustentable del Estado de Sonora

Estado Analítico del Ejercicio del Presupuesto de Egresos Detallado - LDF

ETCA-II-12

Clasificación Funcional (Finalidad y Función)

Del 01 de enero al 31 de marzo del 2022

(PESOS)

TRIMESTRE: PRIMERO

Concepto (c)	Egresos					Subejercicio (e)
	Aprobado (d)	Ampliaciones/ (Reducciones)	Modificado	Devengado	Pagado	
I. Gasto No Etiquetado (I=A+B+C+D)	106,722,444.00	-	106,722,444.00	23,012,730.68	21,982,574.60	83,709,713.32
A. Gobierno (A=a1+a2+a3+a4+a5+a6+a7+a8)	-	-	-	-	-	-
a1) Legislación	-	-	-	-	-	-
a2) Justicia	-	-	-	-	-	-
a3) Coordinación de la Política de Gobierno	-	-	-	-	-	-
a4) Relaciones Exteriores	-	-	-	-	-	-
a5) Asuntos Financieros y Hacendarios	-	-	-	-	-	-
a6) Seguridad Nacional	-	-	-	-	-	-
a7) Asuntos de Orden Público y de Seguridad Interior	-	-	-	-	-	-
a8) Otros Servicios Generales	-	-	-	-	-	-
B. Desarrollo Social (B=b1+b2+b3+b4+b5+b6+b7)	106,722,444.00	-	106,722,444.00	23,012,730.68	21,982,574.60	83,709,713.32
b1) Protección Ambiental	106,722,444.00	-	106,722,444.00	23,012,730.68	21,982,574.60	83,709,713.32
b2) Vivienda y Servicios a la Comunidad	-	-	-	-	-	-
b3) Salud	-	-	-	-	-	-
b4) Recreación, Cultura y Otras Manifestaciones Sociales	-	-	-	-	-	-
b5) Educación	-	-	-	-	-	-
b6) Protección Social	-	-	-	-	-	-
b7) Otros Asuntos Sociales	-	-	-	-	-	-
C. Desarrollo Económico (C=c1+c2+c3+c4+c5+c6+c7+c8+c9)	-	-	-	-	-	-
c1) Asuntos Económicos, Comerciales y Laborales en General	-	-	-	-	-	-
c2) Agropecuaria, Silvicultura, Pesca y Caza	-	-	-	-	-	-
c3) Combustibles y Energía	-	-	-	-	-	-
c4) Minería, Manufacturas y Construcción	-	-	-	-	-	-
c5) Transporte	-	-	-	-	-	-
c6) Comunicaciones	-	-	-	-	-	-
c7) Turismo	-	-	-	-	-	-
c8) Ciencia, Tecnología e Innovación	-	-	-	-	-	-
c9) Otras Industrias y Otros Asuntos Económicos	-	-	-	-	-	-
D. Otras No Clasificadas en Funciones Anteriores (D=d1+d2+d3+d4)	-	-	-	-	-	-
d1) Transacciones de la Deuda Pública / Costo Financiero de la Deuda	-	-	-	-	-	-
d2) Transferencias, Participaciones y Aportaciones Entre Diferentes Niveles y Ordenes de Gobierno	-	-	-	-	-	-
d3) Saneamiento del Sistema Financiero	-	-	-	-	-	-
d4) Adeudos de Ejercicios Fiscales Anteriores	-	-	-	-	-	-
II. Gasto Etiquetado (II=A+B+C+D)	-	-	-	-	-	-
A. Gobierno (A=a1+a2+a3+a4+a5+a6+a7+a8)	-	-	-	-	-	-
a1) Legislación	-	-	-	-	-	-
a2) Justicia	-	-	-	-	-	-
a3) Coordinación de la Política de Gobierno	-	-	-	-	-	-
a4) Relaciones Exteriores	-	-	-	-	-	-
a5) Asuntos Financieros y Hacendarios	-	-	-	-	-	-
a6) Seguridad Nacional	-	-	-	-	-	-
a7) Asuntos de Orden Público y de Seguridad Interior	-	-	-	-	-	-
a8) Otros Servicios Generales	-	-	-	-	-	-
B. Desarrollo Social (B=b1+b2+b3+b4+b5+b6+b7)	-	-	-	-	-	-
b1) Protección Ambiental	-	-	-	-	-	-
b2) Vivienda y Servicios a la Comunidad	-	-	-	-	-	-
b3) Salud	-	-	-	-	-	-
b4) Recreación, Cultura y Otras Manifestaciones Sociales	-	-	-	-	-	-
b5) Educación	-	-	-	-	-	-
b6) Protección Social	-	-	-	-	-	-
b7) Otros Asuntos Sociales	-	-	-	-	-	-
C. Desarrollo Económico (C=c1+c2+c3+c4+c5+c6+c7+c8+c9)	-	-	-	-	-	-
c1) Asuntos Económicos, Comerciales y Laborales en General	-	-	-	-	-	-
c2) Agropecuaria, Silvicultura, Pesca y Caza	-	-	-	-	-	-
c3) Combustibles y Energía	-	-	-	-	-	-
c4) Minería, Manufacturas y Construcción	-	-	-	-	-	-

Concepto (c)	Egresos					Subejercicio (e)
	Aprobado (d)	Ampliaciones/ (Reducciones)	Modificado	Devengado	Pagado	
c5) Transporte			-			-
c6) Comunicaciones			-			-
c7) Turismo			-			-
c8) Ciencia, Tecnología e Innovación			-			-
c9) Otras Industrias y Otros Asuntos Económicos			-			-
D. Otras No Clasificadas en Funciones Anteriores (D=d1+d2+d3+d4)	-	-	-	-	-	-
d1) Transacciones de la Deuda Pública / Costo Financiero de la Deuda	-		-			-
d2) Transferencias, Participaciones y Aportaciones Entre Diferentes Niveles y Ordenes de Gobierno	-		-			-
d3) Saneamiento del Sistema Financiero	-		-			-
d4) Adeudos de Ejercicios Fiscales Anteriores			-			-
III. Total de Egresos (III = I + II)	106,722,444.00	-	106,722,444.00	23,012,730.68	21,982,574.60	83,709,713.32

C.P. MIGUEL ÁNGEL MUCIÑO MONTIEL
DIRECTOR DE CONTABILIDAD Y PRESUPUESTO

LIC. DORA MARLÉN CHÁVEZ MEDINA
DIRECTORA GENERAL
DE ADMINISTRACIÓN Y FINANZAS

Comisión de Ecología y Desarrollo Sustentable del Estado de Sonora
Estado Analítico del Ejercicio Presupuesto de Egresos
Por Partida del Gasto

ETCA-II-13

Del 01 de enero al 31 de marzo del 2022

(PESOS)

TRIMESTRE: PRIMERO

Ejercicio del Presupuesto por Partida / Descripción		Egresos Aprobado Anual (1)	Ampliaciones/ (Reducciones) (2)	Egresos Modificado Anual (3=1+2)	Egresos Devengado Acumulado (4)	Egresos Pagado Acumulado (5)	Subejercicio (6 = 3 - 4)	% Avance Anual (7= 4/3)
10000	SERVICIOS PERSONALES	71,066,679.00	0.00	71,066,679.00	17,819,413.22	17,568,240.43	53,247,265.78	25%
11000	REMUNERACIONES AL PERSONAL DE CARÁCTER PERMANENTE	28,819,600.00	-2,041,188.00	26,778,412.00	7,176,535.99	7,176,535.99	19,601,876.01	27%
11300	SUELDOS BASE AL PERSONAL PERMANENTE	28,819,600.00	-2,041,188.00	26,778,412.00	7,176,535.99	7,176,535.99	19,601,876.01	27%
11301	SUELDOS	24,122,800.00	-1,684,548.00	22,438,252.00	6,457,155.91	6,457,155.91	15,981,096.09	29%
11305	COMPENSACIONES POR RIESGOS PROFESIONALES	798,500.00	0.00	798,500.00	199,441.02	199,441.02	599,058.98	25%
11306	RIESGO LABORAL	3,898,300.00	-356,640.00	3,541,660.00	519,939.06	519,939.06	3,021,720.94	15%
13000	REMUNERACIONES ADICIONALES Y ESPECIALES	8,678,800.00	147,500.00	8,826,300.00	1,797,833.12	1,797,833.12	7,028,466.88	20%
13100	PRIMAS POR AÑOS DE SERVICIOS EFECTIVOS PRESTADOS	2,121,200.00	0.00	2,121,200.00	506,174.72	506,174.72	1,615,025.28	24%
13101	PRIMAS POR AÑOS DE SERVICIOS EFECTIVOS PRESTADOS	2,121,200.00	0.00	2,121,200.00	506,174.72	506,174.72	1,615,025.28	24%
13200	PRIMAS DE VACACIONES, DOMINICAL Y GRATIFICACION DE FIN DE	5,682,900.00	-6,000.00	5,676,900.00	788,458.40	788,458.40	4,888,441.60	14%
13201	PRIMAS DE VACACIONES Y DOMINICAL	1,692,500.00	-2,000.00	1,690,500.00	13,634.60	13,634.60	1,676,865.40	1%
13202	AGUINALDO O GRATIFICACION DE FIN DE AÑO	3,314,400.00	-4,000.00	3,310,400.00	774,823.80	774,823.80	2,535,576.20	23%
13203	COMPENSACION POR AJUSTE DE CALENDARIO	327,000.00	0.00	327,000.00	0.00	0.00	327,000.00	0%
13204	COMPENSACION POR BONO NAVIDEÑO	349,000.00	0.00	349,000.00	0.00	0.00	349,000.00	0%
13300	HORAS EXTRAORDINARIAS	4,800.00	0.00	4,800.00	0.00	0.00	4,800.00	0%
13301	REMUNERACIONES POR HORAS EXTRAORDINARIAS	4,800.00	0.00	4,800.00	0.00	0.00	4,800.00	0%
13400	COMPENSACIONES	869,900.00	153,500.00	1,023,400.00	503,200.00	503,200.00	520,200.00	49%
13403	ESTIMULOS AL PERSONAL DE CONFIANZA	801,200.00	143,500.00	944,700.00	437,500.00	437,500.00	507,200.00	46%
13404	BONO DE PRODUCTIVIDAD	68,700.00	10,000.00	78,700.00	65,700.00	65,700.00	13,000.00	83%
14000	SEGURIDAD SOCIAL	19,499,800.00	1,682,677.00	21,182,477.00	5,353,284.96	5,106,491.65	15,829,192.04	25%
14100	APORTACIONES DE SEGURIDAD SOCIAL	18,545,100.00	1,676,768.00	20,221,868.00	5,097,413.65	5,097,413.65	15,124,454.35	25%
14102	APORTACION POR SEGURO DE VIDA AL ISSSTESON	1,500.00	206.00	1,706.00	379.05	379.05	1,326.95	22%
14103	APORTACION POR SEGURO DE RETIRO AL ISSSTESON	9,500.00	0.00	9,500.00	3,486.90	3,486.90	6,013.10	37%
14106	OTRAS PRESTACIONES DE SEGURIDAD SOCIAL	6,973,600.00	-206.00	6,973,394.00	1,861,508.79	1,861,508.79	5,111,885.21	27%
14108	APORTACIONES PARA LA ATENCIÓN DE ENFERMEDADES PREEXISTENTES	486,500.00	1,676,768.00	2,163,268.00	124,999.00	124,999.00	2,038,269.00	6%
14109	APORTACIONES POR SERVICIO MEDICO DEL ISSSTESON	11,074,000.00	0.00	11,074,000.00	3,107,039.91	3,107,039.91	7,966,960.09	28%
14400	APORTACIONES PARA SEGUROS	954,700.00	5,909.00	960,609.00	255,871.31	9,078.00	704,737.69	27%
14402	SEGURO POR RETIRO ESTATAL	29,000.00	4,488.00	33,488.00	7,315.00	7,315.00	26,173.00	22%
14403	OTRAS APORTACIONES DE SEGUROS COLECTIVOS	915,500.00	0.00	915,500.00	245,911.81	0.00	669,588.19	27%
14406	SEGUROS POR DEFUNCION FAMILIAR	10,200.00	1,421.00	11,621.00	2,644.50	1,763.00	8,976.50	23%
15000	OTRAS PRESTACIONES SOCIALES Y ECONOMICAS	10,140,760.00	111,300.00	10,252,060.00	3,249,971.81	3,245,592.33	7,002,088.19	32%
15100	CUOTAS PARA EL FONDO DE AHORRO Y FONDO DE TRABAJO	55,300.00	2,700.00	58,000.00	12,943.76	8,564.28	45,056.24	22%
15101	APORTACIONES AL FONDO DE AHORRO DE LOS TRABAJADORES	55,300.00	2,700.00	58,000.00	12,943.76	8,564.28	45,056.24	22%
15200	INDEMNIZACIONES	0.00	38,500.00	38,500.00	38,419.29	38,419.29	80.71	100%
15203	SENTENCIAS LABORALES	0.00	38,500.00	38,500.00	38,419.29	38,419.29	80.71	100%
15400	PRESTACIONES CONTRACTUALES	4,810,060.00	70,100.00	4,880,160.00	1,840,312.96	1,840,312.96	3,039,847.04	38%
15404	DIAS ECONOMICOS Y DE DESCANSO OBLIGATORIOS NO DISFRUTADOS	893,500.00	64,500.00	958,000.00	725,078.25	725,078.25	232,921.75	76%
15409	BONO PARA DESPENSA	1,415,400.00	0.00	1,415,400.00	351,080.00	351,080.00	1,064,320.00	25%
15413	AYUDA PARA GUARDERIA A MADRES TRABAJADORAS	67,400.00	0.00	67,400.00	10,725.00	10,725.00	56,675.00	16%

Ejercicio del Presupuesto por Partida / Descripción		Egresos Aprobado Anual	Ampliaciones/ (Reducciones)	Egresos Modificado Anual (3=1+2)	Egresos Devengado Acumulado	Egresos Pagado Acumulado	Subejercicio (6 = 3 - 4)	% Avance Anual (7= 4/3)
		(1)	(2)	(3=1+2)	(4)	(5)	(6 = 3 - 4)	(7= 4/3)
15416	APOYO PARA UTILES ESCOLARES	54,700.00	0.00	54,700.00	0.00	0.00	54,700.00	0%
15417	APOYO PARA DESARROLLO Y CAPACITACION	611,700.00	0.00	611,700.00	157,296.00	157,296.00	454,404.00	26%
15418	COMPENSACION ESPECIFICA A PERSONAL DE BASE	64,600.00	0.00	64,600.00	0.00	0.00	64,600.00	0%
15419	AYUDA PARA SERVICIO DE TRANSPORTE	742,900.00	0.00	742,900.00	174,698.00	174,698.00	568,202.00	24%
15420	COMPENSACION EN APOYO A LA DISCAPACIDAD	60,500.00	0.00	60,500.00	15,480.00	15,480.00	45,020.00	26%
15421	BONO DE DIA DE MADRES	43,200.00	0.00	43,200.00	0.00	0.00	43,200.00	0%
15423	BONO POR ANIVERSARIO SINDICAL	399,900.00	5,600.00	405,500.00	315,403.71	315,403.71	90,096.29	78%
15424	BONO DEL DÍA DEL PADRE	29,860.00	0.00	29,860.00	0.00	0.00	29,860.00	0%
15425	APOYO PARA COMPRA DE MATERIAL DE CONSTRUCCION	357,400.00	0.00	357,400.00	87,462.00	87,462.00	269,938.00	24%
15426	APOYO PARA DESPENSA PARA LOS REPRESENTANTES SINDICALES	13,000.00	0.00	13,000.00	3,090.00	3,090.00	9,910.00	24%
15427	BONO DE PRODUCTIVIDAD AL PERSONAL DE BASE	56,000.00	0.00	56,000.00	0.00	0.00	56,000.00	0%
15900	OTRAS PRESTACIONES SOCIALES Y ECONOMICAS	5,275,400.00	0.00	5,275,400.00	1,358,295.80	1,358,295.80	3,917,104.20	26%
15901	OTRAS PRESTACIONES	5,275,400.00	0.00	5,275,400.00	1,358,295.80	1,358,295.80	3,917,104.20	26%
16000	PREVISIONES	2,796,219.00	0.00	2,796,219.00	0.00	0.00	2,796,219.00	0%
16100	PREVISIONES DE CARÁCTER LABORAL, ECONOMICA Y DE SEGURIDAD	2,796,219.00	0.00	2,796,219.00	0.00	0.00	2,796,219.00	0%
16101	PREVISION PARA INCREMENTO DE SUELDOS	2,796,219.00	0.00	2,796,219.00	0.00	0.00	2,796,219.00	0%
17000	PAGOS DE ESTIMULOS A SERVIDORES PUBLICOS	1,131,500.00	99,711.00	1,231,211.00	241,787.34	241,787.34	989,423.66	20%
17100	ESTIMULOS	1,131,500.00	99,711.00	1,231,211.00	241,787.34	241,787.34	989,423.66	20%
17102	ESTIMULOS AL PERSONAL	321,000.00	0.00	321,000.00	0.00	0.00	321,000.00	0%
17104	BONO POR PUNTUALIDAD	219,100.00	0.00	219,100.00	61,600.00	61,600.00	157,500.00	28%
17105	COMPENSACION POR TITULACION A NIVEL LICENCIATURA	591,400.00	99,711.00	691,111.00	180,187.34	180,187.34	510,923.66	26%
20000	MATERIALES Y SUMINISTROS	13,748,765.00	1,150,561.42	14,899,326.42	3,121,912.80	2,553,659.58	11,777,413.62	21%
21000	MATERIALES DE ADMINISTRACIÓN, EMISIÓN DE DOCUMENTOS Y ARTÍCULOS	545,900.00	193,229.00	739,129.00	141,555.49	134,467.89	597,573.51	19%
21100	MATERIALES, UTILES Y EQUIPOS MENORES DE OFICINA	128,000.00	14,474.00	142,474.00	39,790.07	39,790.07	102,683.93	28%
21101	MATERIALES, UTILES Y EQUIPOS MENORES DE OFICINA	128,000.00	14,474.00	142,474.00	39,790.07	39,790.07	102,683.93	28%
21200	MATERIALES Y UTILES DE IMPRESIÓN Y REPRODUCCION	94,000.00	0.00	94,000.00	9,785.63	9,785.63	84,214.37	10%
21201	MATERIALES Y UTILES DE IMPRESIÓN Y PRODUCCION	94,000.00	0.00	94,000.00	9,785.63	9,785.63	84,214.37	10%
21400	MATERIALES, UTILES Y EQUIPOS MENORES DE TECNOLOGIAS DE LA	18,500.00	102,000.00	120,500.00	10,995.00	10,995.00	109,505.00	9%
21401	MATERIALES Y UTILES PARA EL PROCESAMIENTO DE EQUIPOS Y BIENES INFORMATICOS	18,500.00	102,000.00	120,500.00	10,995.00	10,995.00	109,505.00	9%
21500	MATERIAL IMPRESO E INFORMACION DIGITAL	64,000.00	8,563.00	72,563.00	15,172.02	15,172.02	57,390.98	21%
21501	MATERIAL PARA INFORMACION	64,000.00	5,000.00	69,000.00	11,972.62	11,972.62	57,027.38	17%
21502	FORMATOS IMPRESOS	0.00	3,563.00	3,563.00	3,199.40	3,199.40	363.60	90%
21600	MATERIAL DE LIMPIEZA	167,000.00	68,796.00	235,796.00	64,019.34	56,931.74	171,776.66	27%
21601	MATERIAL DE LIMPIEZA	167,000.00	68,796.00	235,796.00	64,019.34	56,931.74	171,776.66	27%
21700	MATERIALES Y UTILES DE ENSEÑANZA	3,000.00	4,396.00	7,396.00	1,624.43	1,624.43	5,771.57	22%
21701	MATERIALES EDUCATIVOS	3,000.00	4,396.00	7,396.00	1,624.43	1,624.43	5,771.57	22%
21800	MATERIALES PARA EL REGISTRO E IDENTIFICACION DE BIENES Y	71,400.00	-5,000.00	66,400.00	169.00	169.00	66,231.00	0%
21801	PLACAS, ENGOMADOS, CALCOMANIAS Y HOLOGRAMAS	71,400.00	-5,000.00	66,400.00	169.00	169.00	66,231.00	0%
22000	ALIMENTOS Y UTENSILIOS	9,815,865.00	-84,814.80	9,731,050.20	1,300,722.45	856,974.32	8,430,327.75	13%
22100	PRODUCTOS ALIMENTICIOS PARA PERSONAS	31,600.00	12,268.00	43,868.00	19,543.63	19,543.63	24,324.37	45%
22101	PRODUCTOS ALIMENTICIOS PARA EL PERSONAL EN LAS INSTALACIONES	16,500.00	6,276.00	22,776.00	15,353.75	15,353.75	7,422.25	67%
22102	ALIMENTACION DE PERSONAS EN PROCESOS DE READAPTACION SOCIAL	0.00	500.00	500.00	0.00	0.00	500.00	0%

Ejercicio del Presupuesto por Partida / Descripción		Egresos Aprobado Anual	Ampliaciones/ (Reducciones)	Egresos Modificado Anual (3=1+2)	Egresos Devengado Acumulado	Egresos Pagado Acumulado	Subejercicio (6 = 3 - 4)	% Avance Anual (7= 4/3)
		(1)	(2)	(3=1+2)	(4)	(5)	(6 = 3 - 4)	(7= 4/3)
22106	ADQUISICION DE AGUA POTABLE	15,100.00	5,492.00	20,592.00	4,189.88	4,189.88	16,402.12	20%
22200	PRODUCTOS ALIMENTICIOS PARA ANIMALES	9,784,265.00	-113,414.80	9,670,850.20	1,275,532.64	831,784.51	8,395,317.56	13%
22201	ALIMENTACION DE ANIMALES	9,784,265.00	-113,414.80	9,670,850.20	1,275,532.64	831,784.51	8,395,317.56	13%
22300	UTENSILIOS PARA EL SERVICIO DE ALIMENTACION	0.00	16,332.00	16,332.00	5,646.18	5,646.18	10,685.82	35%
22301	UTENSILIOS PARA EL SERVICIO DE ALIMENTACION	0.00	16,332.00	16,332.00	5,646.18	5,646.18	10,685.82	35%
23000	MATERIAS PRIMAS Y MATERIALES DE PRODUCCION Y COMERCIALIZACION	195,000.00	450,000.00	645,000.00	362,137.95	362,137.95	282,862.05	56%
23800	MERCANCIAS ADQUIRIDAS PARA SU COMERCIALIZACION	195,000.00	450,000.00	645,000.00	362,137.95	362,137.95	282,862.05	56%
23801	MERCANCIAS ADQUIRIDAS PARA SU COMERCIALIZACION	195,000.00	450,000.00	645,000.00	362,137.95	362,137.95	282,862.05	56%
24000	MATERIALES Y ARTICULOS DE CONSTRUCCION Y DE REPARACION	65,500.00	221,893.00	287,393.00	95,211.02	95,211.02	192,181.98	33%
24100	PRODUCTOS MINERALES NO METALICOS	3,000.00	36,641.00	39,641.00	10,377.93	10,377.93	29,263.07	26%
24101	PRODUCTOS MINERALES NO METALICOS	3,000.00	36,641.00	39,641.00	10,377.93	10,377.93	29,263.07	26%
24200	CEMENTO Y PRODUCTOS DE CONCRETO	5,000.00	1,150.00	6,150.00	1,483.99	1,483.99	4,666.01	24%
24201	CEMENTO Y PRODUCTOS DE CONCRETO	5,000.00	1,150.00	6,150.00	1,483.99	1,483.99	4,666.01	24%
24300	CAL, YESO Y PRODUCTOS DE YESO	0.00	8,000.00	8,000.00	732.99	732.99	7,267.01	9%
24301	CAL, YESO Y PRODUCTOS DE YESO	0.00	8,000.00	8,000.00	732.99	732.99	7,267.01	9%
24400	MADERA Y PRODUCTOS DE MADERA	0.00	5,000.00	5,000.00	2,797.51	2,797.51	2,202.49	56%
24401	MADERA Y PRODUCTOS DE MADERA	0.00	5,000.00	5,000.00	2,797.51	2,797.51	2,202.49	56%
24600	MATERIAL ELECTRICO Y ELECTRONICO	47,500.00	29,995.00	77,495.00	11,698.10	11,698.10	65,796.90	15%
24601	MATERIAL ELECTRICO Y ELECTRONICO	47,500.00	29,995.00	77,495.00	11,698.10	11,698.10	65,796.90	15%
24700	ARTICULOS METALICOS PARA LA CONSTRUCCION	0.00	47,800.00	47,800.00	12,946.24	12,946.24	34,853.76	27%
24701	ARTICULOS METALICOS PARA LA CONSTRUCCION	0.00	47,800.00	47,800.00	12,946.24	12,946.24	34,853.76	27%
24900	OTROS MATERIALES Y ARTICULOS DE CONSTRUCCION Y REPARACION	10,000.00	93,307.00	103,307.00	55,174.26	55,174.26	48,132.74	53%
24901	OTROS MATERIALES Y ARTICULOS DE CONSTRUCCION Y REPARACION	10,000.00	93,307.00	103,307.00	55,174.26	55,174.26	48,132.74	53%
25000	PRODUCTOS QUIMICOS, FARMACEUTICOS Y DE LABORATORIO	915,500.00	377,292.22	1,292,792.22	522,491.92	522,491.92	770,300.30	40%
25100	PRODUCTOS QUIMICOS BASICOS	12,000.00	21,000.00	33,000.00	6,637.00	6,637.00	26,363.00	20%
25101	PRODUCTOS QUIMICOS BASICOS	12,000.00	21,000.00	33,000.00	6,637.00	6,637.00	26,363.00	20%
25200	FERTILIZANTES, PESTICIDAS Y OTROS AGROQUIMICOS	0.00	1,000.00	1,000.00	42.00	42.00	958.00	4%
25201	FERTILIZANTES, PESTICIDAS Y OTROS AGROQUIMICOS	0.00	1,000.00	1,000.00	42.00	42.00	958.00	4%
25300	MEDICINAS Y PRODUCTOS FARMACEUTICOS	340,000.00	285,000.00	625,000.00	362,817.40	362,817.40	262,182.60	58%
25301	MEDICINAS Y PRODUCTOS FARMACEUTICOS	340,000.00	285,000.00	625,000.00	362,817.40	362,817.40	262,182.60	58%
25400	MATERIALES, ACCESORIOS Y SUMINISTROS MEDICOS	20,000.00	2,013.22	22,013.22	12,301.28	12,301.28	9,711.94	56%
25401	MATERIALES, ACCESORIOS Y SUMINISTROS MEDICOS	20,000.00	2,013.22	22,013.22	12,301.28	12,301.28	9,711.94	56%
25500	MATERIALES, ACCESORIOS Y SUMINISTROS DE LABORATORIO	0.00	70,000.00	70,000.00	4,734.80	4,734.80	65,265.20	7%
25501	MATERIALES, ACCESORIOS Y SUMINISTROS DE LABORATORIO	0.00	70,000.00	70,000.00	4,734.80	4,734.80	65,265.20	7%
25600	FIBRAS SINTETICAS, HULES, PLASTICOS Y DERIVADOS	18,500.00	24,709.00	43,209.00	19,048.84	19,048.84	24,160.16	44%
25601	FIBRAS SINTETICAS, HULES, PLASTICOS Y DERIVADOS	18,500.00	24,709.00	43,209.00	19,048.84	19,048.84	24,160.16	44%
25900	OTROS PRODUCTOS QUIMICOS	525,000.00	-26,430.00	498,570.00	116,910.60	116,910.60	381,659.40	23%
25901	OTROS PRODUCTOS QUIMICOS	525,000.00	-26,430.00	498,570.00	116,910.60	116,910.60	381,659.40	23%
26000	COMBUSTIBLES, LUBRICANTES Y ADITIVOS	955,000.00	107,967.00	1,062,967.00	301,780.69	246,214.69	761,186.31	28%
26100	COMBUSTIBLES, LUBRICANTES Y ADITIVOS	955,000.00	107,967.00	1,062,967.00	301,780.69	246,214.69	761,186.31	28%
26101	COMBUSTIBLES	885,000.00	67,061.00	952,061.00	249,997.93	196,889.65	702,063.07	26%
26102	LUBRICANTES Y ADITIVOS	70,000.00	40,906.00	110,906.00	51,782.76	49,325.04	59,123.24	47%

Ejercicio del Presupuesto por Partida / Descripción		Egresos Aprobado Anual	Ampliaciones/ (Reducciones)	Egresos Modificado Anual (3=1+2)	Egresos Devengado Acumulado	Egresos Pagado Acumulado	Subejercicio (6 = 3 - 4)	% Avance Anual (7= 4/3)
		(1)	(2)	(3=1+2)	(4)	(5)	(6 = 3 - 4)	(7= 4/3)
27000	VESTUARIO, BLANCOS, PRENDAS DE PROTECCION Y ARTICULOS DEPORTIVOS	0.00	41,481.00	41,481.00	26,193.53	26,193.53	15,287.47	63%
27100	VESTUARIO Y UNIFORMES	0.00	25,059.00	25,059.00	20,719.54	20,719.54	4,339.46	83%
27101	VESTUARIOS Y UNIFORMES	0.00	25,059.00	25,059.00	20,719.54	20,719.54	4,339.46	83%
27200	PRENDAS DE SEGURIDAD Y PROTECCION PERSONAL	0.00	12,422.00	12,422.00	3,069.84	3,069.84	9,352.16	25%
27201	PRENDAS DE SEGURIDAD Y PROTECCION PERSONAL	0.00	12,422.00	12,422.00	3,069.84	3,069.84	9,352.16	25%
27400	PRODUCTOS TEXTILES	0.00	4,000.00	4,000.00	2,404.15	2,404.15	1,595.85	60%
27401	PRODUCTOS TEXTILES	0.00	4,000.00	4,000.00	2,404.15	2,404.15	1,595.85	60%
29000	HERRAMIENTAS, REFACCIONES Y ACCESORIOS MENORES	1,256,000.00	-156,486.00	1,099,514.00	371,819.75	309,968.26	727,694.25	34%
29100	HERRAMIENTAS MENORES	16,000.00	81,341.00	97,341.00	39,520.91	39,520.91	57,820.09	41%
29101	HERRAMIENTAS MENORES	16,000.00	81,341.00	97,341.00	39,520.91	39,520.91	57,820.09	41%
29200	REFACCIONES Y ACCESORIOS MENORES DE EDIFICIOS	0.00	11,673.00	11,673.00	1,978.01	1,978.01	9,694.99	17%
29201	REFACCIONES Y ACCESORIOS MENORES DE EDIFICIOS	0.00	11,673.00	11,673.00	1,978.01	1,978.01	9,694.99	17%
29300	REFACCIONES Y ACCESORIOS MENORES DE MOBILIARIO Y EQUIPO	0.00	2,000.00	2,000.00	522.00	0.00	1,478.00	26%
29301	REFACCIONES Y ACCESORIOS MENORES DE MOBILIARIO Y EQUIPO DE ADMINISTRACION	0.00	2,000.00	2,000.00	522.00	0.00	1,478.00	26%
29400	REFACCIONES Y ACCESORIOS MENORES DE EQUIPO DE COMPUTO Y	32,000.00	120,200.00	152,200.00	33,670.52	33,670.52	118,529.48	22%
29401	REFACCIONES Y ACCESORIOS MENORES DE EQUIPO DE COMPUTO Y TECNOLOGIAS DE LA INFORMACION	32,000.00	120,200.00	152,200.00	33,670.52	33,670.52	118,529.48	22%
29500	REFACCIONES Y ACCESORIOS MENORES DE EQUIPO E INSTRUMENTAL	0.00	30,000.00	30,000.00	0.00	0.00	30,000.00	0%
29501	REFACCIONES Y ACCESORIOS MENORES DE EQUIPO E INSTRUMENTAL MEDICO Y DE LABORATORIO	0.00	30,000.00	30,000.00	0.00	0.00	30,000.00	0%
29600	REFACCIONES Y ACCESORIOS MENORES DE EQUIPO DE TRANSPORTE	996,000.00	-515,200.00	480,800.00	171,367.69	110,038.20	309,432.31	36%
29601	REFACCIONES Y ACCESORIOS MENORES DE EQUIPO DE TRANSPORTE	996,000.00	-515,200.00	480,800.00	171,367.69	110,038.20	309,432.31	36%
29800	REFACCIONES Y ACCESORIOS MENORES DE MAQUINARIA Y OTROS	2,000.00	33,500.00	35,500.00	33,464.84	33,464.84	2,035.16	94%
29801	REFACCIONES Y ACCESORIOS MENORES DE MAQUINARIA Y OTROS EQUIPOS	2,000.00	33,500.00	35,500.00	33,464.84	33,464.84	2,035.16	94%
29900	REFACCIONES Y ACCESORIOS MENORES OTROS BIENES MUEBLES	210,000.00	80,000.00	290,000.00	91,295.78	91,295.78	198,704.22	31%
29901	REFACCIONES Y ACCESORIOS MENORES OTROS BIENES MUEBLES	210,000.00	80,000.00	290,000.00	91,295.78	91,295.78	198,704.22	31%
30000	SERVICIOS GENERALES	21,907,000.00	-1,429,125.29	20,477,874.71	1,793,891.79	1,583,161.72	18,683,982.92	9%
31000	SERVICIOS BASICOS	2,685,500.00	87,326.71	2,772,826.71	530,461.39	482,459.17	2,242,365.32	19%
31100	ENERGIA ELECTRICA	2,210,500.00	-7,498.29	2,203,001.71	431,738.00	431,738.00	1,771,263.71	20%
31101	ENERGIA ELECTRICA	2,210,500.00	-7,498.29	2,203,001.71	431,738.00	431,738.00	1,771,263.71	20%
31300	AGUA	294,000.00	14,825.00	308,825.00	50,202.35	11,649.49	258,622.65	16%
31301	AGUA POTABLE	294,000.00	14,825.00	308,825.00	50,202.35	11,649.49	258,622.65	16%
31400	TELEFONIA TRADICIONAL	15,000.00	31,000.00	46,000.00	5,209.56	3,473.04	40,790.44	11%
31401	TELEFONIA TRADICIONAL	15,000.00	31,000.00	46,000.00	5,209.56	3,473.04	40,790.44	11%
31600	SERVICIOS DE TELECOMUNICACIONES Y SATELITES	0.00	5,000.00	5,000.00	2,900.00	2,900.00	2,100.00	58%
31601	SERVICIO DE TELECOMUNICACIONES Y SATELITES	0.00	5,000.00	5,000.00	2,900.00	2,900.00	2,100.00	58%
31700	SERVICIOS DE ACCESO DE INTERNET, REDES Y PROCESAMIENTO DE	161,000.00	38,000.00	199,000.00	37,893.24	30,180.40	161,106.76	19%
31701	SERVICIO DE ACCESO A INTERNET, REDES Y PROCESAMIENTO DE INFORMACION	161,000.00	38,000.00	199,000.00	37,893.24	30,180.40	161,106.76	19%
31800	SERVICIOS POSTALES Y TELEGRAFICOS	5,000.00	6,000.00	11,000.00	2,518.24	2,518.24	8,481.76	23%
31801	SERVICIO POSTAL	5,000.00	6,000.00	11,000.00	2,518.24	2,518.24	8,481.76	23%
32000	SERVICIO DE ARRENDAMIENTO	336,000.00	6,500.00	342,500.00	71,746.12	32,709.83	270,753.88	21%
32300	ARRENDAMIENTO DE MOBILIARIO Y EQUIPO DE ADMINISTRACION,	226,500.00	-500.00	226,000.00	52,298.60	17,498.60	173,701.40	23%
32301	ARRENDAMIENTO DE MUEBLES, MAQUINARIA Y EQUIPO	226,500.00	-500.00	226,000.00	52,298.60	17,498.60	173,701.40	23%
32600	ARRENDAMIENTO DE MAQUINARIA, OTROS EQUIPOS Y	0.00	2,000.00	2,000.00	1,500.03	1,500.03	499.97	75%

Ejercicio del Presupuesto por Partida / Descripción		Egresos Aprobado Anual	Ampliaciones/ (Reducciones)	Egresos Modificado Anual (3=1+2)	Egresos Devengado Acumulado	Egresos Pagado Acumulado	Subejercicio (6 = 3 - 4)	% Avance Anual (7= 4/3)
		(1)	(2)	(3=1+2)	(4)	(5)	(6 = 3 - 4)	(7= 4/3)
32601	ARRENDAMIENTO DE MAQUINARIA, OTROS EQUIPOS Y HERRAMIENTAS	0.00	2,000.00	2,000.00	1,500.03	1,500.03	499.97	75%
32700	ARRENDAMIENTO DE ACTIVOS INTANGIBLES	52,500.00	5,000.00	57,500.00	3,138.55	3,138.55	54,361.45	5%
32701	PATENTES, REGALIAS Y OTROS	52,500.00	5,000.00	57,500.00	3,138.55	3,138.55	54,361.45	5%
32900	OTROS ARRENDAMIENTOS	57,000.00	0.00	57,000.00	14,808.94	10,572.65	42,191.06	26%
32901	OTROS ARRENDAMIENTOS	57,000.00	0.00	57,000.00	14,808.94	10,572.65	42,191.06	26%
33000	SERVICIOS PROFESIONALES, CIENTIFICOS, TECNICOS Y OTROS SERVICIOS	5,159,000.00	-340,254.00	4,818,746.00	306,937.51	299,937.51	4,511,808.49	6%
33100	SERVICIOS LEGALES, DE CONTABILIDAD, AUDITORIAS Y	3,505,000.00	-201,424.00	3,303,576.00	87,000.00	87,000.00	3,216,576.00	3%
33101	SERVICIOS LEGALES, DE CONTABILIDAD, AUDITORIAS Y RELACIONADOS	3,505,000.00	-201,424.00	3,303,576.00	87,000.00	87,000.00	3,216,576.00	3%
33300	SERVICIOS DE CONSULTORIA ADMINISTRATIVA, PROCESOS, TECNICA	2,000.00	0.00	2,000.00	0.00	0.00	2,000.00	0%
33301	SERVICIOS DE INFORMATICA	2,000.00	0.00	2,000.00	0.00	0.00	2,000.00	0%
33400	SERVICIOS DE CAPACITACION	400,000.00	-45,000.00	355,000.00	0.00	0.00	355,000.00	0%
33401	SERVICIOS DE CAPACITACION	400,000.00	-45,000.00	355,000.00	0.00	0.00	355,000.00	0%
33900	SERVICIOS PROFESIONALES, CIENTIFICOS Y TECNICOS INTEGRALES	1,252,000.00	-93,830.00	1,158,170.00	219,937.51	212,937.51	938,232.49	19%
33901	SERVICIOS PROFESIONALES, CIENTIFICOS Y TECNICOS INTEGRALES	1,252,000.00	-93,830.00	1,158,170.00	219,937.51	212,937.51	938,232.49	19%
34000	SERVICIOS FINANCIEROS, BANCARIOS Y COMERCIALES	511,500.00	63,568.00	575,068.00	44,995.00	44,995.00	530,073.00	8%
34100	SERVICIOS FINANCIEROS Y BANCARIOS	111,500.00	14,831.00	126,331.00	27,964.75	27,964.75	98,366.25	22%
34101	SERVICIOS FINANCIEROS Y BANCARIOS	111,500.00	14,831.00	126,331.00	27,964.75	27,964.75	98,366.25	22%
34500	SEGURO DE BIENES PATRIMONIALES	395,000.00	-2,000.00	393,000.00	0.00	0.00	393,000.00	0%
34501	SEGUROS DE BIENES PATRIMONIALES	395,000.00	-2,000.00	393,000.00	0.00	0.00	393,000.00	0%
34700	FLETES Y MANIOBRAS	5,000.00	50,737.00	55,737.00	17,030.25	17,030.25	38,706.75	31%
34701	FLETES Y MANIOBRAS	5,000.00	50,737.00	55,737.00	17,030.25	17,030.25	38,706.75	31%
35000	SERVICIOS DE INSTALACION, REPARACION, MANTENIMIENTO Y CONSERVACION	10,831,500.00	-1,374,194.00	9,457,306.00	457,205.40	417,615.02	9,000,100.60	5%
35100	CONSERVACION Y MANTENIMIENTO MENOR DE INMUEBLES	6,863,000.00	-1,587,085.00	5,275,915.00	61,523.34	61,523.34	5,214,391.66	1%
35101	MANTENIMIENTO Y CONSERVACION DE INMUEBLES	6,863,000.00	-1,587,085.00	5,275,915.00	61,523.34	61,523.34	5,214,391.66	1%
35300	INSTALACION, REPARACION Y MANTENIMIENTO DE EQUIPO DE	65,000.00	19,500.00	84,500.00	14,256.75	14,256.75	70,243.25	17%
35301	INSTALACIONES	50,000.00	18,000.00	68,000.00	13,224.00	13,224.00	54,776.00	19%
35302	MANTENIMIENTO Y CONSERVACION DE BIENES INFORMATICOS	15,000.00	1,500.00	16,500.00	1,032.75	1,032.75	15,467.25	6%
35500	REPARACION Y MANTENIMIENTO DE EQUIPO DE TRANSPORTE	2,930,000.00	100,446.00	3,030,446.00	267,386.52	241,831.72	2,763,059.48	9%
35501	MANTENIMIENTO Y CONSERVACION DE EQUIPO DE TRANSPORTE	2,930,000.00	100,446.00	3,030,446.00	267,386.52	241,831.72	2,763,059.48	9%
35700	INSTALACION, REPARACION Y MANTENIMIENTO DE MAQUINARIA,	682,000.00	-40,325.00	641,675.00	53,520.11	53,520.11	588,154.89	8%
35701	MANTENIMIENTO Y CONSERVACION DE MAQUINARIA Y EQUIPO	682,000.00	-40,325.00	641,675.00	53,520.11	53,520.11	588,154.89	8%
35800	SERVICIOS DE LIMPIEZA Y MANEJO DE DESECHOS	237,500.00	3,270.00	240,770.00	41,958.68	27,923.10	198,811.32	17%
35801	SERVICIOS DE LIMPIEZA Y MANEJO DE DESECHOS	237,500.00	3,270.00	240,770.00	41,958.68	27,923.10	198,811.32	17%
35900	SERVICIOS DE JARDINERIA Y FUMIGACION	54,000.00	130,000.00	184,000.00	18,560.00	18,560.00	165,440.00	10%
35901	SERVICIOS DE JARDINERIA Y FUMIGACION	54,000.00	130,000.00	184,000.00	18,560.00	18,560.00	165,440.00	10%
36000	SERVICIOS DE COMUNICACION SOCIAL Y PUBLICIDAD	55,000.00	90,900.00	145,900.00	48,265.40	48,265.40	97,634.60	33%
36200	DIFUSION POR RADIO, TELEVISION Y OTROS MEDIOS DE MENSAJES	55,000.00	90,900.00	145,900.00	48,265.40	48,265.40	97,634.60	33%
36201	DIFUSION POR RADIO, TELEVISION Y OTROS MEDIOS DE MENSAJES COMERCIALES PARA PROMOVER LA VENTA DE PRODUCTOS O SERVICIOS	55,000.00	90,900.00	145,900.00	48,265.40	48,265.40	97,634.60	33%
37000	SERVICIOS DE TRASLADO Y VIATICOS	1,033,500.00	-1,698.00	1,031,802.00	60,313.14	60,313.14	971,488.86	6%
37100	PASAJES AEREOS	295,000.00	0.00	295,000.00	12,481.00	12,481.00	282,519.00	4%
37101	PASAJES AEREOS	295,000.00	0.00	295,000.00	12,481.00	12,481.00	282,519.00	4%
37200	PASAJES TERRESTRES	20,000.00	0.00	20,000.00	1,624.00	1,624.00	18,376.00	8%

Ejercicio del Presupuesto por Partida / Descripción		Egresos Aprobado Anual (1)	Ampliaciones/ (Reducciones) (2)	Egresos Modificado Anual (3=1+2)	Egresos Devengado Acumulado (4)	Egresos Pagado Acumulado (5)	Subejercicio (6 = 3 - 4)	% Avance Anual (7= 4/3)
37201	PASAJES TERRESTRES	20,000.00	0.00	20,000.00	1,624.00	1,624.00	18,376.00	8%
37500	VIATICOS EN EL PAIS	698,500.00	-3,822.00	694,678.00	44,919.14	44,919.14	649,758.86	6%
37501	VIATICOS EN EL PAIS	530,000.00	-3,322.00	526,678.00	23,945.14	23,945.14	502,732.86	5%
37502	GASTOS DE CAMINO	168,500.00	-500.00	168,000.00	20,974.00	20,974.00	147,026.00	12%
37600	VIATICOS EN EL EXTRANJERO	20,000.00	0.00	20,000.00	0.00	0.00	20,000.00	0%
37601	VIATICOS EN EL EXTRANJERO	20,000.00	0.00	20,000.00	0.00	0.00	20,000.00	0%
37900	OTROS SERVICIOS DE TRASLADO Y HOSPEDAJE	0.00	2,124.00	2,124.00	1,289.00	1,289.00	835.00	61%
37901	CUOTAS	0.00	2,124.00	2,124.00	1,289.00	1,289.00	835.00	61%
38000	SERVICIOS OFICIALES	95,000.00	38,576.00	133,576.00	8,375.36	8,375.36	125,200.64	6%
38100	GASTOS DE CEREMONIAL	65,000.00	11,076.00	76,076.00	8,375.36	8,375.36	67,700.64	11%
38101	GASTOS DE CEREMONIAL	65,000.00	11,076.00	76,076.00	8,375.36	8,375.36	67,700.64	11%
38200	GASTOS DE ORDEN SOCIAL Y CULTURAL	30,000.00	0.00	30,000.00	0.00	0.00	30,000.00	0%
38201	GASTOS DE ORDEN SOCIAL Y CULTURAL	30,000.00	0.00	30,000.00	0.00	0.00	30,000.00	0%
38300	CONGRESOS Y CONVENCIONES	0.00	27,500.00	27,500.00	0.00	0.00	27,500.00	0%
38301	CONGRESOS Y CONVENCIONES	0.00	27,500.00	27,500.00	0.00	0.00	27,500.00	0%
39000	OTROS SERVICIOS GENERALES	1,200,000.00	150.00	1,200,150.00	265,592.47	188,491.29	934,557.53	22%
39200	IMPUESTOS Y DERECHOS	0.00	150.00	150.00	127.80	127.80	22.20	85%
39202	OTROS IMPUESTOS Y DERECHOS	0.00	150.00	150.00	127.80	127.80	22.20	85%
39800	IMPUESTOS SOBRE NOMINAS Y OTROS QUE SE DERIVEN DE UNA	1,200,000.00	0.00	1,200,000.00	265,464.67	188,363.49	934,535.33	22%
39801	IMPUESTOS SOBRE NOMINAS	1,200,000.00	0.00	1,200,000.00	265,464.67	188,363.49	934,535.33	22%
50000	BIENES MUEBLES, INMUEBLES E INTAGIBLES	0.00	278,563.87	278,563.87	277,512.87	277,512.87	1,051.00	100%
51000	MOBILIARIO Y EQUIPO DE ADMINISTRACION	0.00	135,549.10	135,549.10	134,498.10	134,498.10	1,051.00	99%
51500	EQUIPO DE COMPUTO Y DE TECNOLOGIAS DE LA INFORMACION	0.00	135,549.10	135,549.10	134,498.10	134,498.10	1,051.00	99%
51501	BIENES INFORMATICOS	0.00	135,549.10	135,549.10	134,498.10	134,498.10	1,051.00	99%
56000	MAQUINARIA, OTROS EQUIPOS Y HERRAMIENTAS	0.00	66,514.77	66,514.77	66,514.77	66,514.77	0.00	100%
56200	MAQUINARIA Y EQUIPO INDUSTRIAL	0.00	43,762.77	43,762.77	43,762.77	43,762.77	0.00	100%
56201	MAQUINARIA Y EQUIPO INDUSTRIAL	0.00	43,762.77	43,762.77	43,762.77	43,762.77	0.00	100%
56900	OTROS EQUIPOS	0.00	22,752.00	22,752.00	22,752.00	22,752.00	0.00	100%
56902	OTROS BIENES MUEBLES	0.00	22,752.00	22,752.00	22,752.00	22,752.00	0.00	100%
57000	ACTIVOS BIOLOGICOS	0.00	76,500.00	76,500.00	76,500.00	76,500.00	0.00	100%
57700	ESPECIES MENORES Y DE ZOOLOGICO	0.00	76,500.00	76,500.00	76,500.00	76,500.00	0.00	100%
57701	ANIMALES DE CUSTODIA Y VIGILANCIA	0.00	76,500.00	76,500.00	76,500.00	76,500.00	0.00	100%
Total del Gasto		106,722,444.00	0.00	106,722,444.00	23,012,730.68	21,982,574.60	83,709,713.32	22%

C.P. MIGUEL ÁNGEL MUCIÑO MONTIEL
DIRECTOR DE CONTABILIDAD Y PRESUPUESTO

LIC. DORA MARLÉN CHÁVEZ MEDINA
DIRECTORA GENERAL
DE ADMINISTRACIÓN Y FINANZAS

Comisión de Ecología y Desarrollo Sustentable del Estado de Sonora
Estado Analítico del Ejercicio de Presupuesto de Egresos- Detallado – LDF
(Clasificación de Servicios Personales por Categoría)

ETCA-II-14

Del 01 de enero al 31 de marzo del 2022

(PESOS)

TRIMESTRE: PRIMERO

Concepto (c)	Egresos					Subejercicio (e)
	Aprobado (d)	Ampliaciones/ (Reducciones)	Modificado	Devengado	Pagado	
I. Gasto No Etiquetado (I=A+B+C+D+E+F)	71,066,679.00	-	71,066,679.00	17,819,413.22	17,568,240.43	53,247,265.78
A. Personal Administrativo y de Servicio Público	71,066,679.00	-	71,066,679.00	17,819,413.22	17,568,240.43	53,247,265.78
B. Magisterio	-	-	-	-	-	-
C. Servicios de Salud (C=c1+c2)	-	-	-	-	-	-
c1) Personal Administrativo	-	-	-	-	-	-
c2) Personal Médico, Paramédico y afín	-	-	-	-	-	-
D. Seguridad Pública	-	-	-	-	-	-
E. Gastos asociados a la implementación de nuevas leyes federales o reformas a las mismas (E = e1 + e2)	-	-	-	-	-	-
e1) Nombre del Programa o Ley 1	-	-	-	-	-	-
e2) Nombre del Programa o Ley 2	-	-	-	-	-	-
F. Sentencias laborales definitivas	-	-	-	-	-	-
II. Gasto Etiquetado (II=A+B+C+D+E+F)	-	-	-	-	-	-
A. Personal Administrativo y de Servicio Público	-	-	-	-	-	-
B. Magisterio	-	-	-	-	-	-
C. Servicios de Salud (C=c1+c2)	-	-	-	-	-	-
c1) Personal Administrativo	-	-	-	-	-	-
c2) Personal Médico, Paramédico y afín	-	-	-	-	-	-
D. Seguridad Pública	-	-	-	-	-	-
E. Gastos asociados a la implementación de nuevas leyes federales o reformas a las mismas (E = e1 + e2)	-	-	-	-	-	-
e1) Nombre del Programa o Ley 1	-	-	-	-	-	-
e2) Nombre del Programa o Ley 2	-	-	-	-	-	-
F. Sentencias laborales definitivas	-	-	-	-	-	-
III. Total del Gasto en Servicios Personales (III = I + II)	71,066,679.00	-	71,066,679.00	17,819,413.22	17,568,240.43	53,247,265.78

C.P. MIGUEL ÁNGEL MUCIÑO MONTIEL
DIRECTOR DE CONTABILIDAD Y PRESUPUESTO

LIC. DORA MARLÉN CHÁVEZ MEDINA
DIRECTORA GENERAL
DE ADMINISTRACIÓN Y FINANZAS

Comisión de Ecología y Desarrollo Sustentable del Estado de Sonora
Conciliación entre los Egresos Presupuestarios y los Gastos Contables
Al 31 de marzo del 2022

ETCA-II-15

(PESOS)

TRIMESTRE: PRIMERO

1. Total de Egresos Presupuestarios		23,012,730.68
2. Menos Egresos Presupuestarios No Contables		277,512.87
Materias Primas y Materiales de Producción y Comercialización		
Materiales y Suministros		
Mobiliario y Equipo de Administración	134,498.10	
Mobiliario y Equipo Educativo y Recreativo		
Equipo e Instrumental Médico y de Laboratorio		
Vehículos y Equipo de Transporte		
Equipo de Defensa y Seguridad		
Maquinaria, Otros Equipos y Herramientas	66,514.77	
Activos Biológicos	76,500.00	
Bienes Inmuebles		
Activos Intangibles		
Obra Pública en Bienes de Dominio Público		
Obra Pública en Bienes Propios		
Acciones y Participaciones de Capital		
Compra de Títulos y Valores		
Concesión de Préstamos		
Inversiones en Fideicomisos, Mandatos y Otros Análogos		
Provisiones para Contingencias y Otras Erogaciones Especiales		
Armonización de la Deuda Pública		
Adeudos de Ejercicios Fiscales Anteriores (ADEFAS)		
Otros Egresos Presupuestales No Contables		
3. Más Gastos Contables No Presupuestarios		1,439,316.36
Estimaciones, Depreciaciones, Deterioros, Obsolescencia y Amortizaciones	1,439,316.36	
Provisiones		
Disminución de Inventarios		
Aumento por Insuficiencia de Estimaciones por Pérdida o Deterioro u Obsolescencia		
Aumento por Insuficiencia de Provisiones		
Otros Gastos		
Otros Gastos Contables No Presupuestales		
4. Total de Gasto Contable (4= 1 - 2 + 3)		24,174,534.17

C.P. MIGUEL ÁNGEL MUCIÑO MONTIEL
DIRECTOR DE CONTABILIDAD Y PRESUPUESTO

LIC. DORA MARLÉN CHÁVEZ MEDINA
DIRECTORA GENERAL
DE ADMINISTRACIÓN Y FINANZAS

Del 01 de enero al 31 de marzo del 2022

(PESOS)

TRIMESTRE: PRIMERO

Identificación del crédito o Instrumento	Contratación / Colocación	Amortización	Endeudamiento Neto
	A	B	C=A-B
Créditos Bancarios			
1			
2			
3			
4			
5			
6			
7			
8			
9			
10			
Total Créditos Bancarios	0	0	0
Otros Instrumentos de Deuda			
1			
2			
3			
4			
5			
6			
7			
8			
9			
10			
Total Otros Instrumentos de Deuda	0	0	0
TOTAL	0	0	0

"Bajo protesta de decir verdad declaramos que los Estados Financieros y sus Notas, son razonablemente correctos y son responsabilidad del emisor"

C.P. MIGUEL ÁNGEL MUCIÑO MONTIEL
 DIRECTOR DE CONTABILIDAD Y PRESUPUESTO

LIC. DORA MARLÉN CHÁVEZ MEDINA
 DIRECTORA GENERAL
 DE ADMINISTRACIÓN Y FINANZAS

Intereses de la Deuda

Del 01 de enero al 31 de marzo del 2022

(PESOS)

TRIMESTRE: PRIMERO

Identificación del crédito o Instrumento	Devengado	Pagado
Créditos Bancarios		
1		
2		
3		
4		
5		
6		
7		
8		
9		
10		
Nada que informar en este Apartado		
Total de Intereses Créditos Bancarios	0	0
Otros Instrumentos de Deuda		
1		
2		
3		
4		
5		
6		
7		
8		
9		
10		
Nada que informar en este Apartado		
Total Intereses Otros Instrumentos de Deuda	0	0
TOTAL	0	0

"Bajo protesta de decir verdad declaramos que los Estados Financieros y sus Notas, son razonablemente correctos y son responsabilidad del emisor"

C.P. MIGUEL ÁNGEL MUCIÑO MONTIEL
DIRECTOR DE CONTABILIDAD Y PRESUPUESTO

LIC. DORA MARLÉN CHÁVEZ MEDINA
DIRECTORA GENERAL
DE ADMINISTRACIÓN Y FINANZAS

Comisión de Ecología y Desarrollo Sustentable del Estado de Sonora
Gasto Por Categoría Programática
 Del 01 de enero al 31 de marzo del 2022

ETCA-III-01

(PESOS)

TRIMESTRE: PRIMERO

Concepto	Egresos Aprobado Anual (1)	Ampliaciones/ (Reducciones) (2)	Egresos Modificado Anual (3=1+2)	Egresos Devengado Anual (4)	Egresos Pagado Anual (5)	Subejercicio (6 = 3 - 4)
Programas						
Subsidios: Sector Social y Privado o Estados y Municipios	0	0	0	0	0	0
Sujetos a Reglas de Operación			0			0
Otros Subsidios			0			0
Desempeño de las Funciones:	106,722,444	0	106,722,444	23,012,731	21,982,575	83,709,713
Prestación de Servicios Públicos			0			0
Provisión de Bienes Públicos			0			0
Planeación, Seguimiento y Evaluación de Políticas Públicas			0			0
Promoción y Fomento			0			0
Regulación y Supervisión	106,722,444	0	106,722,444	23,012,731	21,982,575	83,709,713
Funciones de las Fuerzas Armadas (Unicamente el Gobierno Federal)			0			0
Específicos			0			0
Proyectos de Inversión			0			0
Administrativos y de Apoyos	0	0	0	0	0	0
Apoyo al Proceso Presupuestario y para Mejorar la Eficiencia Institucional			0			0
Apoyo a la Función Pública y al Mejoramiento de la Gestión			0			0
Operaciones Ajenas			0			0
Compromisos	0	0	0	0	0	0
Obligaciones de Cumplimiento de Resolución Jurisdiccional			0			0
Desastres Naturales			0			0
Obligaciones	0	0	0	0	0	0
Pensiones y Jubilaciones			0			0
Aportaciones a la Seguridad Social			0			0
Aportaciones a Fondos de Estabilización			0			0
Aportaciones a Fondos de Inversión y Reestructura de Pensiones			0			0
Programas de gasto Federalizado (Gobierno Federal)	0	0	0	0	0	0
Gasto Federalizado			0			0
Participaciones a Entidades Federativas y Municipios			0			0
Costo Financiero, Deuda o Apoyo a Deudores y Ahorradores de la Banca			0			0
Adeudos de Ejercicios Fiscales Anteriores			0			0
Total del Gasto	106,722,444	0	106,722,444	23,012,731	21,982,575	83,709,713

C.P. MIGUEL ÁNGEL MUCIÑO MONTIEL
 DIRECTOR DE CONTABILIDAD Y PRESUPUESTO

LIC. DORA MARLÉN CHÁVEZ MEDINA
 DIRECTORA GENERAL
 DE ADMINISTRACIÓN Y FINANZAS

Gastos por proyectos de Inversión

Del 01 de enero al 31 de marzo del 2022

(Pesos)

TRIMESTRE: PRIMERO

GASTO DE INVERSION EJERCIDO:		
NOMBRE DEL PROYECTO	MONTO EROGADO	ORIGEN DEL RECURSO*
Nada que informar en este Apartado		

* Se deberán informar con todas las fuentes del recurso.

Ya sean obras con Recurso Federal, Recurso Estatal e Ingresos Propios del ente Público.

"Bajo protesta de decir verdad declaramos que los Estados Financieros y sus Notas, son razonablemente correctos y son responsabilidad del emisor"

C.P. MIGUEL ÁNGEL MUCIÑO MONTIEL
DIRECTOR DE CONTABILIDAD Y PRESUPUESTO

LIC. DORA MARLÉN CHÁVEZ MEDINA
DIRECTORA GENERAL
DE ADMINISTRACIÓN Y FINANZAS



GOBIERNO DEL ESTADO DE SONORA

ETCA-III-04

INFORME DE AVANCE PROGRAMÁTICO 2022
PROGRAMA OPERATIVO ANUAL

TRIMESTRE: PRIMERO

Gobierno del
Estado de Sonora

CLAVE	NOMBRE DEL INDICADOR	UNI. MEDIDA	TIPO META	VAL. ACUM.	DATOS	PROGRAMADO ORIGINAL					MODIFICADO					REALIZADO				% DE AVANCE TRIMESTRAL
						PRIMERO	SEGUNDO	TERCERO	CUARTO	ANUAL	PRIMERO	SEGUNDO	TERCERO	CUARTO	ANUAL	PRIMERO	SEGUNDO	TERCERO	CUARTO	

DEPENDENCIA / ENTIDAD 18 COMISIÓN DE ECOLOGÍA Y DESARROLLO SUSTENTABLE

UNIDAD ADMINISTRATIVA 001 CEDES COMISIÓN DE EJECUTIVA

E307G18	MEDIO AMBIENTE Y RECURSOS NATURALES																			
287	COORDINACIÓN ADMINISTRATIVA																			
	ESTABLECER Y MANTENER RELACIONES CON INSTITUCIONES PÚBLICAS Y PRIVADAS	INFORME	A	SI	MET	1.00	1.00	1.00	1.00	4.00	1.00	1.00	1.00	1.00	4.00	1.00	0.00	0.00	0.00	100.00%
					NUM	1.00	1.00	1.00	1.00	4.00	1.00	1.00	1.00	1.00	4.00	1.00	0.00	0.00	0.00	
					DEN															
EVALUACIÓN CUALITATIVA																				
SE TRABAJÓ EN CONJUNTO CON INSTITUCIONES PÚBLICAS Y PRIVADAS DURANTE ESTE TRIMESTRE. SE LLEVÓ A CABO LA JUNTA DE GOBIERNO CORRESPONDIENTE AL CUARTO TRIMESTRE DEL EJERCICIO 2021																				
	SUSCRIBIR CONVENIOS, ACUERDOS E INSTRUMENTOS DE COLABORACIÓN CON INSTITUCIONES PÚBLICAS Y PRIVADAS	CONVENIO	A	SI	MET	1.00	2.00	1.00	1.00	5.00	1.00	2.00	1.00	1.00	5.00	1.00	0.00	0.00	0.00	100.00%
					NUM	1.00	2.00	1.00	1.00	5.00	1.00	2.00	1.00	1.00	5.00	1.00	0.00	0.00	0.00	
					DEN															
EVALUACIÓN CUALITATIVA																				
SE CELEBRÓ UN CONVENIO EN TEMAS DE MATERIA AMBIENTAL DURANTE ESTE TRIMESTRE																				

UNIDAD ADMINISTRATIVA 002 CEDES DIRECCIÓN GENERAL DE ADMINISTRACIÓN Y FINANZAS

	INFORME DE CUENTA PÚBLICA	INFORME	A	SI	MET	1.00	0.00	0.00	0.00	1.00	1.00	0.00	0.00	0.00	1.00	1.00	0.00	0.00	0.00	100.00%
					NUM	1.00	0.00	0.00	0.00	1.00	1.00	0.00	0.00	0.00	1.00	1.00	0.00	0.00	0.00	
					DEN															
EVALUACIÓN CUALITATIVA																				
SE ENTREGÓ EL INFORME DE LA CUENTA PÚBLICA CORRESPONDIENTE AL EJERCICIO 2021 EN TIEMPO Y FORMA																				
	ÍNDICE DE CALIDAD EN LOS INFORMES TRIMESTRALES	PUNTOS	A	NO	MET	95.00	95.00	95.00	95.00	95.00	95.00	95.00	95.00	95.00	95.00	100.00	0.00	0.00	0.00	105.26%
					NUM	95.00	95.00	95.00	95.00	95.00	95.00	95.00	95.00	95.00	95.00	100.00	0.00	0.00	0.00	
					DEN															
EVALUACIÓN CUALITATIVA																				
SE OBTUVO UNA CALIFICACIÓN DE 100 EN EL INFORME DEL CUARTO TRIMESTRE DEL EJERCICIO 2021, RESULTADO DE LA REVISIÓN POR PARTE DE LA SECRETARÍA DE HACIENDA																				
	CUMPLIMIENTO DE LAS OBLIGACIONES DE TRANSPARENCIA DE LOS SUJETOS	PORCENTAJE	A	NO	MET	95.00	95.00	95.00	95.00	95.00	95.00	95.00	95.00	95.00	95.00	71.64	0.00	0.00	0.00	75.41%
					NUM	95.00	95.00	95.00	95.00	95.00	95.00	95.00	95.00	95.00	95.00	71.64	0.00	0.00	0.00	
					DEN															
EVALUACIÓN CUALITATIVA																				
SE ACTUALIZÓ EL PORTAL DE TRANSPARENCIA DE LA CEDES. SE OBTUVO UNA CALIFICACIÓN DE 71.64 EN EL PORTAL DE LA LEY ESTATAL, RESULTADO DE LA EVALUACIÓN AL CUARTO TRIMESTRE DEL EJERCICIO 2021																				

UNIDAD ADMINISTRATIVA 003 CEDES DIRECCIÓN GENERAL DEL CENTRO ECOLÓGICO

203	PROMOCIÓN DE LA CULTURA AMBIENTAL.																			
	PROMOVER LA EDUCACIÓN AMBIENTAL SOBRE LA FLORA Y FAUNA NATIVA Y OTRAS REGIONES DEL MUNDO	VISITA	A	SI	MET	40000.00	50000.00	10000.00	25000.00	125000.00	40000.00	50000.00	10000.00	25000.00	125000.00	43245.00	0.00	0.00	0.00	108.11%
					NUM	40000.00	50000.00	10000.00	25000.00	125000.00	40000.00	50000.00	10000.00	25000.00	125000.00	43245.00	0.00	0.00	0.00	
					DEN															
EVALUACIÓN CUALITATIVA																				
SE RECIBIERON 43,245 VISITANTES EN LAS INSTALACIONES DEL CENTRO ECOLÓGICO DE SONORA DURANTE ESTE TRIMESTRE. POCO A POCO SE ESTÁ REESTABLECIENDO LA VISITA A NUESTRAS INSTALACIONES A CONSECUENCIA DE LA PANDEMIA POR COVID-19; CABE MENCIONAR, SE REDUJO EL HORARIO PARA VISITANTES A PARTIR DEL DÍA 25 DE MARZO DEL 2021 DE ACUERDO AL ACTA CIRCUNSTANCIADA NO. CELD/091/25/03/2021																				



GOBIERNO DEL ESTADO DE SONORA

ETCA-III-04

INFORME DE AVANCE PROGRAMÁTICO 2022
PROGRAMA OPERATIVO ANUAL

TRIMESTRE: PRIMERO

Gobierno del
Estado de Sonora

CLAVE	NOMBRE DEL INDICADOR	UNI. MEDIDA	TIPO META	VAL. ACUM.	DATOS	PROGRAMADO ORIGINAL					MODIFICADO					REALIZADO				% DE AVANCE TRIMESTRAL
						PRIMERO	SEGUNDO	TERCERO	CUARTO	ANUAL	PRIMERO	SEGUNDO	TERCERO	CUARTO	ANUAL	PRIMERO	SEGUNDO	TERCERO	CUARTO	

DEPENDENCIA / ENTIDAD 18 COMISIÓN DE ECOLOGÍA Y DESARROLLO SUSTENTABLE

	CONCIENCIACIÓN A GRUPOS ESCOLARES SOBRE VALORES ECOLÓGICOS	ALUMNO	A	SI	MET	2000.00	2000.00	1300.00	2700.00	8000.00	2000.00	2000.00	1300.00	2700.00	8000.00	529.00	0.00	0.00	0.00	26.45%
					NUM	2000.00	2000.00	1300.00	2700.00	8000.00	2000.00	2000.00	1300.00	2700.00	8000.00	529.00	0.00	0.00	0.00	
					DEN															

EVALUACIÓN CUALITATIVA

SE RECIBIERON 529 ALUMNOS DE GRUPOS ESCOLARES DURANTE ESTE TRIMESTRE. DEBIDO A QUE LAS ESCUELAS NO ESTÁN OPERANDO AL 100% (PRESENCIALMENTE) POR CONSECUENCIA DE LA PANDEMIA POR COVID-19, NO TODAS ESTÁN ACUDIENDO A NUESTRAS INSTALACIONES

	PROMOVER LA EDUCACIÓN AMBIENTAL MEDIANTE EVENTOS DIRIGIDOS AL PÚBLICO EN GENERAL	EVENTO	A	SI	MET	2.00	2.00	3.00	3.00	10.00	2.00	2.00	3.00	3.00	10.00	1.00	0.00	0.00	0.00	50.00%
					NUM	2.00	2.00	3.00	3.00	10.00	2.00	2.00	3.00	3.00	10.00	1.00	0.00	0.00	0.00	
					DEN															

EVALUACIÓN CUALITATIVA

SE REALIZÓ UN EVENTO DURANTE ESTE TRIMESTRE. DEBIDO A LAS MEDIDAS PREVENTIVAS Y PROTOCOLOS POR CONTINGENCIA POR COVID-19, NO SE ESTÁN PERMITIENDO EVENTOS MASIVOS DONDE HAYA AGLOMERACIONES

	OBSERVACIONES ASTRONÓMICAS	VISITA	A	SI	MET	50.00	100.00	100.00	250.00	500.00	50.00	100.00	100.00	250.00	500.00	5.00	0.00	0.00	0.00	10.00%
					NUM	50.00	100.00	100.00	250.00	500.00	50.00	100.00	100.00	250.00	500.00	5.00	0.00	0.00	0.00	
					DEN															

EVALUACIÓN CUALITATIVA

NO SE HA REACTIVADO LA VISITA AL OBSERVATORIO POR LA FALTA DE UN ASTRÓNOMO QUE ATIENDA. AL DÍA DE HOY, SE ASIGNÓ A UNA PERSONA ENCARGADA; SE ESTÁ DIFUNDIENDO, ADEMÁS DE TOMARSE LAS MEDIDAS PREVENTIVAS CORRESPONDIENTES POR LA CONTINGENCIA DE COVID-19

UNIDAD ADMINISTRATIVA 004 CEDES DIRECCIÓN GENERAL DEL DELFINARIO

	PRESENTACIÓN EDUCATIVA DE DELFINES Y LOBOS MARINOS	VISITA	A	SI	MET	400.00	15000.00	13000.00	600.00	29000.00	400.00	15000.00	13000.00	600.00	29000.00	6075.00	0.00	0.00	0.00	1518.75%
					NUM	400.00	15000.00	13000.00	600.00	29000.00	400.00	15000.00	13000.00	600.00	29000.00	6075.00	0.00	0.00	0.00	
					DEN															

EVALUACIÓN CUALITATIVA

SE RECIBIERON 6.075 VISITANTES DURANTE ESTE TRIMESTRE EN LAS INSTALACIONES DEL DELFINARIO SONORA, QUIENES RECIBIERON PRESENTACIONES EDUCATIVAS CON DELFINES Y LOBOS MARINOS

	ENCUENTRO CON DELFINES	PERSONA	A	SI	MET	0.00	100.00	300.00	150.00	550.00	0.00	100.00	300.00	150.00	550.00	47.00	0.00	0.00	0.00	100.00%
					NUM	0.00	100.00	300.00	150.00	550.00	0.00	100.00	300.00	150.00	550.00	47.00	0.00	0.00	0.00	
					DEN															

EVALUACIÓN CUALITATIVA

DURANTE ESTE TRIMESTRE, UN TOTAL DE 47 PERSONAS REALIZARON LA INTERACCIÓN DENOMINADA "ENCUENTRO CON DELFINES" EN LAS INSTALACIONES DEL DELFINARIO SONORA

	NADO AVENTURA CON DELFINES	PERSONA	A	SI	MET	0.00	150.00	300.00	150.00	600.00	0.00	150.00	300.00	150.00	600.00	95.00	0.00	0.00	0.00	100.00%
					NUM	0.00	150.00	300.00	150.00	600.00	0.00	150.00	300.00	150.00	600.00	95.00	0.00	0.00	0.00	
					DEN															

EVALUACIÓN CUALITATIVA

DURANTE ESTE TRIMESTRE, UN TOTAL DE 95 PERSONAS REALIZARON LA INTERACCIÓN DENOMINADA "NADO AVENTURA CON DELFINES" EN LAS INSTALACIONES DEL DELFINARIO SONORA

	TERAPIAS ASISTIDAS CON DELFINES	PERSONA	A	SI	MET	0.00	125.00	125.00	0.00	250.00	0.00	125.00	125.00	0.00	250.00	0.00	0.00	0.00	0.00	0.00%
					NUM	0.00	125.00	125.00	0.00	250.00	0.00	125.00	125.00	0.00	250.00	0.00	0.00	0.00	0.00	
					DEN															

EVALUACIÓN CUALITATIVA

NO SE REALIZARON TERAPIAS ASISTIDAS CON DELFINES DURANTE ESTE TRIMESTRE, LAS CUALES NO SE TENÍAN PROGRAMADAS EN ESTE PERIODO

	CAMPAMENTOS DE VERANO	NIÑA(O)	A	SI	MET	0.00	15.00	15.00	0.00	30.00	0.00	15.00	15.00	0.00	30.00	0.00	0.00	0.00	0.00	0.00%
					NUM	0.00	15.00	15.00	0.00	30.00	0.00	15.00	15.00	0.00	30.00	0.00	0.00	0.00	0.00	
					DEN															



INFORME DE AVANCE PROGRAMÁTICO 2022
PROGRAMA OPERATIVO ANUAL

CLAVE	NOMBRE DEL INDICADOR	UNI. MEDIDA	TIPO META	VAL. ACUM.	DATOS	PROGRAMADO ORIGINAL					MODIFICADO					REALIZADO				% DE AVANCE TRIMESTRAL
						PRIMERO	SEGUNDO	TERCERO	CUARTO	ANUAL	PRIMERO	SEGUNDO	TERCERO	CUARTO	ANUAL	PRIMERO	SEGUNDO	TERCERO	CUARTO	

DEPENDENCIA / ENTIDAD 18 COMISIÓN DE ECOLOGÍA Y DESARROLLO SUSTENTABLE

EVALUACIÓN CUALITATIVA

NO SE REALIZARON CAMPAMENTOS DURANTE ESTE TRIMESTRE, LOS CUALES NO SE TENÍAN PROGRAMADOS DURANTE ESTE PERIODO

	PLÁTICAS DE EDUCACIÓN AMBIENTAL	PLÁTICA	A	SI	MET	10.00	15.00	0.00	10.00	35.00	10.00	15.00	0.00	10.00	35.00	6.00	0.00	0.00	0.00	60.00%
					NUM	10.00	15.00	0.00	10.00	35.00	10.00	15.00	0.00	10.00	35.00	6.00	0.00	0.00	0.00	
					DEN															

EVALUACIÓN CUALITATIVA

SE REALIZARON 6 PLÁTICAS DIRIGIDAS A GRUPOS DE ESCUELAS DURANTE ESTE TRIMESTRE, ESTO CON EL FIN DE GENERAR UNA MEJOR CULTURA AMBIENTAL EN LOS ESTUDIANTES

UNIDAD ADMINISTRATIVA 005 CEDES DIRECCIÓN GENERAL DE GESTIÓN Y POLÍTICA AMBIENTAL

	PORCENTAJE DE RESOLUCIÓN DE LOS DISTINTOS TRÁMITES AMBIENTALES	PORCENTAJE	A	NO	MET	100.00	100.00	100.00	100.00	100.00	100.00	100.00	100.00	100.00	100.00	100.00	0.00	0.00	0.00	100.00%	
					NUM	100.00	100.00	100.00	100.00	100.00	100.00	100.00	100.00	100.00	100.00	100.00	100.00	0.00	0.00		0.00
					DEN																

EVALUACIÓN CUALITATIVA

SE ATENDIERON EL 100% DE LAS SOLICITUDES QUE RECIBE ESTA DIRECCIÓN DURANTE ESTE TRIMESTRE, DE LOS DISTINTOS TRÁMITES AMBIENTALES POR PARTE DEL SECTOR PÚBLICO Y PRIVADO

	CAPACITACIÓN EN MATERIA AMBIENTAL	INFORME	A	SI	MET	1.00	1.00	1.00	1.00	4.00	1.00	1.00	1.00	1.00	4.00	1.00	0.00	0.00	0.00	100.00%
					NUM	1.00	1.00	1.00	1.00	4.00	1.00	1.00	1.00	1.00	4.00	1.00	0.00	0.00	0.00	
					DEN															

EVALUACIÓN CUALITATIVA

SE REALIZÓ CAPACITACIÓN AL PERSONAL ADSCRITO AL ÁREA DE GESTIÓN AMBIENTAL DURANTE ESTE TRIMESTRE

UNIDAD ADMINISTRATIVA 007 CEDES DIRECCIÓN GENERAL JURÍDICA Y UNIDAD DE TRANSPARENCIA

287	COORDINACIÓN ADMINISTRATIVA	CONTRATOS Y CONVENIOS	PORCENTAJE	A	NO	MET	100.00	100.00	100.00	100.00	100.00	100.00	100.00	100.00	100.00	100.00	0.00	0.00	0.00	100.00%		
						NUM	100.00	100.00	100.00	100.00	100.00	100.00	100.00	100.00	100.00	100.00	100.00	100.00	0.00		0.00	0.00
						DEN																

EVALUACIÓN CUALITATIVA

SE REALIZARON Y SE REVISARON DIVERSOS CONVENIOS Y CONTRATOS DURANTE ESTE TRIMESTRE

	ATENCIÓN A SOLICITUDES DE ACCESO A LA INFORMACIÓN PÚBLICA	PORCENTAJE	A	NO	MET	100.00	100.00	100.00	100.00	100.00	100.00	100.00	100.00	100.00	100.00	100.00	0.00	0.00	0.00	100.00%	
					NUM	100.00	100.00	100.00	100.00	100.00	100.00	100.00	100.00	100.00	100.00	100.00	100.00	0.00	0.00		0.00
					DEN																

EVALUACIÓN CUALITATIVA

SE ATENDIERON EL 100% DE LAS SOLICITUDES DE ACCESO A LA INFORMACIÓN PÚBLICA QUE INGRESARON A ESTA COMISIÓN POR LOS DIFERENTES MEDIOS QUE LA LEY DE TRANSPARENCIA Y ACCESO A LA INFORMACIÓN PÚBLICA DEL ESTADO DE SONORA PERMITE

UNIDAD ADMINISTRATIVA 008 CEDES DIRECCIÓN GENERAL DE CONSERVACIÓN

203	PROMOCIÓN DE LA CULTURA AMBIENTAL	GESTIÓN Y DIVULGACIÓN AMBIENTAL PARA LA SUSTENTABILIDAD	INFORME	A	SI	MET	1.00	1.00	1.00	1.00	4.00	1.00	1.00	1.00	1.00	4.00	1.00	0.00	0.00	0.00	100.00%
						NUM	1.00	1.00	1.00	1.00	4.00	1.00	1.00	1.00	1.00	4.00	1.00	0.00	0.00	0.00	
						DEN															

EVALUACIÓN CUALITATIVA

SE REALIZÓ EL INFORME DONDE SE INFORMA DE LOS TRABAJOS EN GESTIÓN Y EDUCACIÓN AMBIENTAL DURANTE ESTE TRIMESTRE



GOBIERNO DEL ESTADO DE SONORA

ETCA-III-04

INFORME DE AVANCE PROGRAMÁTICO 2022
PROGRAMA OPERATIVO ANUAL

TRIMESTRE: PRIMERO

Gobierno del
Estado de Sonora

CLAVE	NOMBRE DEL INDICADOR	UNI. MEDIDA	TIPO META	VAL. ACUM.	DATOS	PROGRAMADO ORIGINAL					MODIFICADO					REALIZADO				% DE AVANCE TRIMESTRAL
						PRIMERO	SEGUNDO	TERCERO	CUARTO	ANUAL	PRIMERO	SEGUNDO	TERCERO	CUARTO	ANUAL	PRIMERO	SEGUNDO	TERCERO	CUARTO	

DEPENDENCIA / ENTIDAD 18 COMISIÓN DE ECOLOGÍA Y DESARROLLO SUSTENTABLE

	ACTUALIZACIÓN DE LA BASE DE DATOS PARA LA CONSERVACIÓN	BASE DE DATOS	A	SI	MET	1.00	1.00	1.00	1.00	4.00	1.00	1.00	1.00	1.00	4.00	1.00	0.00	0.00	0.00	100.00%
					NUM	1.00	1.00	1.00	1.00	4.00	1.00	1.00	1.00	1.00	4.00	1.00	0.00	0.00	0.00	
					DEN															

EVALUACIÓN CUALITATIVA

SE ACTUALIZÓ LA BASE DATOS PARA LA CONSERVACIÓN DEL ESTADO DE SONORA DURANTE ESTE TRIMESTRE

	VISITANTES DEL ESTERO EL SOLDADO	INFORME	A	SI	MET	1.00	1.00	1.00	1.00	4.00	1.00	1.00	1.00	1.00	4.00	1.00	0.00	0.00	0.00	100.00%
					NUM	1.00	1.00	1.00	1.00	4.00	1.00	1.00	1.00	1.00	4.00	1.00	0.00	0.00	0.00	
					DEN															

EVALUACIÓN CUALITATIVA

SE REALIZÓ EL INFORME SOBRE LOS VISITANTES EN EL ESTERO EL SOLDADO DURANTE ESTE TRIMESTRE

UNIDAD ADMINISTRATIVA 009 CEDES DIRECCIÓN GENERAL DE CAMBIO CLIMÁTICO Y CULTURA AMBIENTAL

	TALLERES O REUNIONES PARA IMPLEMENTAR EL PLAN ESTATAL DE EDUCACIÓN AMBIENTAL	INFORME	A	SI	MET	1.00	1.00	1.00	1.00	4.00	1.00	1.00	1.00	1.00	4.00	1.00	0.00	0.00	0.00	100.00%
					NUM	1.00	1.00	1.00	1.00	4.00	1.00	1.00	1.00	1.00	4.00	1.00	0.00	0.00	0.00	
					DEN															

EVALUACIÓN CUALITATIVA

SE BRINDARON TALLERES A LA SOCIEDAD ACERCA DE TEMAS RELACIONADOS AL MEDIO AMBIENTE DURANTE ESTE TRIMESTRE

	SESIONES DE LA COMISIÓN INTERSECRETARIAL DE CAMBIO CLIMÁTICO DEL ESTADO DE SONORA	INFORME	A	SI	MET	1.00	1.00	1.00	0.00	3.00	1.00	1.00	1.00	0.00	3.00	1.00	0.00	0.00	0.00	100.00%
					NUM	1.00	1.00	1.00	0.00	3.00	1.00	1.00	1.00	0.00	3.00	1.00	0.00	0.00	0.00	
					DEN															

EVALUACIÓN CUALITATIVA

SE COORDINÓ LA SESIÓN DE LA COMISIÓN INTERSECRETARIAL DE CAMBIO CLIMÁTICO DEL ESTADO DE SONORA DURANTE ESTE TRIMESTRE

	ELABORACIÓN Y SEGUIMIENTO A CONVENIOS RELACIONADOS CON EL CAMBIO CLIMÁTICO	CONVENIO	A	SI	MET	0.00	1.00	1.00	0.00	2.00	0.00	1.00	1.00	0.00	2.00	1.00	0.00	0.00	0.00	100.00%
					NUM	0.00	1.00	1.00	0.00	2.00	0.00	1.00	1.00	0.00	2.00	1.00	0.00	0.00	0.00	
					DEN															

EVALUACIÓN CUALITATIVA

SE CELEBRARON Y SE DIO SEGUIMIENTO A UN CONVENIO EN TEMAS RELACIONADOS CON EL CAMBIO CLIMÁTICO DURANTE ESTE TRIMESTRE

	PRODUCCIÓN DE PLANTAS	PLANTA	A	SI	MET	4000.00	30000.00	20000.00	4000.00	58000.00	4000.00	30000.00	20000.00	4000.00	58000.00	6100.00	0.00	0.00	0.00	152.50%
					NUM	4000.00	30000.00	20000.00	4000.00	58000.00	4000.00	30000.00	20000.00	4000.00	58000.00	6100.00	0.00	0.00	0.00	
					DEN															

EVALUACIÓN CUALITATIVA

SE PRODUJERON 6,100 PLANTAS DE ESPECIES NATIVAS DE LA REGIÓN DURANTE ESTE TRIMESTRE

	DONACIÓN DE PLANTAS	PLANTA	A	SI	MET	400.00	15000.00	10000.00	4000.00	29400.00	400.00	15000.00	10000.00	4000.00	29400.00	5130.00	0.00	0.00	0.00	1282.50%
					NUM	400.00	15000.00	10000.00	4000.00	29400.00	400.00	15000.00	10000.00	4000.00	29400.00	5130.00	0.00	0.00	0.00	
					DEN															

EVALUACIÓN CUALITATIVA

SE DONARON 5,130 PLANTAS DE ESPECIES NATIVAS DE LA REGIÓN DURANTE ESTE TRIMESTRE

UNIDAD ADMINISTRATIVA 010 CEDES ÓRGANO INTERNO DE CONTROL



GOBIERNO DEL ESTADO DE SONORA

ETCA-III-04

TRIMESTRE: PRIMERO

Gobierno del Estado de Sonora

INFORME DE AVANCE PROGRAMÁTICO 2022
PROGRAMA OPERATIVO ANUAL

CLAVE	NOMBRE DEL INDICADOR	UNI. MEDIDA	TIPO META	VAL. ACUM.	DATOS	PROGRAMADO ORIGINAL					MODIFICADO					REALIZADO				% DE AVANCE TRIMESTRAL
						PRIMERO	SEGUNDO	TERCERO	CUARTO	ANUAL	PRIMERO	SEGUNDO	TERCERO	CUARTO	ANUAL	PRIMERO	SEGUNDO	TERCERO	CUARTO	

DEPENDENCIA / ENTIDAD 18 COMISIÓN DE ECOLOGÍA Y DESARROLLO SUSTENTABLE

280	CONTROL Y VIGILANCIA																				
	PROPORCIÓN DE AUDITORÍAS DIRECTAS	INFORME	A	SI	MET	1.00	1.00	1.00	1.00	4.00	1.00	1.00	1.00	1.00	4.00	1.00	0.00	0.00	0.00		100.00%
					NUM	1.00	1.00	1.00	1.00	4.00	1.00	1.00	1.00	1.00	4.00	1.00	0.00	0.00	0.00		
					DEN																
EVALUACIÓN CUALITATIVA																					
SE REALIZARON AUDITORÍAS POR EL ÓRGANO INTERNO DE CONTROL DE ESTA COMISIÓN DURANTE ESTE TRIMESTRE																					

UNIDAD ADMINISTRATIVA 011 CEDES DIRECCIÓN GENERAL DE RECURSOS HUMANOS E INFORMÁTICOS

287	COORDINACIÓN ADMINISTRATIVA																				
	DIFUSIÓN DE LA EQUIDAD DE GÉNERO	INFORME	A	SI	MET	3.00	3.00	3.00	3.00	12.00	3.00	3.00	3.00	3.00	12.00	3.00	0.00	0.00	0.00		100.00%
					NUM	3.00	3.00	3.00	3.00	12.00	3.00	3.00	3.00	3.00	12.00	3.00	0.00	0.00	0.00		
					DEN																
EVALUACIÓN CUALITATIVA																					
POR PARTE DEL COMITÉ DE INTEGRIDAD, SE MANEJA UN DÍA EN ESPECÍFICO PARA LA INCLUSIÓN DE GÉNERO QUE SE LLEVA A CABO LOS DÍAS 25 DE CADA MES, EFECTUANDO LA DIFUSIÓN POR EL CORREO INSTITUCIONAL DEL GOBIERNO DEL ESTADO																					

	PORCENTAJE DE TRABAJADORES CAPACITADOS SOBRE MEDIDAS DE PREVENCIÓN Y DE LIMPIEZA	PORCENTAJE	A	NO	MET	80.00	80.00	80.00	80.00	80.00	80.00	80.00	80.00	80.00	80.00	0.00	0.00	0.00	0.00		0.00%
					NUM	80.00	80.00	80.00	80.00	80.00	80.00	80.00	80.00	80.00	80.00	0.00	0.00	0.00	0.00		
					DEN																
EVALUACIÓN CUALITATIVA																					
NO SE REALIZARON CAPACITACIONES EN TEMAS RELACIONADOS CON LA SALUD Y PROTECCIÓN DURANTE ESTE TRIMESTRE																					

	BITÁCORA DE SOPORTE A USUARIOS	INFORME ELECTRÓNICO	A	SI	MET	3.00	3.00	3.00	3.00	12.00	3.00	3.00	3.00	3.00	12.00	3.00	0.00	0.00	0.00		100.00%
					NUM	3.00	3.00	3.00	3.00	12.00	3.00	3.00	3.00	3.00	12.00	3.00	0.00	0.00	0.00		
					DEN																
EVALUACIÓN CUALITATIVA																					
SE REGISTRARON LAS INCIDENCIAS QUE REQUIRIERON SOPORTE TÉCNICO DURANTE ESTE TRIMESTRE																					

	SERVICIO DE MANTENIMIENTO A EQUIPOS DE CÓMPUTO	SERVICIO	A	SI	MET	10.00	10.00	10.00	10.00	40.00	10.00	10.00	10.00	10.00	40.00	11.00	0.00	0.00	0.00		110.00%
					NUM	10.00	10.00	10.00	10.00	40.00	10.00	10.00	10.00	10.00	40.00	11.00	0.00	0.00	0.00		
					DEN																
EVALUACIÓN CUALITATIVA																					
SE REALIZARON SERVICIOS DE MANTENIMIENTO PREVENTIVO A 11 EQUIPOS DE CÓMPUTO DURANTE ESTE TRIMESTRE																					



**Matriz de Indicadores para Resultados
2022**

Dependencia y/o Entidad:	Comisión de Ecología y Desarrollo Sustentable del Estado de Sonora
Programa Presupuestario:	E307G18 MEDIO AMBIENTE Y RECURSOS NATURALES
Eje del PED:	Eje 3 LA IGUALDAD EFECTIVA DE LOS DERECHOS
Objetivo del PED:	Objetivo 07 SOSTENIBILIDAD DEL DESARROLLO REGIONAL
Beneficiarios:	POBLACIÓN ABIERTA DEL ESTADO DE SONORA

	Resumen narrativo (Objetivos)	Indicadores			Avance					Meta Anual (2)	% de Avance (1) / (2)	Línea base (año base)	Sentido	Frecuencia	Medios de verificación (Fuentes)	Supuestos	
		Nombre	Unidad de medida	Fórmula	I	II	III	IV	Avance Acumulado (1)								
FIN	Contribuir a conservar, proteger e incrementar la riqueza natural del Estado de Sonora mediante la protección al medio ambiente	Porcentaje de área de cubierta forestal recuperada	Porcentaje	(((Total de árboles donados * 8) / 1000) / 179,355) * 100 - Metros cuadrados (m2) que se reforestan por cada árbol: 8 m2 - Superficie total del estado de Sonora: 179,355 km2	0.02%					0.02%	0.13%	18%	-	Ascendente	Anual	CEDES - Dirección General de Cambio Climático y Cultura Ambiental	Total de acciones de reforestación implementadas; reforestación dentro del estado de Sonora; autorización y liberación oportuna de los recursos
PROPÓSITO	La población sonorense incrementa su nivel de cultura en temas relacionados al medio ambiente y los recursos naturales del Estado de Sonora, así como su participación en el cuidado de los mismos	Eventos y pláticas relacionadas con la promoción ambiental	Evento	Número de eventos y pláticas realizadas	9					9	50	18%	-	Ascendente	Anual	Informes trimestrales de la Dirección General del Centro Ecológico, Dirección General del Definiario y Dirección General de Cambio Climático y Cultura Ambiental	Afluencia de visitantes a los eventos en las diferentes instalaciones
		Acciones climáticas del PECCS	Informe	Número de informes realizados	0					0	2	0%	-	Ascendente	Anual	Informes sobre realización de las acciones climáticas enlistadas en el PECCS / Archivo de la Dirección General de Cambio Climático y Cultura Ambiental	Autorización y liberación oportuna de los recursos
COMPONENTE	C1: Acciones realizadas para mitigar los efectos del cambio climático	Elaboración y seguimiento a convenios celebrados relacionados con el cambio climático	Convenio	Número de convenios celebrados	1					1	2	50%	-	Ascendente	Trimestral	POA Dirección General de Cambio Climático y Cultura Ambiental	Llegar al acuerdo con los puntos propuestos
	C2: Presentaciones educativas realizadas para promover la educación ambiental sobre la flora y fauna del Estado de Sonora	Gestión y divulgación ambiental para la sustentabilidad	Informe	Número de informes realizados	1					1	4	25%	-	Ascendente	Trimestral	Informes trimestrales de la Dirección General de Conservación	Autorización y liberación oportuna de los recursos
	C3: Plantas donadas para la forestación y reforestación en distintas áreas del Estado de Sonora	Donación de plantas	Planta	Número de plantas donadas	5130					5130	29400	17%	-	Ascendente	Trimestral	Dirección General de Cambio Climático y Cultura Ambiental - Carpeta de salida de plantas	Autorización y liberación oportuna de los recursos
ACTIVIDAD	A1 C1: Implementación de planes, actividades y programas de promoción y educación ambiental, que informen a la sociedad en temas relacionados al medio ambiente	Talleres o reuniones para implementar el Plan Estatal de Educación Ambiental	Informe	Número de informes realizados	1					1	4	25%	-	Ascendente	Trimestral	Informe de talleres realizados - POA Dirección General de Cambio Climático y Cultura Ambiental	Autorización y liberación oportuna de los recursos
	A2 C1: Solicitudes de los distintos trámites ambientales atendidos por parte del sector público y privado	Porcentaje de resolución de los distintos trámites ambientales	Porcentaje	(Número de trámites ambientales atendidos / Número de trámites ambientales solicitados) * 100	100					100	100	25%	-	Ascendente	Trimestral	Bitácora de trámites ambientales - POA Dirección General de Gestión y Política Ambiental	Que los trámites cumplan con los requisitos necesarios
	A1 C2: Exhibición de una importante cantidad de especies de flora nativa, además de una colección faunística	Promover la educación ambiental sobre flora y fauna nativa y otras regiones del mundo	Visita	Número de visitantes	43245					43245	125000	35%	-	Ascendente	Trimestral	Registros diarios del CEES	Afluencia de visitantes



**Matriz de Indicadores para Resultados
2022**

	Resumen narrativo (Objetivos)	Indicadores			Avance					Meta Anual (2)	% de Avance (1) / (2)	Línea base (año base)	Sentido	Frecuencia	Medios de verificación (Fuentes)	Supuestos	
		Nombre	Unidad de medida	Fórmula	I	II	III	IV	Avance Acumulado (1)								
	A2 C2: Promoción del cuidado de los mamíferos marinos y la vida marina de nuestra región	Presentación educativa de delfines y lobos marinos	Visita	Número de visitantes	6075					6075	29000	21%	-	Ascendente	Trimestral	Cortes de caja de taquilla con folio de boletos vendidos del Delfinario	Afluencia de visitantes
	A1 C3: Producción de plantas para su donación y/o recuperación de áreas impactadas en el Estado de Sonora	Producción de plantas	Planta	Número de plantas producidas	6100					6100	58000	11%	-	Ascendente	Trimestral	Dirección General de Cambio Climático y Cultura Ambiental - Inventario de plantas producidas	Autorización y liberación oportuna de los recursos

Indicadores de Postura Fiscal

Del 01 de enero al 31 de marzo del 2022

(Cifras en Pesos)

TRIMESTRE: PRIMERO

Concepto	Estimado/Aprobado	Devengado	Recaudado/Pagado
I. Ingresos Presupuestarios (I= 1 + 2)	106,722,444.00	26,719,834.49	26,719,834.49
1. Ingresos Gobierno del Estado 1			
2. Ingresos Sector Paraestatal 1	106,722,444.00	26,719,834.49	26,719,834.49
II. Egresos Presupuestarios (II= 3+4)	106,722,444.00	23,012,730.68	21,982,574.60
3. Egresos del Gobierno de la Entidad Federativa 2			
4. Egresos del Sector Paraestatal 2	106,722,444.00	23,012,730.68	21,982,574.60
III. Balance Presupuestario (Superávit o Déficit) (III= I-II)	0.00	3,707,103.81	4,737,259.89
Concepto	Estimado/Aprobado	Devengado	Recaudado/Pagado
III. Balance Presupuestario (Superávit o Déficit)	0.00	3,707,103.81	4,737,259.89
IV. Interés, Comisiones y Gastos de la Deuda			
V. Balance Primario (superávit o Déficit) (V= III-IV)	0.00	3,707,103.81	4,737,259.89
Concepto	Estimado/Aprobado	Devengado	Recaudado/Pagado
A. Financiamiento			
B. Amortización de la Deuda			
C. Endeudamiento o Desendeudamiento (C=A-B)	0.00	0.00	0.00

"Bajo protesta de decir verdad declaramos que los Estados Financieros y sus Notas, son razonablemente correctos y son responsabilidad del emisor"

C.P. MIGUEL ÁNGEL MUCIÑO MONTIEL
DIRECTOR DE CONTABILIDAD Y PRESUPUESTO

LIC. DORA MARLÉN CHÁVEZ MEDINA
DIRECTORA GENERAL
DE ADMINISTRACIÓN Y FINANZAS

Comisión de Ecología y Desarrollo Sustentable del Estado de Sonora
Balance Presupuestario - LDF

ETCA-IV-02

Del 01 de enero al 31 de marzo del 2022

(PESOS)

TRIMESTRE: PRIMERO

Concepto (c)	Estimado/ Aprobado (d)	Devengado	Recaudado/ Pagado
A. Ingresos Totales (A = A1+A2+A3)	106,722,444	26,719,834	26,719,834
A1. Ingresos de Libre Disposición	106,722,444	26,719,834	26,719,834
A2. Transferencias Federales Etiquetadas	-	-	-
A3. Financiamiento Neto	-	-	-
B. Egresos Presupuestarios¹ (B = B1+B2)	106,722,444	23,012,731	21,982,575
B1. Gasto No Etiquetado (sin incluir Amortización de la Deuda Pública)	106,722,444	23,012,731	21,982,575
B2. Gasto Etiquetado (sin incluir Amortización de la Deuda Pública)	-	-	-
C. Remanentes del Ejercicio Anterior (C = C1 + C2)	-	-	-
C1. Remanentes de Ingresos de Libre Disposición aplicados en el periodo	-	-	-
C2. Remanentes de Transferencias Federales Etiquetadas aplicados en el periodo	-	-	-
I. Balance Presupuestario (I = A - B + C)	-	3,707,104	4,737,260
II. Balance Presupuestario sin Financiamiento Neto (II = I - A3)	-	3,707,104	4,737,260
III. Balance Presupuestario sin Financiamiento Neto y sin Remanentes del Ejercicio Anterior (III = II - C)	-	3,707,104	4,737,260

Concepto	Aprobado	Devengado	Pagado
E. Intereses, Comisiones y Gastos de la Deuda (E = E1+E2)	-	-	-
E1. Intereses, Comisiones y Gastos de la Deuda con Gasto No Etiquetado	-	-	-
E2. Intereses, Comisiones y Gastos de la Deuda con Gasto Etiquetado	-	-	-
IV. Balance Primario (IV = III + E)	-	3,707,104	4,737,260

Concepto	Estimado/ Aprobado	Devengado	Recaudado/ Pagado
F. Financiamiento (F = F1 + F2)	-	-	-
F1. Financiamiento con Fuente de Pago de Ingresos de Libre Disposición	-	-	-
F2. Financiamiento con Fuente de Pago de Transferencias Federales Etiquetadas	-	-	-
G. Amortización de la Deuda (G = G1 + G2)	-	-	-
G1. Amortización de la Deuda Pública con Gasto No Etiquetado	-	-	-
G2. Amortización de la Deuda Pública con Gasto Etiquetado	-	-	-
A3. Financiamiento Neto (A3 = F - G)	-	-	-

Comisión de Ecología y Desarrollo Sustentable del Estado de Sonora
Balance Presupuestario - LDF

ETCA-IV-02

Del 01 de enero al 31 de marzo del 2022

(PESOS)

TRIMESTRE: PRIMERO

Concepto	Estimado/ Aprobado	Devengado	Recaudado/ Pagado
A1. Ingresos de Libre Disposición	106,722,444	26,719,834	26,719,834
A3.1 Financiamiento Neto con Fuente de Pago de Ingresos de Libre Disposición (A3.1 = F1 – G1)	-	-	-
F1. Financiamiento con Fuente de Pago de Ingresos de Libre Disposición	-	-	-
G1. Amortización de la Deuda Pública con Gasto No Etiquetado	-	-	-
B1. Gasto No Etiquetado (sin incluir Amortización de la Deuda Pública)	106,722,444	23,012,731	21,982,575
C1. Remanentes de Ingresos de Libre Disposición aplicados en el periodo			
V. Balance Presupuestario de Recursos Disponibles (V = A1 + A3.1 – B 1 + C1)	-	3,707,104	4,737,260
VI. Balance Presupuestario de Recursos Disponibles sin Financiamiento Neto (VI = V – A3.1)	-	3,707,104	4,737,260

Concepto	Estimado/ Aprobado	Devengado	Recaudado/ Pagado
A2. Transferencias Federales Etiquetadas	-	-	-
A3.2 Financiamiento Neto con Fuente de Pago de Transferencias Federales Etiquetadas (A3.2 = F2 – G2)	-	-	-
F2. Financiamiento con Fuente de Pago de Transferencias Federales Etiquetadas	-	-	-
G2. Amortización de la Deuda Pública con Gasto Etiquetado	-	-	-
B2. Gasto Etiquetado (sin incluir Amortización de la Deuda Pública)	-	-	-
C2. Remanentes de Transferencias Federales Etiquetadas aplicados en el periodo			
VII. Balance Presupuestario de Recursos Etiquetados (VII = A2 + A3.2 – B2 + C2)	-	-	-
VIII. Balance Presupuestario de Recursos Etiquetados sin Financiamiento Neto (VIII = VII – A3.2)	-	-	-

C.P. MIGUEL ÁNGEL MUCIÑO MONTIEL
DIRECTOR DE CONTABILIDAD Y PRESUPUESTO

LIC. DORA MARLÉN CHÁVEZ MEDINA
DIRECTORA GENERAL
DE ADMINISTRACIÓN Y FINANZAS

Comisión de Ecología y Desarrollo Sustentable del Estado de Sonora
Relación de Cuentas Bancarias Productivas Específicas
Del 01 de enero al 31 de marzo del 2022
(Pesos)

ETCA-IV-03

TRIMESTRE: PRIMERO

Fondo, Programa o Convenio	Datos de la Cuenta Bancaria	
	Institución Bancaria	Número de Cuenta
1 HSBC No. 4033774316 -SUBSIDIO NOMINA	HSBC, S.A.	4033774316
2 No 4061397758 -Permisos,Licencias y Autorizaciones	HSBC, S.A.	4061397758
3 No 4061776092 - Programa Empresas Verde	HSBC, S.A.	4061776092
4 CEDES NOMINA No. 0171776584	BBVA BANCOMER, S.A.	0171776584
5 DLLS DELFINARIO No. 0175382114	BBVA BANCOMER, S.A.	0175382114
6 RECURSOS PROPIOS No. 0183760006	BBVA BANCOMER, S.A.	0183760006
7 SUBSIDIO CEDES No. 0194385713	BBVA BANCOMER, S.A.	0194385713
8 DELFINARIO OPERACION No. 0197449054	BBVA BANCOMER, S.A.	0197449054
9 CEDES DELFINOTERAPIAS No. 0110726141	BBVA BANCOMER, S.A.	0110726141
10 CEDES-T.P.V. DELFINARIO Cta. No. 0110743771	BBVA BANCOMER, S.A.	0110743771
11 Cta.0113820823 PROY. MV-CONSERVACION HUMEDALES EN MEXICO	BBVA BANCOMER, S.A.	0113820823
12 Cta.0115471338 PROY.MONITOREO Y RECUPERACION BERRENDO SONORENSE	BBVA BANCOMER, S.A.	0115471338
13 Cta.0115471281 PROY.MONITOREO COLONIAS PERRITO LLANERO COLA NEGRA	BBVA BANCOMER, S.A.	0115471281
14 Cta.0115837235 DONACIONES ESTERO EL SOLDADO	BBVA BANCOMER, S.A.	0115837235
15 Cta. 0116563430 Proy. Conservacion Cuicacoche Palido	BBVA BANCOMER, S.A.	0116563430
16 Cta.0116755143 Proy. Aguila Calva	BBVA BANCOMER, S.A.	0116755143
17 Cta.0133012575 PROY.MV-ESTERO,FOTOTRAMPEO,MONITOREO PECES	BANCO AZTECA	0133012575
18 BERRENDO MINERA PENMONT No. 11005927498	SCOTIABANK INVERLAT, S.A.	11005927498
19 Cta No.11006315437 CEDES INGRESOS ESTERO EL SOLDADO	SCOTIABANK INVERLAT, S.A.	11006315437
20 INICIATIVA CONJUNTA FASE 3 No. 11006084869	SCOTIABANK INVERLAT, S.A.	11006084869
21 Cta No.11006381200 CEDES RECURSOS PROPIOS	SCOTIABANK INVERLAT, S.A.	11006381200
22 SUBSIDIO APORT. Y DEDUCC. Cta. No.11006381286	SCOTIABANK INVERLAT, S.A.	11006381286
23 Cta No.11006391230 CEDES RP COMERCIALIZACION	SCOTIABANK INVERLAT, S.A.	11006391230
24 Cta No.11006433294 RP ANP ESTERO EL SOLDADO	SCOTIABANK INVERLAT, S.A.	11006433294
25 CTA. NO. 11006826601 CEDES R.P COMERCIALIZACION DELFINARIO	SCOTIABANK INVERLAT, S.A.	11006826601

"Bajo protesta de decir verdad declaramos que los Estados Financieros y sus Notas, son razonablemente correctos y son responsabilidad del emisor"

C.P. MIGUEL ÁNGEL MUCIÑO MONTIEL
DIRECTOR DE CONTABILIDAD Y PRESUPUESTO

LIC. DORA MARLÉN CHÁVEZ MEDINA
DIRECTORA GENERAL
DE ADMINISTRACIÓN Y FINANZAS

Comisión de Ecología y Desarrollo Sustentable del Estado de Sonora
 Relación de Bienes Muebles e Inmuebles que Componen su Patrimonio

ETCA-IV-04

Al 31 de marzo del 2022

(Pesos)

TRIMESTRE: PRIMERO

Código	Descripción del Bien	Valor en Libros
BIENES MUEBLES		
1	MOBILIARIO Y EQUIPO DE ADMÓN.	
2	MOBILIARIO Y EQUIPO EDUCACIONAL Y RECREATIVO	
3	EQUIPO E INSTRUMENTAL MÉDICO Y DE LABORATORIO	
4	VEHÍCULOS Y EQUIPOS DE TRANSPORTE	
5	MAQUINARIA, OTROS EQUIPOS Y HERRAMIENTAS	
6	COLECCIONES, OBRAS DE ARTE Y OBJETOS VALIOSOS	
7	ACTIVOS BIOLÓGICOS	
8	OTROS ACTIVOS INTANGIBLES	
BIENES INMUEBLES		
TERRENOS		
10	TERRENOS	
EDIFICIOS		
11	EDIFICIOS	
Y DEMAS INMUEBLES		
	CONSTRUCCIONES EN PROCESO EN BIENES PROPIOS	

Bajo protesta de decir verdad declaramos que los Estados Financieros y sus Notas, son razonablemente correctos y son responsabilidad del emisor

C.P. MIGUEL ÁNGEL MUCIÑO MONTIEL
 DIRECTOR DE CONTABILIDAD Y PRESUPUESTO

LIC. DORA MARLÉN CHÁVEZ MEDINA
 DIRECTORA GENERAL
 DE ADMINISTRACIÓN Y FINANZAS

Comisión de Ecología y Desarrollo Sustentable del Estado de Sonora
 Relación de esquemas bursátiles y de coberturas financieras
 Del 01 de Enero al 31 Diciembre de 2019

ETCA-IV-05

(Pesos)

TRIMESTRE: PRIMERO

Identificación del Instrumento	Colocación	Interés Ganados	Valor Actual
	A	B	C=A+B
1			
2			
3			
4			
5 Nada que informar en este Apartado			0
6			
7			
8			
9			
10			
Total	0	0	0
Otros Instrumentos de Bursatilización			
1			
2			
3			
4			
5 Nada que informar en este Apartado			0
6			
7			
8			
9			
10			
Total Otros Instrumentos	0	0	0
TOTAL	0	0	0

C.P. MIGUEL ÁNGEL MUCIÑO MONTIEL
 DIRECTOR DE CONTABILIDAD Y PRESUPUESTO

LIC. DORA MARLÉN CHÁVEZ MEDINA
 DIRECTORA GENERAL
 DE ADMINISTRACIÓN Y FINANZAS

Comisión de Ecología y Desarrollo Sustentable del Estado de Sonora
CLASIFICACION ECONOMICA DE LOS INGRESOS, DE LOS GASTOS Y DEL FINANCIAMIENTO
 Al 31 de diciembre del 2021

ETCA-IV-06

TRIMESTRE: PRIMERO

Código	Concepto	
1	INGRESOS	26,723,742.66
1.1	INGRESOS CORRIENTES	26,723,742.66
1.1.1	Impuestos	-
1.1.1.1	Impuesto sobre el Ingreso, las Utilidades y las Ganancias de Capital	-
1.1.1.1.1	<i>De Personas Físicas</i>	-
1.1.1.1.1.1	Impuesto sobre los Ingresos	-
1.1.1.1.1.2	<i>De Empresas y Otras Corporaciones (Personas Morales)</i>	-
1.1.1.1.2.1	Impuesto sobre los Ingresos	-
1.1.1.1.3	<i>No Clasificables</i>	-
1.1.1.2	Impuesto sobre Nómina y la Fuerza de Trabajo	-
1.1.1.2.1	Impuesto sobre Nómina y Asimilables	-
1.1.1.3	Impuesto sobre la Propiedad	-
1.1.1.4	Impuesto sobre los Bienes y Servicios	-
1.1.1.4.1	Impuesto sobre la Producción, el Consumo y las Transacciones	-
1.1.1.4.1.1	Impuesto al Valor Agregado	-
1.1.1.4.1.2	Impuesto especial sobre Producción y Servicios	-
1.1.1.4.1.3	Otros Impuestos Sobre Bienes y Servicios	-
1.1.1.5	Impuesto sobre el Comercio y las Transacciones Internacionales / Comercio Exterior	-
1.1.1.5.1	Impuesto a la Importación	-
1.1.1.5.2	Impuesto a la Exportación	-
1.1.1.6	Impuestos Ecológicos	-
1.1.1.7	Impuesto a los Rendimientos Petroleros	-
1.1.1.8	Otros Impuestos	-
1.1.1.9	Accesorios	-
1.1.2	Contribuciones a la Seguridad Social	-
1.1.2.1	Contribuciones de los Empleados	-
1.1.2.2	Contribuciones de los Empleadores	-
1.1.2.3	Contribuciones de los Trabajadores Por Cuenta Propia o No Empleados	-
1.1.2.4	Contribuciones no Clasificables	-
1.1.3	Contribuciones de Mejoras	-
1.1.4	Derechos, Productos y Aprovechamientos Corrientes	-
1.1.4.1	Derechos No Incluidos en Otros Conceptos	-
1.1.4.2	Productos Corrientes No Incluidos en Otros Conceptos	-
1.1.4.3	Aprovechamientos Corrientes No Incluidos en Otros Conceptos	-
1.1.5	Rentas de la Propiedad	-
1.1.5.1	Intereses	-
1.1.5.1.1	Internos	-
1.1.5.1.2	Externos	-
1.1.5.2	Dividendos y Retiros de las Cuasisociedades	-
1.1.5.3	Arrendamiento de Tierras y Terrenos	-
1.1.5.4	Otros	-
1.1.6	Venta de Bienes y Servicios de Entidades del Gobierno General / Ingresos de Explotación de Entidades Empresariales	6,901,386.42
1.1.6.1	Venta de Establecimientos No de Mercado	-
1.1.6.2	Venta de Establecimientos de Mercado	-
1.1.6.3	Derechos Administrativos	-
1.1.6.4	Venta de bienes y prestación de servicios	6,897,478.25
1.1.6.5	Otros ingresos	3,908.17
1.1.7	Subsidios y Subvenciones Recibidos por Entidades Empresariales Públicas	-
1.1.7.1	Subsidios y Subvenciones Recibidos por Entidades Empresariales Públicas No Financieras	-
1.1.7.2	Subsidios y Subvenciones Recibidos por Entidades Empresariales Públicas Financieras	-
1.1.8	Transferencias, Asignaciones y Donativos Corrientes Recibidos	19,822,356.24
1.1.8.1	Del Sector Privado	-
1.1.8.2	Del Sector Público	19,822,356.24

Código	Concepto	
1.1.8.2.1	De la Federación	-
1.1.8.2.1.1	Transferencias Internas y Asignaciones	-
1.1.8.2.1.2	Transferencias del Resto del Sector Público	-
1.1.8.2.1.3	Pensiones y Jubilaciones	-
1.1.8.2.1.4	Transferencias de Fideicomisos, Mandatos y Contratos Análogos	-
1.1.8.2.2	De Entidades Federativas	-
1.1.8.2.3	De Municipios	-
1.1.8.3	Del Sector Externo	-
1.1.8.3.1	De Gobiernos Extranjeros	-
1.1.8.3.2	De Organismos Internacionales	-
1.1.8.3.3	Del Sector Privado Externo	-
1.1.9	Participaciones	-
1.2	INGRESOS DE CAPITAL	-
1.2.1	Venta (Disposición) de Activos	-
1.2.1.1	Venta de Activos Fijos	-
1.2.1.2	Venta de Objetos de Valor	-
1.2.1.3	Venta de Activos No Producidos	-
1.2.2	Disminución de Existencias	-
1.2.2.1	Materiales y Suministros	-
1.2.2.2	Materias Primas	-
1.2.2.3	Trabajos en Curso	-
1.2.2.4	Bienes Terminados	-
1.2.2.5	Bienes para venta	-
1.2.2.6	Bienes en tránsito	-
1.2.2.7	Existencias de Material de Seguridad y Defensa	-
1.2.3	Incremento de la Depreciación, Amortización, Estimaciones y Provisiones Acumuladas	-
1.2.3.1	Depreciación y Amortización	-
1.2.3.2	Estimaciones por Deterioro de Inventarios	-
1.2.3.3	Otras Estimaciones por pérdida o deterioro	-
1.2.3.4	Provisiones	-
1.2.4	Transferencias, Asignaciones y Donativos de Capital Recibidas	-
1.2.4.1	Del Sector Privado	-
1.2.4.2	Del Sector Público	-
1.2.4.2.1	De la Federación	-
1.2.4.2.1.1	Transferencias Internas y Asignaciones	-
1.2.4.2.1.2	Transferencias del Resto del Sector Público	-
1.2.4.2.1.3	Pensiones y Jubilaciones	-
1.2.4.2.1.4	Transferencias de Fideicomisos, Mandatos y Contratos Análogos	-
1.2.4.2.2	De Entidades Federativas	-
1.2.4.2.3	De Municipios	-
1.2.4.3	Del Sector Externo	-
1.2.4.3.1	De Gobiernos Extranjeros	-
1.2.4.3.2	De Organismos Internacionales	-
1.2.4.3.3	Del Sector Privado Externo	-
1.2.5	Recuperación de Inversiones Financieras Realizadas con Fines de Política	-
1.2.5.1	Venta de Acciones y Participaciones de Capital Adquiridas con Fines de Política	-
1.2.5.2	Valores Representativos de Deuda Adquiridos con Fines de Política	-
1.2.5.3	Venta de Obligaciones Negociables Adquiridas con Fines de Política	-
1.2.5.4	Recuperación de Préstamos Realizados con Fines de Política	-
	TOTAL DE INGRESOS	26,723,742.66
2	GASTOS	24,174,534.17
2.1	GASTOS CORRIENTES	24,174,534.17
2.1.1	Gastos de Consumo de los Entes del Gobierno General/ Gastos de Explotación de las Entidades Empresariales	24,174,534.17
2.1.1.1	Remuneraciones	18,084,877.89
2.1.1.1.1	Sueldos y Salarios	11,674,913.41
2.1.1.1.2	Contribuciones Sociales	6,144,499.81

Código	Concepto	
2.1.1.1.3	Impuestos sobre Nóminas	265,464.67
2.1.1.1.2	Compra de Bienes y Servicios	4,650,339.92
2.1.1.3	Variación de Existencias (Disminución (+) Incremento (-))	-
2.1.1.4	Depreciación y Amortización	1,439,316.36
2.1.1.5	Estimaciones por Deterioro de Inventarios	
2.1.1.6	Impuestos sobre los Productos, la Producción y las Importaciones de las Entidades Empresariales	-
2.1.2	Prestaciones de la Seguridad Social (MEFP 6.69)	
2.1.3	Gasto de la Propiedad	-
2.1.3.1	Intereses	-
2.1.3.1.1	Intereses de la Deuda Interna	-
2.1.3.1.2	Intereses de la Deuda Externa	-
2.1.3.2	Gastos de la Propiedad Distintos de Intereses	-
2.1.3.2.1	Dividendos y Retiros de las Cuasisociedades	
2.1.3.2.2	Arrendamientos de Tierras y Terrenos (MEFP 6.81)	
2.1.4	Subsidios y Subvenciones a Empresas (MEFP 6.61)	-
2.1.4.1	A Entidades Empresariales del Sector Privado	-
2.1.4.1.1	A Entidades Empresariales no Financieras	-
2.1.4.1.2	A Entidades Empresariales Financieras	-
2.1.4.2	A Entidades Empresariales del Sector Público	-
2.1.4.2.1	A Entidades Empresariales No Financieras	-
2.1.4.2.2	A Entidades Empresariales Financieras	-
2.1.5	Transferencias, Asignaciones y Donativos Corrientes Otorgados	-
2.1.5.1	Al Sector Privado	-
2.1.5.1.1	Ayuda a Personas	
2.1.5.1.2	Becas	
2.1.5.1.3	Ayuda a Instituciones	
2.1.5.1.4	Instituciones de Interés Público	
2.1.5.1.5	Desastres Naturales	
2.1.5.1.6	Fideicomisos, Mandatos y Contratos Análogos	
2.1.5.1.7	Otras	
2.1.5.2	Al Sector Público	-
2.1.5.2.1	A la Federación	-
2.1.5.2.1.1	Transferencias Internas y Asignaciones	
2.1.5.2.1.2	Transferencias del Resto del Sector Público	
2.1.5.2.1.3	Organismos de la Seguridad Social	
2.1.5.2.1.4	Transferencias de Fideicomisos, Mandatos y Contratos Análogos	
2.1.5.2.2	A Entidades Federativas	
2.1.5.2.3	A Municipios	
2.1.5.3	Al Sector Externo	-
2.1.5.3.1	A Gobiernos Extranjeros	
2.1.5.3.2	A Organismos Internacionales	
2.1.5.3.3	Al Sector Privado Externo	
2.1.6	Impuesto sobre los Ingresos, la Riqueza y Otros a las Entidades Empresariales Públicas	
2.1.7	Participaciones	
2.1.8	Provisiones y Otras Estimaciones	-
2.1.8.1	Provisiones a Corto Plazo	
2.1.8.2	Provisiones a Largo Plazo	
2.1.8.3	Estimaciones por Pérdida o Deterioro a Corto Plazo	
2.1.8.4	Estimaciones por Pérdida o Deterioro a Largo Plazo	
2.2	GASTOS DE CAPITAL	-
2.2.1	Construcciones en Proceso	
2.2.2	Activos Fijos (Formación Bruta de Capital Fijo)	-
2.2.2.1	Viviendas, Edificios y Estructuras	-
2.2.2.1.1	Viviendas	
2.2.2.1.2	Edificios No Residenciales	
2.2.2.1.3	Otras Estructuras	
2.2.2.2	Maquinaria y Equipo	-
2.2.2.2.1	Equipo de Transporte	
2.2.2.2.2	Equipo de Tecnología de la Información y Comunicaciones	
2.2.2.2.3	Otra Maquinaria y Equipo	
2.2.2.3	Equipo de Defensa y Seguridad	

Código	Concepto	
2.2.2.4	Activos Biológicos Cultivados	-
2.2.2.4.1	Ganado para Cría, Leche, Tiro, etc., que dan Productos Recurrentes	
2.2.2.4.2	Árboles, Cultivos y Otras Plantaciones que dan Productos Recurrentes	
2.2.2.5	Activos Fijos Intangibles	-
2.2.2.5.1	Investigación y Desarrollo	
2.2.2.5.2	Exploración y Evaluación Minera	
2.2.2.5.3	Programas de Informática y Base de Datos	
2.2.2.5.4	Originales para Esparcimiento, Literarios o Artísticos	
2.2.2.5.5	Otros Activos Fijos Intangibles	
2.2.3	Incremento de Existencias	-
2.2.3.1	Materiales y Suministros	
2.2.3.2	Materias Primas	
2.2.3.3	Trabajos en Curso	
2.2.3.4	Bienes Terminados	
2.2.3.5	Bienes de Venta	
2.2.3.6	Bienes en Tránsito	
2.2.3.7	Existencias de Materiales de Seguridad y Defensa	
2.2.4	Objetos de Valor	-
2.2.4.1	Metales y Piedras Preciosas	
2.2.4.2	Antigüedades y Otros Objetos de Arte	
2.2.4.3	Otros Objetos de Valor	
2.2.5	Activos No Producidos	-
2.2.5.1	Activos Intangibles No Producidos de Origen Natural	-
2.2.5.1.1	Tierras y Terrenos (MEFP 7.70)	
2.2.5.1.2	Recursos Minerales y Energéticos	
2.2.5.1.3	Recursos Biológicos No Cultivados	
2.2.5.1.4	Recursos Hídricos	
2.2.5.1.5	Otros Activos de Origen Natural	
2.2.5.2	Activos Intangibles No Producidos (MEFP 7.78)	-
2.2.5.2.1	Derechos Patentados	
2.2.5.2.2	Arrendamientos Operativos Comerciales	
2.2.5.2.3	Fondos de Comercio Adquiridos	
2.2.5.2.4	Otros Activos Intangibles No Producidos	
2.2.6	Transferencias y Asignaciones y Donativos de Capital Otorgados	-
2.2.6.1	Al Sector Privado	-
2.2.6.1.1	Ayuda a Personas	
2.2.6.1.2	Ayuda a Instituciones	
2.2.6.1.3	Instituciones de Interés Público	
2.2.6.1.4	Desastres Naturales	
2.2.6.2	Al Sector Público	-
2.2.6.2.1	A la Federación	-
2.1.6.2.1.1	Transferencias Internas y Asignaciones	
2.1.6.2.1.2	Transferencias al resto del sector público	
2.1.6.2.1.3	Transferencias de Fideicomisos, Mandatos y Contratos análogos	
2.2.6.2.2	A Entidades Federativas	
2.2.6.2.3	A Municipios	
2.2.6.3	Al Sector Externo	-
2.2.6.3.1	A Gobiernos Extranjeros	
2.2.6.3.2	A Organismos Internacionales	
2.2.6.3.3	Al Sector Privado Externo	
2.2.7	Inversión Financiera con Fines de Política Económica	-
2.2.7.1	Acciones y Participaciones de Capital	-
2.2.7.1.1	Interna	-
2.2.7.1.1.1	Sector Público	
2.2.7.1.1.2	Sector Privado	
2.2.7.1.2	Externa	
2.2.7.2	Valores Representativos de Deuda Adquiridos con Fines de Política Económica	
2.2.7.3	Obligaciones Negociables Adquiridas con Fines de Política Económica	
2.2.7.4	Concesión de Préstamos	-
2.2.7.4.1	Interna	-
2.2.7.4.1.1	Sector Público	
2.2.7.4.1.2	Sector Privado	
2.2.7.4.2	Externa	

Código	Concepto	
	TOTAL DEL GASTO	24,174,534.17
3	FINANCIAMIENTO	8,146,009.46
3.1	FUENTES FINANCIERAS	4,073,004.73
3.1.1	Disminución de Activos Financieros	1,426,882.92
3.1.1.1	Disminución de Activos Financieros Corrientes (Circulantes)	434.04
3.1.1.1.1	Disminución de Caja y Bancos (Efectivo y Equivalentes)	-
3.1.1.1.1.1	Efectivo	-
3.1.1.1.1.2	Bancos / Tesorería	-
3.1.1.1.1.3	Bancos / Dependencias y Otros	-
3.1.1.1.1.4	Inversiones Temporales (Hasta 3 meses)	-
3.1.1.1.1.5	Fondos con Afectación Específica	-
3.1.1.1.1.6	Depósitos de Fondos de Terceros en garantía y Administración	-
3.1.1.1.1.7	Otro Efectivo y Equivalentes	-
3.1.1.1.2	Disminución de Inversiones Financieras de Corto Plazo (Derechos a Recibir Efectivo o Equivalentes)	-
3.1.1.1.2.1	Títulos y Valores	
3.1.1.1.2.2	Acciones y Participaciones de Capital	
3.1.1.1.2.3	Otras Inversiones Financieras	
3.1.1.1.3	Disminución de Cuentas por Cobrar	434.04
3.1.1.1.3.1	Cuentas por Cobrar	434.04
3.1.1.1.3.2	Deudores Diversos por Cobrar	-
3.1.1.1.3.3	Ingresos por Recuperar	
3.1.1.1.3.4	Deudores por Anticipos de la Tesorería	
3.1.1.1.4	Disminución de Documentos por Cobrar	-
3.1.1.1.4.1	Otros Derechos a Recibir Efectivo o Equivalentes	
3.1.1.1.5	Recuperación de Préstamos Otorgados de Corto Plazo	
3.1.1.1.6	Disminución de Otros Activos Financieros Corrientes	-
3.1.1.1.6.1	Anticipo a Proveedores por Adquisición de Bienes y Prestación de Servicios	
3.1.1.1.6.2	Anticipo a Proveedores por Adquisición de Bienes Inmuebles y Muebles	
3.1.1.1.6.3	Anticipo a Proveedores por Adquisición de Bienes Intangibles	
3.1.1.1.6.4	Anticipo a Contratistas por Obras Públicas	
3.1.1.1.6.5	Otros Derechos a Recibir Bienes o Servicios	
3.1.1.1.6.6	Disminución de Otros Activos Circulantes	-
3.1.1.2	Disminución de Activos Financieros No Corrientes	1,426,448.88
3.1.1.2.1	Recuperación de Inversiones Financieras a Largo Plazo con Fines de Liquidez	-
3.1.1.2.1.1	Venta de Acciones y Participaciones de Capital	-
3.1.1.2.1.1.1	Internos	
3.1.1.2.1.1.2	Externos	
3.1.1.2.1.2	Venta de Títulos y Valores Representativos de la Deuda	
3.1.1.2.1.3	Venta de Obligaciones Negociables	
3.1.1.2.1.4	Recuperación de Préstamos	-
3.1.1.2.1.4.1	Internos	
3.1.1.2.1.4.2	Externos	
3.1.1.2.2	Disminución de Otros Activos Financieros No Corrientes	1,426,448.88
3.1.1.2.2.1	Documentos por Cobrar	
3.1.1.2.2.2	Deudores Diversos	-
3.1.1.2.2.3	Otros Derechos a Recibir Efectivo o Equivalentes	-
3.1.1.2.2.4	Activos Diferidos	
3.1.1.2.2.5	Otros Activos	1,426,448.88
3.1.2	Incremento de Pasivos	10,397.39
3.1.2.1	Incremento de Pasivos Corrientes	10,397.39
3.1.2.1.1	Incremento de Cuentas por Pagar	10,397.39
3.1.2.1.1.1	Servicios Personales	-
3.1.2.1.1.2	Proveedores por Pagar	-
3.1.2.1.1.3	Contratistas por Obras Públicas por Pagar	
3.1.2.1.1.4	Participaciones y Aportaciones por Pagar	

Código	Concepto	
3.1.2.1.1.5	Transferencias Otorgadas por Pagar	
3.1.2.1.1.6	Intereses y Comisiones por Pagar	
3.1.2.1.1.7	Retenciones y Contribuciones por Pagar	-
3.1.2.1.1.8	Devoluciones de Contribuciones por Pagar	
3.1.2.1.1.9	Otras Cuentas por Pagar	10,397.39
3.1.2.1.2	Incremento de Documentos por Pagar	-
3.1.2.1.2.1	Documentos Comerciales por Pagar	
3.1.2.1.2.2	Documentos con Contratistas por Obras Públicas por Pagar	
3.1.2.1.2.3	Otros Documentos por Pagar	
3.1.2.1.2.4	Títulos y Valores de la Deuda Pública Interna	
3.1.2.1.2.5	Títulos y Valores de la Deuda Pública Externa	
3.1.2.1.3	Conversión de Deuda Pública a Largo Plazo en Porción Circulante	-
3.1.2.1.3.1	Conversión de Títulos y Valores de Largo Plazo en Corto Plazo	-
3.1.2.1.3.1.1	Porción de Corto Plazo de Títulos y Valores de la Deuda Pública Interna de L.P.	
3.1.2.1.3.1.2	Porción de Corto Plazo de Títulos y Valores de la Deuda Pública Externa de L.P.	
3.1.2.1.3.2	Conversión de Préstamos de Largo Plazo en Corto Plazo	-
3.1.2.1.3.2.1	Porción a Corto Plazo de Préstamos de la Deuda Pública Interna de L.P.	
3.1.2.1.3.2.2	Porción a Corto Plazo de Préstamos de la Deuda Pública Externa de L.P.	
3.1.2.1.4	Incremento de Otros Pasivos de Corto Plazo	-
3.1.2.1.4.1	Pasivos Diferidos	
3.1.2.1.4.2	Fondos y Bienes de Terceros	-
3.1.2.1.4.3	Otros Pasivos	-
3.1.2.2	Incremento de Pasivo No Corrientes	-
3.1.2.2.1	Incremento de Cuentas por Pagar a Largo Plazo	-
3.1.2.2.1.1	Proveedores por Pagar	
3.1.2.2.1.2	Contratistas por Obras Públicas por Pagar	
3.1.2.2.2	Incremento de Documentos por Pagar a Largo Plazo	-
3.1.2.2.2.1	Documentos Comerciales por Pagar	
3.1.2.2.2.2	Documentos con Contratistas por Obras Públicas por Pagar	
3.1.2.2.2.3	Otros documentos por Pagar	
3.1.2.2.3	Colocación de Títulos y Valores a Largo Plazo	-
3.1.2.2.3.1	Colocación de Títulos y Valores de la Deuda Pública Interna	
3.1.2.2.3.2	Colocación de Títulos y Valores de la Deuda Pública Externa	
3.1.2.2.4	Obtención de Préstamos de la Deuda Pública a Largo Plazo	-
3.1.2.2.4.1	Obtención de Préstamos Internos	
3.1.2.2.4.2	Obtención de Préstamos Externos	
3.1.2.2.5	Incremento de Otros Pasivos a Largo Plazo	-
3.1.2.2.5.1	Pasivos Diferidos	
3.1.2.2.5.2	Fondos y Bienes de Terceros	
3.1.2.2.5.3	Otros Pasivos	
3.1.3	Incremento de Patrimonio	2,635,724.42
	TOTAL DE FUENTES FINANCIERAS	4,073,004.73
3.2	APLICACIONES FINANCIERAS (Usos)	4,073,004.73
3.2.1	Incremento de Activos Financieros	1,981,432.79
3.2.1.1	Incremento de Activos Financieros Corrientes (Circulantes)	649,249.37
3.2.1.1.1	Incremento de Caja y Bancos (Efectivo y Equivalentes)	612,017.80
3.2.1.1.1.1	Efectivo	27,952.00
3.2.1.1.1.2	Bancos / Tesorería	584,065.80
3.2.1.1.1.3	Bancos / Dependencias y Otros	
3.2.1.1.1.4	Inversiones Temporales (Hasta 3 Meses)	
3.2.1.1.1.5	Fondos con Afectación Específica	
3.2.1.1.1.6	Depósitos de Fondo de Terceros en Garantía y/o Administración	
3.2.1.1.1.7	Otro Efectivo y Equivalentes	
3.2.1.1.2	Incremento de Inversiones Financieras de Corto Plazo (Derechos a	-

Código	Concepto	
	recibir Efectivo o Equivalentes)	
3.2.1.1.2.1	Títulos y Valores	
3.2.1.1.2.2	Acciones y Participaciones de Capital	
3.2.1.1.2.3	Otras Inversiones Financieras	
3.2.1.1.3	Incremento de Cuentas por Cobrar	13,420.45
3.2.1.1.3.1	Cuentas por Cobrar	-
3.2.1.1.3.2	Deudores Diversos por Cobrar	13,420.45
3.2.1.1.3.3	Ingresos por Recuperar	
3.2.1.1.3.4	Deudores por Anticipos de Tesorería	
3.2.1.1.4	Incremento de Documentos por Cobrar	-
3.2.1.1.4.1	Otros Derechos a Recibir Efectivo o Equivalentes	
3.2.1.1.5	Préstamos Otorgados de Corto Plazo	
3.2.1.1.6	Incremento de Otros Activos Financieros Corrientes	23,811.12
3.2.1.1.6.1	Anticipo a Proveedores por Adquisición de Bienes y Prestación de Servicios	23,811.12
3.2.1.1.6.2	Anticipo a Proveedores por Adquisición de Bienes Inmuebles y Muebles	-
3.2.1.1.6.3	Anticipo a Proveedores por Adquisición de Bienes Intangibles	
3.2.1.1.6.4	Anticipo a Contratistas por Obras Públicas	
3.2.1.1.6.5	Otros Derechos a Recibir Bienes y Servicios	
3.2.1.1.6.6	Otros Activos Circulantes	
3.2.1.2	Incremento de Activos Financieros No Corrientes	1,332,183.42
3.2.1.2.1	Inversiones Financieras a Largo Plazo con Fines de Liquidez	-
3.2.1.2.1.1	Compra de Acciones y Participaciones de Capital	-
3.2.1.2.1.1.1	Internos	
3.2.1.2.1.1.2	Externos	
3.2.1.2.1.2	Compra de Títulos y Valores Representativos de la Deuda	
3.2.1.2.1.3	Compra de Obligaciones negociables	
3.2.1.2.1.4	Concesión de Préstamos	-
3.2.1.2.1.4.1	Internos	
3.2.1.2.1.4.2	Externos	
3.2.1.2.2	Incremento de Otros Activos Financieros No Corrientes	1,332,183.42
3.2.1.2.2.1	Documentos por Cobrar	
3.2.1.2.2.2	Deudores Diversos	
3.2.1.2.2.3	Otros Derechos a Recibir Efectivo y Equivalentes	
3.2.1.2.2.4	Activos Diferidos	
3.2.1.2.2.5	Otros Activos	1,332,183.42
3.2.2	Disminución de Pasivos	2,091,571.94
3.2.2.1	Disminución de Pasivos Corrientes	2,091,571.94
3.2.2.1.1	Disminución de Cuentas por Pagar	1,542,669.86
3.2.2.1.1.1	Servicios Personales por Pagar	8,812.35
3.2.2.1.1.2	Proveedores por Pagar	1,230,920.90
3.2.2.1.1.3	Contratistas por Obras Públicas por Pagar	
3.2.2.1.1.4	Participaciones y Aportaciones por Pagar	
3.2.2.1.1.5	Transferencias Otorgadas por Pagar	
3.2.2.1.1.6	Intereses y Comisiones y otros gastos de la Deuda Pública por Pagar	
3.2.2.1.1.7	Retenciones y Contribuciones por Pagar	302,936.61
3.2.2.1.1.8	Devoluciones de la Ley de Ingresos por Pagar	
3.2.2.1.1.9	Otras Cuentas por Pagar	-
3.2.2.1.2	Disminución de Documentos por Pagar	-
3.2.2.1.2.1	Documentos Comerciales por Pagar	
3.2.2.1.2.2	Documentos con Contratistas por Obras Públicas por Pagar	
3.2.2.1.2.3	Otros Documentos por Pagar	
3.2.2.1.2.4	Títulos y Valores de la Deuda Pública Interna	
3.2.2.1.2.5	Títulos y Valores de la Deuda Pública Externa	
3.2.2.1.3	Amortización de la Porción Circulante de la Deuda Pública de Largo Plazo	-
3.2.2.1.3.1	Amortización de la Porción Circulante de la Deuda Pública de L.P. en Títulos y Valores	-
3.2.2.1.3.1.1	Amortización de la Porción Circulante de la Deuda Pública Interna de L.P. en Títulos y Valores	
3.2.2.1.3.1.2	Amortización de la Porción de la Deuda Pública Externa de L.P. En Títulos y Valores	
3.2.2.1.3.2	Amortización de la Porción Circulante de la Deuda Pública de L.P. en Préstamos	-
3.2.2.1.3.2.1	Amortización de la Porción Circulante de la Deuda Pública Interna de L.P. en Préstamos	
3.2.2.1.3.2.2	Amortización de la Porción Circulante de la Deuda Pública Externa de L.P. en Préstamos	

Código	Concepto	
3.2.2.1.4	Disminución de Otros Pasivos de Corto Plazo	548,902.08
3.2.2.1.4.1	Pasivos Diferidos	
3.2.2.1.4.2	Fondos y Bienes de Terceros en Garantía y/o Administración	548,902.08
3.2.2.1.4.3	Otros Pasivos	
3.2.2.2	Disminución de Pasivos No Corrientes	-
3.2.2.2.1	Disminución de Cuentas por Pagar a Largo Plazo	-
3.2.2.2.1.1	Proveedores por Pagar	
3.2.2.2.1.2	Contratistas por Obras Públicas por Pagar	
3.2.2.2.2	Disminución de Documentos por Pagar a Largo Plazo	-
3.2.2.2.2.1	Documentos Comerciales por Pagar	
3.2.2.2.2.2	Documentos con Contratistas por Obras Públicas por Pagar	
3.2.2.2.2.3	Otros Documentos por Pagar	
3.2.2.2.3	Conversión de Deuda Pública de Largo Plazo en Porción Circulante	-
3.2.2.2.3.1	Conversión de Títulos y Valores de Largo Plazo en Corto Plazo	-
3.2.2.2.3.1.1	Porción de Corto Plazo de Títulos y Valores de la Deuda Pública Interna	
3.2.2.2.3.1.2	Porción de Corto Plazo de Títulos y Valores de la Deuda Pública Externa	
3.2.2.2.3.2	Conversión de Préstamos de Largo Plazo en Corto Plazo	-
3.2.2.2.3.2.1	Porción a Corto Plazo de Préstamos de la Deuda Pública Interna	
3.2.2.2.3.2.2	Porción a Corto Plazo de Préstamos de la Deuda Pública Externa	
3.2.2.2.4	Disminución de Otros Pasivos de Largo Plazo	-
3.2.2.2.4.1	Pasivos Diferidos	
3.2.2.2.4.2	Fondos y Bienes de Terceros en Garantía y/o Administración	
3.2.2.2.4.3	Otros Pasivos	
3.2.3	Disminución de Patrimonio	-
	TOTAL APLICACIONES FINANCIERAS	4,073,004.73

X[†] Refiere a la desagregación que obtuvieron las unidades administrativas o instancias competentes en materia de Contabilidad Gubernamental y de Ingresos, de cada orden de gobierno, del Clasificador por Rubros de Ingresos, armonizado a 2 dígitos, de acuerdo a sus necesidades en tercer y cuarto dígito, Clase y Concepto respectivamente.

X[†] Refiere a la desagregación que obtuvieron las unidades administrativas o instancias competentes en materia de Contabilidad Gubernamental y de Ingresos, de cada orden de gobierno, del Clasificador por Rubros de Ingresos, armonizado a 2 dígitos, de acuerdo a sus necesidades en tercer y cuarto dígito, Clase y Concepto respectivamente.

C.P. MIGUEL ÁNGEL MUCIÑO MONTIEL
DIRECTOR DE CONTABILIDAD Y PRESUPUESTO

LIC. DORA MARLÉN CHÁVEZ MEDINA
DIRECTORA GENERAL
DE ADMINISTRACIÓN Y FINANZAS

Análisis de las Variaciones Programático-Presupuestal

Resultados Generales

En base al Presupuesto de Egresos del Gobierno del Estado de Sonora para el Ejercicio Fiscal 2022 aprobado mediante oficio **SE.05.06-0084/2022**, de fecha 10 de enero del 2022, por parte de la Subsecretaría de Egresos de la Secretaría de Hacienda, así como notificado mediante oficio **DGAF-117-2022**, de fecha 24 de enero del 2022, por parte de la Dirección General de Administración y Finanzas de la Secretaría de Infraestructura y Desarrollo Urbano, se propuso captar la cantidad de \$106,722,444.00 millones de pesos, de los cuales el 88% corresponde a aportaciones del Gobierno del Estado y el 12% a la captación de recursos propios generados por los servicios que proporcionan las áreas ambientales, el Centro Ecológico y Delfinario, así como por donativos y organización de eventos.

Al cierre del primer trimestre del ejercicio fiscal en curso, los ingresos captados fueron los detallados a continuación:

Concepto	Asignación Original	Ampliaciones / Reducciones	Modificado	Acumulado al 31/03/22	Avance
Subsidio	\$ 93,566,679.00	\$ 600,000.00	\$ 94,166,679.00	\$ 19,822,356.24	21%
Ingresos Propios	\$ 13,155,765.00	\$ 0.00	\$ 13,155,765.00	\$ 6,897,478.25	52%
TOTAL	\$ 106,722,444.00	\$ 600,000.00	\$ 107,322,444.00	\$ 26,719,834.49	25%

Los ingresos totales al cierre del primer trimestre del ejercicio 2022 fueron por la cantidad de **\$26,723,742.66**. Se realizaron ampliaciones/reducciones presupuestales en los ingresos por un total de \$600,000.00, de acuerdo a los siguientes importes:

Ejercicio	Tipo	Concepto	Ingreso
2022	Ampliación	ADEFA OP 1900036574 Difusión de programas de CEDES (Comunicación social) Factura S3548	\$ 600,000.00
TOTAL			\$ 600,000.00

Al cierre del primer trimestre del ejercicio 2022, se devengó el 25% de los recursos estimados para el presente ejercicio.

ANEXO A

La distribución del presupuesto fue realizada con el objetivo de fortalecer la base programática y coadyuvar al cumplimiento de las metas establecidas en el Programa Operativo Anual del Ejercicio Fiscal 2022, quedando como sigue al término del primer trimestre:

Asignación presupuestal por partida:

Partida	Presupuesto Original	Ampliaciones / Reducciones	Modificado	Ejercido al 31/03/22	Avance
1000	\$ 71,066,679.00	\$ 0.00	\$ 71,066,679.00	\$ 17,819,413.22	25%
2000	\$ 13,748,765.00	\$ 1,150,561.42	\$ 14,899,326.42	\$ 3,121,912.80	21%
3000	\$ 21,907,000.00	-\$ 1,429,125.29	\$ 20,477,874.71	\$ 1,793,891.79	9%
5000	\$ 0.00	\$ 278,563.87	\$ 278,563.87	\$ 277,512.87	99%
6000	\$ 0.00	\$ 0.00	\$ 0.00	\$ 0.00	0%
TOTAL	\$ 106,722,444.00	\$ 0.00	\$ 106,722,444.00	\$ 23,012,730.68	22%

Los gastos totales al cierre del primer trimestre del ejercicio 2022 fueron por la cantidad de **\$23,012,730.68**. Se realizaron traspasos entre partidas presupuestales, esto para cubrir compromisos adquiridos con proveedores sin afectar la base programática de esta Comisión.

Es importante señalar, se realizó la reapertura de las instalaciones del Delfinario Sonora el día 27 de marzo del 2021 únicamente para presentaciones educativas, así como la reapertura de las instalaciones del Centro Ecológico de Sonora el día 09 de junio del 2021. Dicho esto último, fue de bastante ayuda para mantener un balance presupuestario positivo durante este trimestre, como puede observarse en el formato "ETCA-IV-02 Balance Presupuestario – LDF".

C.P. MIGUEL ÁNGEL MUCIÑO MONTIEL
DIRECTOR DE CONTROL DE GASTO Y
PRESUPUESTO

LIC. DORA MARLÉN CHÁVEZ MEDINA
DIRECTORA GENERAL DE ADMINISTRACIÓN
Y FINANZAS

* *"Bajo protesta de decir verdad declaramos que los Estados Financieros y sus notas, son razonablemente correctos y son responsabilidad del emisor"*

Desglose de saldo en Bancos e Inversiones

Al 31 de marzo del 2022

(pesos)

TRIMESTRE: PRIMERO

Desglose del saldo presentado en el formato ETCA-I-02, en el inciso A2), de la Cuenta:
BANCOS/TESORERÍA

Datos de la Cuenta Bancaria				Tipo de Recurso (1)
	Institución Bancaria	Número de Cuenta	Saldo	
1	HSBC, S.A.	4033774316	532.68	ESTATAL
2	HSBC, S.A.	4061397758	167325.66	ESTATAL
3	HSBC, S.A.	4061776092	25972.01	ESTATAL
4	BBVA BANCOMER, S.A.	0171776584	3165.36	ESTATAL
5	BBVA BANCOMER, S.A.	0175382114	68500.83	ESTATAL
6	BBVA BANCOMER, S.A.	0183760006	10644.26	ESTATAL
7	BBVA BANCOMER, S.A.	0194385713	5597.23	ESTATAL
8	BBVA BANCOMER, S.A.	0197449054	12481.92	ESTATAL
9	BBVA BANCOMER, S.A.	0110726141	13815.56	ESTATAL
10	BBVA BANCOMER, S.A.	0110743771	35426.99	ESTATAL
11	BBVA BANCOMER, S.A.	0113820823	426520.90	ESTATAL
12	BBVA BANCOMER, S.A.	0115471338	2479.38	ESTATAL
13	BBVA BANCOMER, S.A.	0115471281	165066.26	ESTATAL
14	BBVA BANCOMER, S.A.	0115837235	8856.57	ESTATAL
15	BBVA BANCOMER, S.A.	0116563430	76557.06	ESTATAL
16	BBVA BANCOMER, S.A.	0116755143	150414.45	ESTATAL
17	BANCO AZTECA	0133012575	188039.67	ESTATAL
18	SCOTIABANK INVERLAT, S.A.	11005927498	1178189.25	ESTATAL
19	SCOTIABANK INVERLAT, S.A.	11006315437	8848.25	ESTATAL
20	SCOTIABANK INVERLAT, S.A.	11006084869	1553.84	ESTATAL
21	SCOTIABANK INVERLAT, S.A.	11006381200	3888713.48	ESTATAL
22	SCOTIABANK INVERLAT, S.A.	11006381286	2027086.57	ESTATAL
23	SCOTIABANK INVERLAT, S.A.	11006391230	8865.20	ESTATAL
24	SCOTIABANK INVERLAT, S.A.	11006433294	2029.21	ESTATAL

25	SCOTIABANK INVERLAT, S.A.	11006826601	4908.86	ESTATAL
TOTAL			8481591.45	

"Bajo protesta de decir verdad declaramos que los Estados Financieros y sus Notas, son razonablemente correctos y son responsabilidad del emisor"

1) Tipo de Recurso: Federal o Estatal (incluye Ingresos Propios)

Nota: En caso de que la cuenta bancaria tenga los dos tipos de recursos, presentar dos veces la misma cuenta separando los saldos por tipo de recurso.

Desglose del saldo presentado en el formato ETCA-I-02, en el inciso A4), de la Cuenta: INVERSIONES TEMPORALES (HASTA 3 MESES)				
Datos de la Cuenta Bancaria				Tipo de Recurso (1)
	Institución Bancaria	Número de Cuenta	Saldo	
1	Nada que informar en este Apartado			
2				
3				
4				
5				
6				
TOTAL			0	

Desglose del saldo presentado en el formato ETCA-I-02, en el inciso B1), de la Cuenta: INVERSIONES FINANCIERAS DE CORTO PLAZO				
Datos de la Cuenta Bancaria				Tipo de Recurso (1)
	Institución Bancaria	Número de Cuenta	Saldo	
1	Nada que informar en este Apartado			
2				
3				
4				
5				
6				
TOTAL			0	

Desglose del saldo presentado en el formato ETCA-I-02, en el inciso A) del Activo No Circulante, de la Cuenta: INVERSIONES FINANCIERAS A LARGO PLAZO				
Datos de la Cuenta Bancaria				Tipo de Recurso (1)
	Institución Bancaria	Número de Cuenta	Saldo	
1	Nada que informar en este Apartado			
2				
3				
4				
5				
6				
TOTAL			0	

"Bajo protesta de decir verdad declaramos que los Estados Financieros y sus Notas, son razonablemente correctos y son responsabilidad del emisor"




1) Tipo de Recurso: Federal o Estatal (incluye Ingresos Propios)

Nota: En caso de que la cuenta bancaria tenga los dos tipos de recursos, presentar dos veces la misma cuenta separando los saldos por tipo de recurso.

Análisis cualitativo de las metas programadas en la Matriz de Indicadores de Resultados




Dependencia/Entidad:	Comisión de Ecología y Desarrollo Sustentable del Estado de Sonora
Programa Presupuestal:	E307G18 MEDIO AMBIENTE Y RECURSOS NATURALES
Periodo que se reporta:	Primer Trimestre 2022

FIN: Contribuir a conservar, proteger e incrementar la riqueza natural del Estado de Sonora mediante la protección al medio ambiente

Indicador: Porcentaje de área de cubierta forestal recuperada						META ANUAL	% DE AVANCE	
Eficacia:		Se cumplió con la meta establecida		No se cuenta con información (Meta Anual)		No se alcanzó la meta establecida	0.13%	17.60%

ANALISIS CUALITATIVO

Propósito: La población sonorense aumenta su cultura y participa en la atención al medio ambiente y los recursos naturales del Estado de Sonora




Indicador: Eventos y pláticas relacionadas con la promoción ambiental						META ANUAL	% DE AVANCE	
Eficacia:		Se cumplió con la meta establecida		No se cuenta con información (Meta Anual)		No se alcanzó la meta establecida	50	18.00%

Causa:

Efecto:

Contribución al Fin: Promover la educación ambiental mediante eventos dirigidos al público en general, para aumentar su nivel de cultura en temas relacionados al medio ambiente y los recursos naturales del Estado de Sonora, así como su participación en el cuidado de los mismos

Propósito: La población sonorense aumenta su cultura y participa en la atención al medio ambiente y los recursos naturales del Estado de Sonora




Indicador: Acciones climáticas del PECCS						META ANUAL	% DE AVANCE	
Eficacia:		Se cumplió con la meta establecida		No se cuenta con información (Meta Anual)		No se alcanzó la meta establecida	2	0.00%

Causa:

Efecto:

Contribución al Fin: Ejecución y seguimiento a las acciones climáticas presentadas en el Programa Estatal de Cambio Climático de Sonora (PECCS), de competencia de la CEDES

Componente C1: Acciones realizadas para mitigar los efectos del cambio climático




Indicador: Elaboración y seguimiento a convenios celebrados relacionados con el cambio climático						META ANUAL	% DE AVANCE	
Eficacia:		Se cumplió con la meta establecida		No se cuenta con información (Meta Anual)		No se alcanzó la meta establecida	2	50.00%

Causa: Elaboración y seguimiento a convenios con instituciones educativas, órganos federales ambientales, administración estatal e iniciativa privada

Efecto: Desarrollo de proyectos y estrategias que nos lleven a acciones que ayuden a mitigar los efectos del cambio climático

Contribución al Propósito: Poner en marcha acciones para mitigar los efectos del cambio climático

Actividad A1 C1: Implementación de planes, actividades y programas de promoción y educación ambiental, que informen a la sociedad en temas relacionados al medio ambiente




Indicador: Talleres o reuniones para implementar el Plan Estatal de Educación Ambiental						META ANUAL	% DE AVANCE	
Eficacia:		Se cumplió con la meta establecida		No se cuenta con información (Meta Anual)		No se alcanzó la meta establecida	4	25.00%

Causa: Desarrollar e implementar planes, actividades y programas de promoción y educación ambiental




Efecto: Beneficio en el cuidado del medio ambiente




Relación con el componente: Informar a la sociedad en temas relacionados al medio ambiente




Actividad A2 C1: Solicitudes de trámites ambientales atendidas por parte del sector público y privado




Indicador: Porcentaje de resolución de los distintos trámites ambientales						META ANUAL	% DE AVANCE	
Eficacia:		Se cumplió con la meta establecida		No se cuenta con información (Meta Anual)		No se alcanzó la meta establecida	100	25.00%




	_____ Anual)		
Causa:	Atender los distintos trámites ambientales recibidos en esta Comisión		
Efecto:	El cliente obtiene los permisos, autorizaciones, registros u otros actos administrativos similares en materia ambiental		
Relación con el componente:	Atender las solicitudes de diversos trámites ambientales al sector público y privado, basados en la regulación para la operación y funcionamiento de las fuentes en materia de atmósfera		

Componente C2: Presentaciones educativas realizadas para promover la educación ambiental sobre la flora y fauna del Estado de Sonora					
Indicador: Gestión y divulgación ambiental para la sustentabilidad			META ANUAL	% DE AVANCE	
Eficacia:	 Se cumplió con la meta establecida	 No se cuenta con información (Meta Anual)	 No se alcanzó la meta establecida	4	25.00%
Causa:	Acordar pláticas sobre la educación ambiental, además de realizarlas en los centros educativos				
Efecto:	Toma de mejores decisiones en temas relacionados con el mejoramiento ambiental en el Estado de Sonora				
Contribución al Propósito:	Realizar presentaciones educativas a la sociedad para promover la educación ambiental sobre la flora y fauna del Estado de Sonora				

Actividad A1 C2: Exhibición de una importante cantidad de especies de flora nativa, además de una colección faunística					
Indicador: Promover la educación ambiental sobre flora y fauna nativa y otras regiones del mundo			META ANUAL	% DE AVANCE	
Eficacia:	 Se cumplió con la meta establecida	 No se cuenta con información (Meta Anual)	 No se alcanzó la meta establecida	125000	34.60%
Causa:	Gracias a la reapertura del Centro Ecológico al público en general, aumenta el número de visitantes a sus instalaciones				
Efecto:	Mayor número de personas que reciben el recorrido educativo; aumento en el ingreso propio generado				
Relación con el componente:	Las presentaciones educativas aumentan la cultura y participación de la población en la atención al medio ambiente y los recursos naturales del Estado de Sonora				

Actividad A2 C2: Promoción del cuidado de los mamíferos marinos y la vida marina de nuestra región					
Indicador: Presentación educativas de delfines y lobos marinos			META ANUAL	% DE AVANCE	
Eficacia:	 Se cumplió con la meta establecida	 No se cuenta con información (Meta Anual)	 No se alcanzó la meta establecida	29000	20.95%
Causa:	Con la reapertura de las actividades del Delfinario Sonora, aumenta el número de visitantes				
Efecto:	Afluencia positiva de visitantes; mayor número de personas que reciben presentaciones educativas; aumento en la generación de ingreso propio				
Relación con el componente:	Las presentaciones educativas aumentan la cultura y participación de la población en la atención al medio ambiente y los recursos naturales del Estado de Sonora				

Componente C3: Plantas donadas para la forestación y reforestación en distintas áreas del Estado de Sonora					
Indicador: Donación de plantas			META ANUAL	% DE AVANCE	
Eficacia:	 Se cumplió con la meta establecida	 No se cuenta con información (Meta Semestral)	 No se alcanzó la meta establecida	29400	17.45%
Causa:	Cumplimiento con el número de plantas donadas por parte del Vivero de la CEDES				
Efecto:	Aumento en la forestación y reforestación en distintas áreas del estado				
Contribución al Propósito:	Plantas donadas con el fin de forestación y reforestación en distintas áreas del Estado de Sonora				

Actividad A1 C3: Producción de plantas para su donación y/o recuperación de áreas impactadas en el Estado de Sonora					
Indicador: Producción de plantas			META ANUAL	% DE AVANCE	
Eficacia:	 Se cumplió con la meta establecida	 No se cuenta con información (Meta Anual)	 No se alcanzó la meta establecida	58000	10.52%
Causa:	Cumplimiento con el número de plantas producidas establecidas durante el trimestre				
Efecto:	Aumenta el número de plantas que puedan ser donadas a los interesados				
Relación con el componente:	La producción de plantas nativas ayuda para en el abasto de las mismas para su donación				