



**ECOLOGÍA Y DESARROLLO
SUSTENTABLE DEL
ESTADO DE SONORA**
GOBIERNO
de SONORA



Hermosillo, Sonora a 13 de julio del 2023
"2023: Año de Adolfo de la Huerta Marcor"
 Oficio DGAF-0248/2023

DR. CARLOS GERMAN PALAFOX MOYLLERS
SUBSECRETARIO DE EGRESOS
SECRETARÍA DE HACIENDA
PRESENTE

Por medio de la presente, en apego a la Guía para la Elaboración de Informes Trimestrales 2023, vigente para Organismos y Entidades de la Administración Pública Estatal, se adjunta la información contable y financiera de la Comisión de Ecología y Desarrollo Sustentable del Estado de Sonora (CEDES), con números al 30 de junio del 2023.

Lo anterior, atendiendo los preceptos de la Ley General de Contabilidad Gubernamental y los Lineamientos publicados en Boletín Oficial del Gobierno del Estado de Sonora en materia de armonización contable; la información es remitida en formatos ETCA.

Cabe hacer mención que la información arriba descrita fue enviada al correo electrónico organismos@egresos.sonora.gob.mx.

Sin más por el momento, aprovecho la ocasión para enviarle un cordial saludo, quedando a sus órdenes para cualquier aclaración y/o información adicional a la presente.

ATENTAMENTE
DIRECTORA GENERAL DE ADMINISTRACIÓN Y FINANZAS

Dora S. Chávez
LIC. DORA MARLEN CHÁVEZ MEDINA



COMISIÓN DE
 ECOLOGÍA Y DESARROLLO
 SUSTENTABLE DEL
 ESTADO DE SONORA
 GOBIERNO
 de SONORA

C.c.p. Ing. Heriberto Marcelo Aguilar Castillo – Secretario de Infraestructura y Desarrollo Urbano
 Ing. Adrián Sandoval Torres – Dirección General de Programación y Evaluación SIDUR
 Ing. Ariel Francisco Castillo Maldonado – Titular del Órgano Interno de Control de la CEDES

SECRETARIA DE HACIENDA
SUBSECRETARIA DE EGRESOS
RECIBIDO
13 JUL. 2023
DIRECCION GENERAL DE PLANEACION
Y EVALUACION
 Pagina 1 de 1

Teléfonos:
 (662) 301 05 74
 (662) 301 83 55
 (662) 301 78 44

www.cedes.gob.mx
contacto@cedes.gob.mx

Comisión de Ecología y Desarrollo Sustentable
 del Estado de Sonora.
 Reyes y Aguascalientes, esq. Colonia San Benito,
 C.P. 83190, Hermosillo, Sonora, MX.



COMISION DE
ECOLOGIA Y DESARROLLO
SUSTENTABLE DEL
ESTADO DE SONORA

GOBIERNO
DE SONORA



Hermosillo, Sonora a 13 de julio del 2023
"2023: Año de Adolfo de la Huerta Marcor"
Oficio DGAF-0248/2023

DR. CARLOS GERMAN PALAFOX MOYLLERS
SUBSECRETARIO DE EGRESOS
SECRETARÍA DE HACIENDA
PRESENTE

Por medio de la presente, en apego a la Guía para la Elaboración de Informes Trimestrales 2023, vigente para Organismos y Entidades de la Administración Pública Estatal, se adjunta la información contable y financiera de la Comisión de Ecología y Desarrollo Sustentable del Estado de Sonora (CEDES), con números al 30 de junio del 2023.

Lo anterior, atendiendo los preceptos de la Ley General de Contabilidad Gubernamental y los Lineamientos publicados en Boletín Oficial del Gobierno del Estado de Sonora en materia de armonización contable; la información es remitida en formatos ETCA.

Cabe hacer mención que la información arriba descrita fue enviada al correo electrónico organismos@egresos.sonora.gob.mx.

Sin más por el momento, aprovecho la ocasión para enviarle un cordial saludo, quedando a sus órdenes para cualquier aclaración y/o información adicional a la presente.

ATENTAMENTE
DIRECTORA GENERAL DE ADMINISTRACIÓN Y FINANZAS

Dora L. Chávez

LIC. DORA MARLEN CHÁVEZ MEDINA



COMISION DE
ECOLOGIA Y DESARROLLO
SUSTENTABLE DEL
ESTADO DE SONORA

GOBIERNO
DE SONORA

C.c.p. Ing. Heriberto Marcelo Aguilar Castillo – Secretario de Infraestructura y Desarrollo Urbano
Ing. Adrián Sandoval Torres – Dirección General de Programación y Evaluación SIDUR
Ing. Ariel Francisco Castillo Maldonado – Titular del Órgano Interno de Control de la CEDES

Teléfonos:

(662) 301 05 74
(662) 301 83 55
(662) 301 78 44

www.cedes.gob.mx
contacto@cedes.gob.mx

**Comisión de Ecología y Desarrollo Sustentable
del Estado de Sonora.**

Reyes y Aguascalientes, esq. Colonia San Benito,
C.P. 83190, Hermosillo, Sonora, MX.

Comisión de Ecología y Desarrollo Sustentable del Estado de Sonora

Estado de Situación Financiera

Al 30 de junio del 2023

(Cifras en Pesos)

ACTIVO	2023	2022	PASIVO	2023	2022
Activo Circulante			Pasivo Circulante		
Efectivo y Equivalentes	17,622,894.90	15,723,242.38	Cuentas por Pagar a Corto Plazo	19,249,430.45	25,788,579.18
Derechos a Recibir Efectivo o Equivalentes	430,073.49	598,966.36	Documentos por Pagar a Corto Plazo	-	-
Derechos a Recibir Bienes o Servicios	122,504.88	159,879.41	Porción a Corto Plazo de la Deuda Pública a Largo Plazo	-	-
Inventarios	170,773.13	130,470.53	Titulos y Valores a Corto Plazo	-	-
Almacenes	163,991.12	240,520.88	Pasivos Diferidos a Corto Plazo	-	-
Estimación por Pérdida o Deterioro de Activos Circulantes	-	-	Fondos y Bienes de Terceros en Garantía y/o Administración a Corto Plazo	2,278,792.57	2,577,204.03
Otros Activos Circulantes	-	-	Provisiones a Corto Plazo	3,973,957.32	3,417,306.11
			Otros Pasivos a Corto Plazo	-	-
Total de Activos Circulantes	18,510,237.52	16,853,079.56	Total de Pasivos Circulantes	25,502,180.34	31,763,089.32
Activo No Circulante			Pasivo No Circulante		
Inversiones Financieras a Largo Plazo	-	-	Cuentas por Pagar a Largo Plazo	-	-
Derechos a Recibir Efectivo o Equivalentes a Largo Plazo	-	-	Documentos por Pagar a Largo Plazo	-	-
Bienes Inmuebles, Infraestructura y Construcciones en Proceso	166,885,736.99	166,885,736.99	Deuda Pública a Largo Plazo	-	-
Bienes Muebles	58,423,946.87	57,670,592.79	Pasivos Diferidos a Largo Plazo	-	-
Activos Intangibles	55,100.00	55,100.00	Fondos y Bienes de Terceros en Garantía y/o en Administración a Largo Plazo	-	-
Depreciación, Deterioro y Amortización Acumulada de Bienes	- 115,265,247.20	- 110,969,273.17	Provisiones a Largo Plazo	-	-
Activos Diferidos	232,021.99	232,021.99			
Estimación por Pérdida o Deterioro de Activos no Circulantes	-	-			
Otros Activos no Circulantes	-	-			
Total de Activos No Circulantes	110,331,558.65	113,874,178.60	Total de Pasivos No Circulantes	-	-
Total de Activos	128,841,796.17	130,727,258.16	Total de Pasivo	25,502,180.34	31,763,089.32
			Hacienda Pública/Patrimonio		
			Hacienda Pública/Patrimonio Contribuido	119,867,417.45	119,479,497.45
			Aportaciones	119,867,417.45	119,479,497.45
			Donaciones de Capital	-	-
			Actualización de la Hacienda Pública/Patrimonio	-	-
			Hacienda Pública/Patrimonio Generado	- 16,527,801.62	- 20,515,328.61
			Resultados del Ejercicio (Ahorro/ Desahorro)	3,198,594.75	30,332,723.11
			Resultados de Ejercicios Anteriores	- 19,726,396.37	- 50,848,051.72
			Revalúos	-	-
			Reservas	-	-
			Rectificaciones de Resultados de Ejercicios Anteriores	-	-
			Exceso o Insuficiencia en la Actualización de la Hacienda Pública/Patrimonio	-	-
			Resultado por Posición Monetaria	-	-
			Resultado por Tenencia de Activos no Monetarios	-	-
			Total Hacienda Pública/Patrimonio	103,339,615.83	98,964,168.84
			Total de Pasivo y Hacienda Pública/Patrimonio	128,841,796.17	130,727,258.16

"Bajo protesta de decir verdad declaramos que los Estados Financieros y sus Notas, son razonablemente correctos y son responsabilidad del emisor"



C.P. KENIA FAVELA IBARRA
DIRECTORA DE CONTABILIDAD Y PRESUPUESTO



LIC. DORA MARLÉN CHÁVEZ MEDINA
DIRECTORA GENERAL
DE ADMINISTRACIÓN Y FINANZAS

Comisión de Ecología y Desarrollo Sustentable del Estado de Sonora
Estado de Situación Financiera - Detallado - LDF
Al 31 de diciembre del 2021 y al 30 de junio del 2023 (b)

(PESOS)

Concepto (c)	2023	31 de diciembre de 2022	Concepto (c)	2023	31 de diciembre de 2022
ACTIVO			PASIVO		
Activo Circulante			Pasivo Circulante		
a. Efectivo y Equivalentes (a=a1+a2+a3+a4+a5+a6+a7)	17,622,894.90	15,723,242.38	a. Cuentas por Pagar a Corto Plazo (a=a1+a2+a3+a4+a5+a6+a7+a8+a9)	19,249,430.45	25,768,579.18
a1) Efectivo	77,969.93	36,000.00	a1) Servicios Personales por Pagar a Corto Plazo	112,332.70	5,010.71
a2) Bancos/Tesorería	17,544,884.97	15,687,242.38	a2) Proveedores por Pagar a Corto Plazo	6,644,634.19	8,966,758.52
a3) Bancos/Dependencias y Otros	-	-	a3) Contratistas por Obras Públicas por Pagar a Corto Plazo	-	2,245,847.87
a4) Inversiones Temporales (Hasta 3 meses)	-	-	a4) Participaciones y Aportaciones por Pagar a Corto Plazo	-	-
a5) Fondos con Afectación Específica	-	-	a5) Transferencias Otorgadas por Pagar a Corto Plazo	-	-
a6) Depósitos de Fondos de Terceros en Garantía y/o Administración	-	-	a6) Intereses, Comisiones y Otros Gastos de la Deuda Pública por Pagar a Corto Plazo	-	-
a7) Otros Efectivos y Equivalentes	-	-	a7) Retenciones y Contribuciones por Pagar a Corto Plazo	12,129,354.13	14,016,607.99
b. Derechos a Recibir Efectivo o Equivalentes (b=b1+b2+b3+b4+b5+b6+b7)	430,073.49	598,966.36	a8) Devoluciones de la Ley de Ingresos por Pagar a Corto Plazo	-	-
b1) Inversiones Financieras de Corto Plazo	-	-	a9) Otras Cuentas por Pagar a Corto Plazo	363,109.43	534,154.09
b2) Cuentas por Cobrar a Corto Plazo	323,511.95	524,790.98	b. Documentos por Pagar a Corto Plazo (b=b1+b2+b3)	-	-
b3) Deudores Diversos por Cobrar a Corto Plazo	106,561.54	74,175.38	b1) Documentos Comerciales por Pagar a Corto Plazo	-	-
b4) Ingresos por Recuperar a Corto Plazo	-	-	b2) Documentos con Contratistas por Obras Públicas por Pagar a Corto Plazo	-	-
b5) Deudores por Anticipos de la Tesorería a Corto Plazo	-	-	b3) Otros Documentos por Pagar a Corto Plazo	-	-
b6) Préstamos Otorgados a Corto Plazo	-	-	c. Porción a Corto Plazo de la Deuda Pública a Largo Plazo (c=c1+c2)	-	-
b7) Otros Derechos a Recibir Efectivo o Equivalentes a Corto Plazo	-	-	c1) Porción a Corto Plazo de la Deuda Pública	-	-
c. Derechos a Recibir Bienes o Servicios (c=c1+c2+c3+c4+c5)	122,504.88	159,879.41	c2) Porción a Corto Plazo de Arrendamiento Financiero	-	-
c1) Anticipo a Proveedores por Adquisición de Bienes y Prestación de Servicios a Corto Plazo	122,504.88	159,879.41	d. Títulos y Valores a Corto Plazo	-	-
c2) Anticipo a Proveedores por Adquisición de Bienes Inmuebles y Muebles a Corto Plazo	-	-	e. Pasivos Diferidos a Corto Plazo (e=e1+e2+e3)	-	-
c3) Anticipo a Proveedores por Adquisición de Bienes Intangibles a Corto Plazo	-	-	e1) Ingresos Cobrados por Adelantado a Corto Plazo	-	-
c4) Anticipo a Contratistas por Obras Públicas a Corto Plazo	-	-	e2) Intereses Cobrados por Adelantado a Corto Plazo	-	-
c5) Otros Derechos a Recibir Bienes o Servicios a Corto Plazo	-	-	e3) Otros Pasivos Diferidos a Corto Plazo	-	-
d. Inventarios (d=d1+d2+d3+d4+d5)	170,773.13	130,470.53	f. Fondos y Bienes de Terceros en Garantía y/o Administración a Corto Plazo (f=f1+f2+f3+f4+f5+f6)	2,278,792.57	2,577,204.03
d1) Inventario de Mercancías para Venta	-	-	f1) Fondos en Garantía a Corto Plazo	-	-
d2) Inventario de Mercancías Terminadas	170,773.13	130,470.53	f2) Fondos en Administración a Corto Plazo	-	-
d3) Inventario de Mercancías en Proceso de Elaboración	-	-	f3) Fondos Contingentes a Corto Plazo	-	-
d4) Inventario de Materias Primas, Materiales y Suministros para Producción	-	-	f4) Fondos de Fideicomisos, Mandatos y Contratos Análogos a Corto Plazo	-	-
d5) Bienes en Tránsito	-	-	f5) Otros Fondos de Terceros en Garantía y/o Administración a Corto Plazo	2,278,792.57	2,577,204.03
e. Almacenes	163,991.12	240,520.88	f6) Valores y Bienes en Garantía a Corto Plazo	-	-
f. Estimación por Pérdida o Deterioro de Activos Circulantes (f=f1+f2)	-	-	g. Provisiones a Corto Plazo (g=g1+g2+g3)	3,973,957.32	3,417,306.11
f1) Estimaciones para Cuentas Incobrables por Derechos a Recibir Efectivo o Equivalentes	-	-	g1) Provisión para Demandas y Juicios a Corto Plazo	-	-
f2) Estimación por Deterioro de Inventarios	-	-	g2) Provisión para Contingencias a Corto Plazo	3,973,957.32	3,417,306.11
g. Otros Activos Circulantes (g=g1+g2+g3+g4)	-	-	g3) Otras Provisiones a Corto Plazo	-	-
g1) Valores en Garantía	-	-	h. Otros Pasivos a Corto Plazo (h=h1+h2+h3)	-	-
g2) Bienes en Garantía (excluye depósitos de fondos)	-	-	h1) Ingresos por Clasificar	-	-
g3) Bienes Derivados de Embargos, Decomisos, Aseguramientos y Dación en Pago	-	-	h2) Recaudación por Participar	-	-
g4) Adquisición con Fondos de Terceros	-	-	h3) Otros Pasivos Circulantes	-	-
IA. Total de Activos Circulantes (IA = a + b + c + d + e + f + g)	18,510,237.52	16,853,079.56	IIA. Total de Pasivos Circulantes (IIA = a + b + c + d + e + f + g + h)	25,502,180.34	31,763,089.32
Activo No Circulante			Pasivo No Circulante		
a. Inversiones Financieras a Largo Plazo	-	-	a. Cuentas por Pagar a Largo Plazo	-	-
b. Derechos a Recibir Efectivo o Equivalentes a Largo Plazo	-	-	b. Documentos por Pagar a Largo Plazo	-	-
c. Bienes Inmuebles, Infraestructura y Construcciones en Proceso	166,885,736.99	166,885,736.99	c. Deuda Pública a Largo Plazo	-	-
d. Bienes Muebles	58,423,946.87	57,670,592.79	d. Pasivos Diferidos a Largo Plazo	-	-
e. Activos Intangibles	55,100.00	55,100.00	e. Fondos y Bienes de Terceros en Garantía y/o en Administración a Largo Plazo	-	-
f. Depreciación, Deterioro y Amortización Acumulada de Bienes	115,265,247.20	110,969,273.17	f. Provisiones a Largo Plazo	-	-
g. Activos Diferidos	232,021.99	232,021.98	IIIB. Total de Pasivos No Circulantes (IIIB = a + b + c + d + e + f)		
h. Estimación por Pérdida o Deterioro de Activos no Circulantes	-	-	II. Total del Pasivo (II = IIA + IIIB)	25,502,180.34	31,763,089.32
i. Otros Activos no Circulantes	-	-	HACIENDA PÚBLICA/PATRIMONIO		
IB. Total de Activos No Circulantes (IB = a + b + c + d + e + f + g + h + i)	110,331,558.65	113,874,178.60	IIIA. Hacienda Pública/Patrimonio Contribuido (IIIA = a + b + c)	119,867,417.45	119,479,497.45
I. Total del Activo (I = IA + IB)	128,841,796.17	130,727,258.16	a. Aportaciones	119,867,417.45	119,479,497.45
			b. Donaciones de Capital	-	-
			c. Actualización de la Hacienda Pública/Patrimonio	-	-
			IIIB. Hacienda Pública/Patrimonio Generado (IIIB = a + b + c + d + e)	16,527,801.62	20,515,328.61

Concepto (c)	2023	31 de diciembre de 2022	Concepto (c)	2023	31 de diciembre de 2022
			a. Resultados del Ejercicio (Ahorro/ Desahorro)	3,198,584.75	30,332,723.11
			b. Resultados de Ejercicios Anteriores	- 19,726,396.37	- 50,848,051.72
			c. Revalúos	-	-
			d. Reservas	-	-
			e. Rectificaciones de Resultados de Ejercicios Anteriores	-	-
			IIIC. Exceso o Insuficiencia en la Actualización de la Hacienda Pública/Patrimonio (IIIC=a+b)	-	-
			a. Resultado por Posición Monetaria	-	-
			b. Resultado por Tenencia de Activos no Monetarios	-	-
			III. Total Hacienda Pública/Patrimonio (III = IIIA + IIIB + IIIC)	103,339,615.83	98,964,168.84
			IV. Total del Pasivo y Hacienda Pública/Patrimonio (IV =II+III)	128,841,796.17	130,727,258.16

Kenia Favela Ibarra

C.P. KENIA FAVELA IBARRA
DIRECTORA DE CONTABILIDAD Y PRESUPUESTO

Dora Marlén Chávez Medina

LIC. DORA MARLÉN CHÁVEZ MEDINA
DIRECTORA GENERAL
DE ADMINISTRACIÓN Y FINANZAS

Comisión de Ecología y Desarrollo Sustentable del Estado de Sonora

Estado de Actividades

Del 01 de enero al 30 de junio del 2023

(Cifras en Pesos)

	2023	2022
INGRESOS Y OTROS BENEFICIOS		
Ingresos de Gestión	19,190,946.59	20,035,499.80
Impuestos	-	-
Cuotas y Aportaciones de Seguridad Social	-	-
Contribuciones de Mejoras	-	-
Derechos	-	-
Productos	-	-
Aprovechamientos	-	-
Ingresos por Venta de Bienes y Prestación de Servicios	19,190,946.59	20,035,499.80
Participaciones, Aportaciones, Convenios, Incentivos Derivados de la Colaboración Fiscal, Fondos Distintos de Aportaciones, Transferencias, Asignaciones, Subsidios y Subvenciones, y Pensiones y Jubilaciones	46,971,584.21	46,450,888.20
Participaciones, Aportaciones, Convenios, Incentivos Derivados de la Colaboración Fiscal y Fondos Distintos de Aportaciones	-	-
Transferencias, Asignaciones, Subsidios y Subvenciones, y Pensiones y Jubilaciones	46,971,584.21	46,450,888.20
Otros Ingresos y Beneficios	159,265.92	40,594.87
Ingresos Financieros	-	-
Incremento por Variación de Inventarios	-	-
Disminución del Exceso de Estimaciones por Pérdida o Deterioro u Obsolescencia	-	-
Disminución del Exceso de Provisiones	-	-
Otros Ingresos y Beneficios Varios	159,265.92	40,594.87
Total de Ingresos y Otros Beneficios	66,321,796.72	66,526,982.87
GASTOS Y OTRAS PÉRDIDAS		
Gastos de Funcionamiento	58,828,416.21	54,635,606.60
Servicios Personales	40,498,335.70	36,188,197.81
Materiales y Suministros	8,928,615.98	7,558,796.50
Servicios Generales	9,401,464.53	10,888,612.29
Transferencias, Asignaciones, Subsidios y Otras Ayudas	-	-
Transferencias Internas y Asignaciones al Sector Público	-	-
Transferencias al Resto del Sector Público	-	-
Subsidios y Subvenciones	-	-
Ayudas Sociales	-	-
Pensiones y Jubilaciones	-	-
Transferencias a Fideicomisos, Mandatos y Contratos Análogos	-	-
Transferencias a la Seguridad Social	-	-
Donativos	-	-
Transferencias al Exterior	-	-
Participaciones y Aportaciones	-	-
Participaciones	-	-
Aportaciones	-	-
Convenios	-	-
Intereses, Comisiones y Otros Gastos de la Deuda Pública	-	-
Intereses de la Deuda Pública	-	-
Comisiones de la Deuda Pública	-	-
Gastos de la Deuda Pública	-	-
Costo por Coberturas	-	-
Apoyos Financieros	-	-
Otros Gastos y Pérdidas Extraordinarias	4,294,785.76	3,467,842.96
Estimaciones, Depreciaciones, Deterioros, Obsolescencia y Amortizaciones	4,295,974.03	3,441,454.59
Provisiones	-	-
Disminución de Inventarios	-	-
Otros Gastos	1,188.27	26,388.37
Inversión Pública	-	-
Inversión Pública no Capitalizable	-	-
Total de Gastos y Otras Pérdidas	63,123,201.97	58,103,449.56
Resultados del Ejercicio (Ahorro/Desahorro)	3,198,594.75	8,423,533.31

Bajo protesta de decir verdad declaramos que los Estados Financieros y sus Notas, son razonablemente correctos y son responsabilidad del emisor



C.P. KENIA FAVELA IBARRA
DIRECTORA DE CONTABILIDAD Y PRESUPUESTO



LIC. DORA MARLÉN CHÁVEZ MEDINA
DIRECTORA GENERAL
DE ADMINISTRACIÓN Y FINANZAS

Comisión de Ecología y Desarrollo Sustentable del Estado de Sonora
Estado de Variación en la Hacienda Pública
Del 01 de enero al 30 de junio del 2023

(Cifras en Pesos)

Concepto	Hacienda Pública / Patrimonio Contribuido	Hacienda Pública / Patrimonio Generado de Ejercicios Anteriores	Hacienda Pública / Patrimonio Generado del Ejercicio	Exceso o Insuficiencia en la Actualización de la Hacienda Pública / Patrimonio	Total
Hacienda Pública / Patrimonio Contribuido Neto de 2022	119,479,497.45				119,479,497.45
Aportaciones	119,479,497.45				119,479,497.45
Donaciones de Capital					-
Actualización de la Hacienda Pública/Patrimonio					-
Hacienda Pública / Patrimonio Generado Neto de 2022		50,848,051.72	30,332,723.11		20,515,328.61
Resultados del Ejercicio (Ahorro/Desahorro)			30,332,723.11		30,332,723.11
Resultados de Ejercicios Anteriores		50,848,051.72			50,848,051.72
Revalúos					-
Reservas					-
Rectificaciones de Resultados de Ejercicios Anteriores					-
Exceso o Insuficiencia en la Actualización de la Hacienda Pública / Patrimonio Neto de 2022					-
Resultado por Posición Monetaria					-
Resultado por Tenencia de Activos no Monetarios					-
Hacienda Pública / Patrimonio Neto Final de 2022	119,479,497.45	50,848,051.72	30,332,723.11		98,964,168.84
Cambios en la Hacienda Pública / Patrimonio Contribuido Neto de 2023	387,920.00				387,920.00
Aportaciones	387,920.00				387,920.00
Donaciones de Capital					-
Actualización de la Hacienda Pública/Patrimonio					-
Variaciones de la Hacienda Pública / Patrimonio Generado Neto de 2023		31,121,655.35	27,134,128.36		3,987,526.99
Resultados del Ejercicio (Ahorro/Desahorro)			3,198,594.75		3,198,594.75
Resultados de Ejercicios Anteriores		31,121,655.35	30,332,723.11		788,932.24
Revalúos					-
Reservas					-
Rectificaciones de Resultados de Ejercicios Anteriores					-
Cambios en el Exceso o Insuficiencia en la Actualización de la Hacienda Pública / Patrimonio Neto de 2023					-
Resultado por Posición Monetaria					-
Resultado por Tenencia de Activos no Monetarios					-
Hacienda Pública / Patrimonio Neto Final de 2023	119,867,417.45	19,726,396.37	3,198,594.75		103,339,615.83

"Bajo protesta de decir verdad declaramos que los Estados Financieros y sus Notas, son razonablemente correctos y son responsabilidad del emisor"

Kenia Favela Ibarra

C.P. KENIA FAVELA IBARRA
DIRECTORA DE CONTABILIDAD Y PRESUPUESTO


Dora M. Chávez Medina

LIC. DORA MARLÉN CHÁVEZ MEDINA
DIRECTORA GENERAL
DE ADMINISTRACIÓN Y FINANZAS

Comisión de Ecología y Desarrollo Sustentable del Estado de Sonora
Estado de Cambios en la Situación Financiera
Del 01 de enero al 30 de junio del 2023
(Cifras en Pesos)

	<u>Origen</u>	<u>Aplicación</u>
Activo	4,578,771.19	2,693,309.20
Activo Circulante	282,797.16	1,939,955.12
Efectivo y Equivalentes	0.00	1,899,652.52
Derechos a Recibir Efectivo o Equivalentes	168,892.87	0.00
Derechos a Recibir Bienes o Servicios	37,374.53	0.00
Inventarios	0.00	40,302.60
Almacenes	76,529.76	0.00
Estimación por Pérdida o Deterioro de Activos Circulantes	0.00	0.00
Otros Activos Circulantes	0.00	0.00
Activo No Circulante	4,295,974.03	753,354.08
Inversiones Financieras a Largo Plazo	0.00	0.00
Derechos a Recibir Efectivo o Equivalentes a Largo Plazo	0.00	0.00
Bienes Inmuebles, Infraestructura y Construcciones en Proceso	0.00	0.00
Bienes Muebles	0.00	753,354.08
Activos Intangibles	0.00	0.00
Depreciación, Deterioro y Amortización Acumulada de Bienes	4,295,974.03	0.00
Activos Diferidos	0.00	0.00
Estimación por Pérdida o Deterioro de Activos no Circulantes	0.00	0.00
Otros Activos no Circulantes	0.00	0.00
Pasivo	556,651.21	6,817,560.19
Pasivo Circulante	556,651.21	6,817,560.19
Cuentas por Pagar a Corto Plazo	0.00	6,519,148.73
Documentos por Pagar a Corto Plazo	0.00	0.00
Porción a Corto Plazo de la Deuda Pública a Largo Plazo	0.00	0.00
Títulos y Valores a Corto Plazo	0.00	0.00
Pasivos Diferidos a Corto Plazo	0.00	0.00
Fondos y Bienes de Terceros en Garantía y/o Administración a Corto Plazo	0.00	298,411.46
Provisiones a Corto Plazo	556,651.21	0.00
Otros Pasivos a Corto Plazo	0.00	0.00
Pasivo No Circulante	0.00	0.00
Cuentas por Pagar a Largo Plazo	0.00	0.00
Documentos por Pagar a Largo Plazo	0.00	0.00
Deuda Pública a Largo Plazo	0.00	0.00
Pasivos Diferidos a Largo Plazo	0.00	0.00
Fondos y Bienes de Terceros en Garantía y/o en Administración a Largo Plazo	0.00	0.00
Provisiones a Largo Plazo	0.00	0.00
HACIENDA PUBLICA/PATRIMONIO	31,509,575.35	27,134,128.36
Hacienda Pública/Patrimonio Contribuido	387,920.00	0.00
Aportaciones	387,920.00	0.00
Donaciones de Capital	0.00	0.00
Actualización de la Hacienda Pública/Patrimonio	0.00	0.00
Hacienda Pública/Patrimonio Generado	31,121,655.35	27,134,128.36
Resultados del Ejercicio (Ahorro/ Desahorro)	0.00	27,134,128.36
Resultados de Ejercicios Anteriores	31,121,655.35	0.00
Revalúos	0.00	0.00
Reservas	0.00	0.00
Rectificaciones de Resultados de Ejercicios Anteriores	0.00	0.00
Excesos o Insuficiencia en la Actualización de la Hacienda Pública/Patrimonio	0.00	0.00
Resultado por Posición Monetaria	0.00	0.00
Resultado por Tenencia de Activos no Monetarios	0.00	0.00

Bajo protesta de decir verdad declaramos que los Estados Financieros y sus notas, son razonablemente correctos y son responsabilidad del emisor


C.P. KENIA FAVELA IBARRA
DIRECTORA DE CONTABILIDAD Y PRESUPUESTO


LIC. DORA MARLÉN CHÁVEZ MEDINA
DIRECTORA GENERAL
DE ADMINISTRACIÓN Y FINANZAS

Comisión de Ecología y Desarrollo Sustentable del Estado de Sonora

Estado de Flujos de Efectivo

Al 30 de junio del 2023

(Cifras en Pesos)

Concepto	2023	2022
Flujos de Efectivo de las Actividades de Operación		
Origen	66,162,530.80	66,486,388.00
Impuestos	0.00	0.00
Cuotas y Aportaciones de Seguridad Social	0.00	0.00
Contribuciones de mejoras	0.00	0.00
Derechos	0.00	0.00
Productos	0.00	0.00
Aprovechamientos	0.00	0.00
Ingresos por Venta de Bienes y Prestación de Servicios	19,190,946.59	20,035,499.80
Participaciones, Aportaciones, Convenios, Incentivos Derivados de la Colaboración Fiscal y Fondos Distintos de Aportaciones	0.00	0.00
Transferencias, Asignaciones, Subsidios y Subvenciones, y Pensiones y Jubilaciones	46,971,584.21	46,450,888.20
Otros Orígenes de Operación	0.00	0.00
Aplicación	63,947,883.73	57,613,649.62
Servicios Personales	40,386,003.00	36,011,076.39
Materiales y Suministros	8,424,651.67	6,946,330.33
Servicios Generales	9,162,772.53	10,782,048.02
Transferencias Internas y Asignaciones al Sector Público	0.00	0.00
Transferencias al resto del Sector Público	0.00	0.00
Subsidios y Subvenciones	0.00	0.00
Ayudas Sociales	0.00	0.00
Pensionamientos y Jubilaciones	0.00	0.00
Transferencias a Fideicomisos, Mandatos y Contratos Análogos	0.00	0.00
Transferencias a la Seguridad Social	0.00	0.00
Donativos	0.00	0.00
Transferencias al Exterior	0.00	0.00
Participaciones	0.00	0.00
Aportaciones	0.00	0.00
Convenios	0.00	0.00
Otras Aplicaciones de Operación	5,974,456.53	3,874,196.88
Flujos Netos de Efectivo por Actividades de Operación	2,214,647.07	8,872,738.38
Flujos de Efectivo de las Actividades de Inversión		
Origen	0.00	0.00
Bienes Inmuebles, Infraestructura y Construcciones en Proceso	0.00	0.00
Bienes Muebles	0.00	0.00
Otros Orígenes de Inversión	0.00	0.00
Aplicación	314,994.55	814,727.75
Bienes Inmuebles, Infraestructura y Construcciones en Proceso	0.00	0.00
Bienes Muebles	314,994.55	637,327.75
Otras Aplicaciones de Inversión	0.00	177,400.00
Flujos Netos de Efectivo por Actividades de Inversión	-314,994.55	-814,727.75
Flujo de Efectivo de las Actividades de Financiamiento		
Origen	0.00	0.00
Endeudamiento Neto	0.00	0.00
Interno	0.00	0.00
Externo	0.00	0.00
Otros Orígenes de Financiamiento	0.00	0.00
Aplicación	0.00	0.00
Servicios de la Deuda	0.00	0.00
Interno	0.00	0.00
Externo	0.00	0.00
Otras Aplicaciones de Financiamiento	0.00	0.00
Flujos netos de Efectivo por Actividades de Financiamiento	0.00	0.00
Incremento/Disminución Neta en el Efectivo y Equivalentes al Efectivo	1,899,652.52	8,058,010.63
Efectivo y Equivalentes al Efectivo al Inicio del Ejercicio	15,723,242.38	7,930,573.65
Efectivo y Equivalentes al Efectivo al Final del Ejercicio	17,622,894.90	15,988,584.28

Bajo protesta de decir verdad declaramos que los Estados Financieros y sus Notas, son razonablemente correctos y son responsabilidad del emisor

Kenia Favela Ibarra

C.P. KENIA FAVELA IBARRA
DIRECTORA DE CONTABILIDAD Y PRESUPUESTO

Dora Marlén Chávez Medina

LIC. DORA MARLÉN CHÁVEZ MEDINA
DIRECTORA GENERAL
DE ADMINISTRACIÓN Y FINANZAS

Comisión de Ecología y Desarrollo Sustentable del Estado de Sonora

Estado Analítico del Activo

Del 01 de enero al 30 de junio del 2023

(Cifras en Pesos)

Concepto	Saldo Inicial 1	Cargos del Periodo 2	Abonos del Periodo 3	Saldo Final 4 (1+2-3)	Variación del Periodo (4-1)
ACTIVO	130,727,258.16	155,069,094.53	156,954,556.52	128,841,796.17	-1,885,461.99
Activo Circulante	16,853,079.56	140,911,453.47	139,254,295.51	18,510,237.52	1,657,157.96
Efectivo y Equivalentes	15,723,242.38	64,715,306.39	62,815,653.87	17,622,894.90	1,899,652.52
Derechos a Recibir Efectivo o Equivalentes	598,966.36	69,493,542.85	69,662,435.72	430,073.49	-168,892.87
Derechos a Recibir Bienes o Servicios	159,879.41	181,373.15	218,747.68	122,504.88	-37,374.53
Inventarios	130,470.53	3,969,632.31	3,929,329.71	170,773.13	40,302.60
Almacenes	240,520.88	2,551,598.77	2,628,128.53	163,991.12	-76,529.76
Estimación por Pérdida o Deterioro de Activos Circulantes	0.00	0.00	0.00	0.00	0.00
Otros Activos Circulantes	0.00	0.00	0.00	0.00	0.00
Activo No Circulante	113,874,178.60	14,157,641.06	17,700,261.01	110,331,558.65	-3,542,619.95
Inversiones Financieras a Largo Plazo	0.00	0.00	0.00	0.00	0.00
Derechos a Recibir Efectivo o Equivalentes a Largo Plazo	0.00	0.00	0.00	0.00	0.00
Bienes Inmuebles, Infraestructura y Construcciones en Proceso	166,885,736.99	11,793,140.53	11,793,140.53	166,885,736.99	0.00
Bienes Muebles	57,670,592.79	1,308,057.16	554,703.08	58,423,946.87	753,354.08
Activos Intangibles	55,100.00	0.00	0.00	55,100.00	0.00
Depreciación, Deterioro y Amortización Acumulada de Bienes	-110,969,273.17	1,056,443.37	5,352,417.40	-115,265,247.20	-4,295,974.03
Activos Diferidos	232,021.99	0.00	0.00	232,021.99	0.00
Estimación por Pérdida o Deterioro de Activos no Circulantes	0.00	0.00	0.00	0.00	0.00
Otros Activos no Circulantes	0.00	0.00	0.00	0.00	0.00

Bajo protesta de decir verdad declaramos que los Estados Financieros y sus Notas, son razonablemente correctos y son responsabilidad del emisor

Kenia Favela Ibarra

C.P. KENIA FAVELA IBARRA
DIRECTORA DE CONTABILIDAD Y PRESUPUESTO

Dora J. Chávez Medina

LIC. DORA MARLÉN CHÁVEZ MEDINA
DIRECTORA GENERAL
DE ADMINISTRACIÓN Y FINANZAS

Comisión de Ecología y Desarrollo Sustentable del Estado de Sonora

Estado Analítico de la Deuda y Otros Pasivos

Del 01 de enero al 30 de junio del 2023

(Cifras en Pesos)

DENOMINACIÓN DE LAS DEUDAS	MONEDA DE CONTRATACIÓN	INSTITUCIÓN O PAÍS ACREEDOR	SALDO INICIAL DEL PERIODO	SALDO FINAL DEL PERIODO
DEUDA PÚBLICA				
Corto Plazo				
Deuda Interna			0.00	0.00
Instituciones de Crédito			0.00	0.00
Títulos y Valores				
Arrendamientos Financieros				
Deuda Externa			0.00	0.00
Organismos Financieros Internacionales			0.00	
Deuda Bilateral				
Títulos y Valores				
Arrendamientos Financieros				
<i>Subtotal Corto Plazo</i>			0.00	0.00
Largo Plazo				
Deuda Interna			0.00	0.00
Instituciones de Crédito				
Títulos y Valores				
Arrendamientos Financieros				
Deuda Externa			0.00	0.00
Organismos Financieros Internacionales				
Deuda Bilateral				
Títulos y Valores				
Arrendamientos Financieros				
<i>Subtotal Largo Plazo</i>			0.00	0.00
Otros Pasivos			31,763,089.32	25,502,180.34
Total Deuda y Otros Pasivos			31,763,089.32	25,502,180.34

Bajo protesta de decir verdad declaramos que los Estados Financieros y sus Notas, son razonablemente correctos y son responsabilidad del emisor

Kenia Favela Ibarra

C.P. KENIA FAVELA IBARRA
DIRECTORA DE CONTABILIDAD Y PRESUPUESTO

Dora Marlén Chávez Medina

LIC. DORA MARLÉN CHÁVEZ MEDINA
DIRECTORA GENERAL
DE ADMINISTRACIÓN Y FINANZAS

Comisión de Ecología y Desarrollo Sustentable del Estado de Sonora
Informe Analítico de la Deuda Pública y Otros Pasivos - LDF
Del 01 de enero al 30 de junio del 2023
(PESOS)

Denominación de la Deuda Pública y Otros Pasivos (c)	Saldo al 31 de diciembre de 2022 (d)	Disposiciones del Periodo (e)	Amortizaciones del Periodo (f)	Revaluaciones, Reclasificaciones y Otros Ajustes (g)	Saldo Final del Periodo (h) h=d+e-f+g	Pago de Intereses del Periodo (i)	Pago de Comisiones y demás costos asociados durante el Periodo (j)
1. Deuda Pública (1=A+B)							
A. Corto Plazo (A=a1+a2+a3)							
a1) Instituciones de Crédito							
a2) Títulos y Valores							
a3) Arrendamientos Financieros							
B. Largo Plazo (B=b1+b2+b3)							
b1) Instituciones de Crédito							
b2) Títulos y Valores							
b3) Arrendamientos Financieros							
2. Otros Pasivos	31,763,089.32				25,502,180.34		
3. Total de la Deuda Pública y Otros Pasivos (3=1+2)	31,763,089.32				25,502,180.34		
4. Deuda Contingente 1 (Informativo)							
A. Deuda Contingente 1							
B. Deuda Contingente 2							
C. Deuda Contingente XX							
5. Valor de Instrumentos Bono Cupón Cero 2 (Informativo)							
A. Instrumento Bono Cupón Cero 1							
B. Instrumento Bono Cupón Cero 2							
C. Instrumento Bono Cupón Cero XX							

1 Se refiere a cualquier Financiamiento sin fuente o garantía de pago definida, que sea asumida de manera solidaria o subsidiaria por las Entidades Federativas con sus Municipios, organismos descentralizados y empresas de participación estatal mayoritaria y fideicomisos, locales o municipales, y por los Municipios con sus respectivos organismos descentralizados y empresas de participación municipal mayoritaria.

2 Se refiere al valor del Bono Cupón Cero que respalda el pago de los créditos asociados al mismo (Activo).

Obligaciones a Corto Plazo (k)	Monto Contratado (l)	Plazo Pactado (m)	Tasa de Interés (n)	Comisiones y Costos Relacionados (o)	Tasa Efectiva (p)
6. Obligaciones a Corto Plazo (Informativo)					
A. Crédito 1					
B. Crédito 2					
C. Crédito XX					

Kevin Favela Ibarra

C.P. KENIA FAVELA IBARRA
 DIRECTORA DE CONTABILIDAD Y PRESUPUESTO

Dora M. Chávez Medina

LIC. DORA MARLÉN CHÁVEZ MEDINA
 DIRECTORA GENERAL
 DE ADMINISTRACIÓN Y FINANZAS

Comisión de Ecología y Desarrollo Sustentable del Estado de Sonora
Informe Analítico de Obligaciones Diferentes de Financiamientos – LDF

Del 01 de enero al 30 de junio del 2023

(PESOS)

Denominación de las Obligaciones Diferentes de Financiamiento (c)	Fecha del Contrato (d)	Fecha de inicio de operación del proyecto (e)	Fecha de vencimiento (f)	Monto de la inversión pactado (g)	Plazo pactado (h)	Monto promedio mensual del pago de la contraprestación (i)	Monto promedio mensual del pago de la contraprestación correspondiente al pago de inversión (j)	Monto pagado de la inversión al 31 de marzo del 2023 (k)	Monto pagado de la inversión actualizado al 31 de marzo del 2023 (l)	Saldo pendiente por pagar de la inversión al 31 de marzo del 2023 (m = g - l)
A. Asociaciones Público Privadas (APP's) (A=a+b+c+d) a) APP 1 b) APP 2 c) APP 3 d) APP XX										
B. Otros Instrumentos (B=a+b+c+d) a) Otro Instrumento 1 b) Otro Instrumento 2 c) Otro Instrumento 3 d) Otro Instrumento XX										
C. Total de Obligaciones Diferentes de Financiamiento (C=A+B)										
Nada que informar en este Apartado										

Karin Favela Ibarra

C.P. KENIA FAVELA IBARRA
DIRECTORA DE CONTABILIDAD Y PRESUPUESTO

Dora A. Chávez

LIC. DORA MARLÉN CHÁVEZ MEDINA
DIRECTORA GENERAL
DE ADMINISTRACIÓN Y FINANZAS

Comisión de Ecología y Desarrollo Sustentable del Estado de Sonora
Informe sobre Pasivos Contingentes
Al 30 de junio del 2023

A Corto Plazo

A Mediano Plazo

- Juicios		
PFPA/32.32c.27.5/07/14 Administrativo-Visita de Inspección	\$	867,409
No. Exp. 184/2013 II Servicio civil - Requiere el pago de seguro de retiro	\$	42,000
No. Exp. PFPA/4.3/2C.27.3/00021/14 administrativo- Visita de inspección	\$	904,275
No. Exp. 1986/2009 Laboral- Despido injustificado	\$	1,183,320
No. Exp. 846/14 Laboral- Despido injustificado	\$	374,400
No. Exp. 1398/10 Laboral- Despido injustificado	\$	936,000
No. Exp. 2707/10 Laboral- Despido injustificado	\$	510,000
No. Exp. 5140/09 Laboral- Despido injustificado	\$	1,739,520
No. Exp. 2369/13 Laboral- Despido injustificado	\$	204,000
No. Exp. 518/2010 Laboral- Despido injustificado	\$	936,000
TOTAL	\$	7,696,924
- Proveedores sin Gestión de Cobro Mayores a 3 años		
JOSE MANUEL ALCARAZ YEME	\$	17,632
ELSA MARIA CORIA GALINDO	\$	38,829
LA PIRAÑA CLEAN S.A. DE C.V.	\$	35,680
AGRA DISTRIBUIDORA, S.A. DE C.V.	\$	59,347
ARIEL RIOS AGUILERA	\$	4,200
INST. TEC. Y DE ESTUDIOS SUPERIORES DE MONTERREY	\$	5,220
PRODUCTOS Y SERVICIOS DEL NOROESTE, S.A. DE C.V.	\$	8,192
MEDIOS Y EDITORIAL DE SONORA, S.A. DE C.V.	\$	4,000
ENRIQUE CAMPUZANO HERNANDEZ	\$	62,060
EMPRESAS PONCE, S.A. DE C.V.	\$	8,833
QUIMICA ESPECIALIZADA DEL NOROESTE, S.A. DE C.V.	\$	358,228
LEOBARDO CORTEZ GONZALEZ	\$	21,059
CENTRO DE INVESTIGACIONES BIOLÓGICAS DEL NOROESTE, S.C.	\$	12,414
GASES Y EQUIPO NICO, S.A. DE C.V.	\$	10,712
SALAS HERMANOS Y ASOCIADOS, S.C.	\$	62,416
LLANTAS Y ACCESORIOS, S.A. DE C.V.	\$	1,421
INGENIERIA Y SERVICIOS HIDRAULICOS ISH, S.A. DE C.V.	\$	10,254
IMAGEN DIGITAL DEL NOROESTE, S.A. DE C.V.	\$	35,467
GABRIELA CAMPA RANGEL	\$	13,920
HERSON INGENIERIA BIOMEDICA, S.A. DE C.V.	\$	8,845
JESSICA FERNANDA BARRAGAN PIÑEIRO	\$	10,613
SERVICIOS DE GRUAS TREJO, S.A. DE C.V.	\$	928
SIFRA PROFESIONALES EN IMPRESION, S.A. DE C.V.	\$	8,363
PMA DE SINALOA, S.A. DE C.V.	\$	3,732
CARLOS ALBERTO MARTINEZ BORGES	\$	19,440
ISIS VARGAS PINZON	\$	24,928
SERVICIOS DON CHUCHINO, S.A. DE C.V.	\$	40,571
JOEL ANGULO GUERRERO	\$	19,456
DISTRIBUCION Y MANTENIMIENTO DEL NOROESTE, S.A. DE C.V.	\$	29,492
FRANCISCO JAVIER SANTIN VAZQUEZ	\$	6,960
EXTINTORES Y FERRETERIA EN GENERAL, S.A. DE C.V.	\$	3,260
PINTURAS Y MUROS, S.A. DE C.V.	\$	2,292
ALFREDO CASTELLANOS RUIZ	\$	1,772
FERRETERIA INDUSTRIAL VELASCO, S.A. DE C.V.	\$	2,599
MIC FIRM, S. DE R.L. DE C.V.	\$	752,070
CAROLINA MONTIEL REYES	\$	6,907
SALVADOR ANTONIO MONTIEL SOTO	\$	5,916
DORIANA ANA BELLA DECINA VALENZUELA	\$	20,000
VICTOR MANUEL NUÑEZ REYES	\$	2,871
RAMON ALEJANDRO SERNA MIRANDA	\$	27,395

JOSE LUCIO MEZA SANCHEZ	\$	19,551
ROSAS TRANSPORTADORA, S.A. DE C.V.	\$	37,500
GASOLINAS ARCAZA, S.A. DE C.V.	\$	30,865
GILDA LEONOR GONZALEZ VEJAR	\$	36,000
ROCARDO GONZALEZ MUÑOZ /PROMOCIONES PAPAGAYO	\$	74,665
GASEXPRESS GASOLINERAS, S.A. DE C.V.	\$	161,027
AUTOS Y ACCESORIOS, S.A. DE C.V.	\$	11,068
CIAD, A.C.	\$	90,126
PLANTA ALMACENADORA DE GAS, S.A. DE C.V.	\$	234,318
HECTOR CANO VALENZUELA / AQUA QUIM	\$	65,900
AGUA CLUB, S.A. DE C.V.	\$	42,317
DIEGO ALONSO RODRIGUEZ GUERRERO	\$	1,555
ENRIQUE ESPINOZA MELENDREZ	\$	1,009
COLOR EXPRESS DE MEXICO, S.A. DE C.V.	\$	7,030
ESTACION DE SERVICIO EL CAPITAN, S.A. DE C.V.	\$	40,312
ERNESTO ALONSO LOZANO RUIZ	\$	8,945
COMBUSTIBLES CONTROLADOS CIM, S.A. DE C.V.	\$	18,881
JAVIER ALEJANDRO LUGO SAU	\$	5,684
ECONOLLANTAS, SERVICIOS Y ACCESORIOS, S.A. DE C.V.	\$	23,344
FRANCISCO ALONSO CUITLAHUAC SOOTS LOPEZ	\$	870
CAFE DEL PACIFICO, S.A. DE C.V.	\$	680
ANA ISELA ALVAREZ RAMIREZ	\$	24,788
SERVICIO Y DISTRIBUIDORA AGROPECUARIA DE SONORA, S.A. DE C.V.	\$	10,666
CONEXION PC, S.A.	\$	22,272
NOTARIA PUBLICA No. 5, S.C.	\$	986
ORIENTACION JURIDICA PROFESIONAL, S.C.	\$	1,488
GRUPO ANGELES COPILCO, S.A. DE C.V.	\$	17
AXTEL, S.A.B. DE C.V.	\$	13,805
SERVI INDUSTRIAS DEL NOROESTE, S.A. DE C.V.	\$	19,747
PERIODICOS NUEVO DIA, S.A. DE C.V.	\$	1,688
VIA COLOR IMPRENTAS, S.A. DE C.V.	\$	36,696
GRAFICENTRO, S. DE R.L. DE C.V.	\$	12,347
GASTROSON, S.A. DE C.V.	\$	15,099
MATRA ISELA CAMACHO CAMACHO	\$	3,064
INNOVA AGUA, S.A. DE C.V.	\$	12,236
GRUPO SEED IMPRESION, S.A. DE C.V.	\$	82,878
FRANCISCO MIRANDA CECEÑA	\$	13,400
CENTRO INTEGRAL DE MANEJO AMBIENTAL, S.A. DE C.V.	\$	105,560
JOSE ERNESTO ZAZUETA ZAZUETA	\$	7,160,942
TECMED SERVICIOS DE RECOLECCION, S.A. DE C.V.	\$	10,788
PABLO NUÑEZ ZAMORA	\$	167,541
SUPER AUTOS, S.A. DE C.V.	\$	937
DANIEL DARIO FIGUEROA CAJIGAS	\$	12,760
GASOLINERA SAN CARLOS, S.A. DE C.V.	\$	6,673
CONSTRUCCIONES Y DESARROLLOS INMOBILIARIOS DEL DESIERTO, S.A DE C.V.	\$	108,340
GABRIEL GARCIA MOLINA	\$	18,792
ELZA JANIK QUIROZ EGEELHAAF	\$	32,480
EDUARDO DIMAS RAMIREZ	\$	8,496
JOSE ALBERTO GARCIA RODRIGUEZ	\$	160,769
PREMIUM AUTOMOTRIZ, S.A. DE C.V.	\$	828
PERFORMARTE, S.A. DE C.V.	\$	255,291
ROBERTO AMAYA VELARDE	\$	1,262
COMERCIALIZADORA Y CONSULTORIA DXG, S.A. DE C.V.	\$	203,518
DORANELLY MARTINEZ RAMIREZ	\$	68,440
BIOLOGICOS ACUICOLAS INDUSTRIALES, S.A.	\$	175,415
JUAN CARLOS PUEBLA GUTIERREZ	\$	2,603
ISRAEL LABORIN ESTRELLA	\$	1,044
GASTON ANTONIO PADILLA RIVERA	\$	16,727
MARIBEL BARRAGAN RIOS	\$	3,672
SUPER CARNES ALDECOA, S.A DE C.V.	\$	1,740
IMAGEN Y DISEÑO DE OFICINAS, S.A. DE C.V.	\$	1,856
AUTOSERVICIO VERACRUZ, S.A. DE C.V.	\$	8,102
ALMA DENISSE CORDOVA MORENO	\$	29,580
SANTIAGO MARTIN	\$	2,320
MARIA EUGENIA KIRK HERNANDEZ	\$	10,689

DORA ALICIA VERDUGO GONZALEZ	\$	27,685
SERVICIOS INTEGRALES DE INGENIERIA E INFORMATICA, S.A. DE C.V.	\$	17,980
GASOLINERA LOS ANGELES, S.A. DE C.V.	\$	721
Transportes Refrigerados Coliman SA de CV	\$	6,104
ABRAHAM FLORES SALAZAR	\$	2,440
JOSE LUIS MARTINEZ LEYVA	\$	928
NOE B. TRUJILLO GAMEZ	\$	11,600
JESUS ABRAHAM PEREZ LOUSTAUNAU	\$	56,696
Componentes Especializados Kino SA de CV	\$	3,760
Banquetes y Serv. de Alquiler San Judas, SA de CV	\$	5,475
Proyecto Ambiental Educativo Aureola A.C.	\$	3,108
LUCILA ALEMÁN TIZCAREÑO	\$	8,932
Comercializadora y Servicios Pític, S.A. de C.V.	\$	1,720
JOSE ADRIAN AGUIRRE VALDEZ	\$	4,640
COMERCIALIZADORA SANITARIA, S.A. DE C.V.	\$	12,757
ECOLOGIA VIDA Y SALUD, S.A. DE C.V.	\$	263,088
IMPRESORA Y EDITORIAL, S.A. DE C.V.	\$	68,129
LABORATORIOS ACUÑA Y ASOCIADOS, S.C.	\$	3,310
COMERCIALIZADORA SANITARIA, S.A. DE C.V.	\$	260,675
Servicio Pan Americano de Proteccion S.A. de C.V.	\$	68,889
Centro Integral de Manejo Ambiental S.A. de C.V.	\$	32,480
SILVIA VERONICA LABORIN ESTRELLA	\$	156,449
TELEVISORA DE HERMOSILLO, S.A. DE C.V.	\$	87,000
RAFAEL ANGEL LUNA CONTRERAS	\$	780,417
TELEFONOS DE MEXICO, S.A.B. DE C.V.	\$	773,525
SEPSA, S.A. DE C.V.	\$	14,951
LUIS ABRAHAM ROSAS RAMIREZ	\$	402,027
ALIMENTOS MESTIZOS, S.A. DE C.V.	\$	6,069
Distribuidora de Polietileno Roma, S.A. de C.V.	\$	40,182
AGENCIA CAMIONERA F HINOS, S.A. DE C.V.	\$	23,438
ALMA LETICIA IÑIGUEZ MELENDREZ	\$	100,688
VIDAL MUÑOZ RUBEN	\$	22,620
ROBERTO PAROLARI DAHER	\$	835,916
Suministros y Comestibles Institucionales del Norte, S.A. de C.V.	\$	5,470
ALEJANDRO FLORES XIBILLE	\$	45,780
ALBA ALICIA ROSAS FELIX	\$	20,213
EFROCH, S.A. DE C.V.	\$	11,131
MOTORSON, S.A. DE C.V.	\$	5,142
Comerciantes Asociados en Hermosillo, S.A.	\$	622
CELINA GASTELUM FELIX	\$	17,111
DORA LETICIA MARTINEZ SANTILLANEZ	\$	348
TOTAL	\$	15,738,503

A Largo Plazo

Bajo protesta de decir verdad declaramos que los Estados Financieros y sus Notas, son razonablemente correctos y son responsabilidad del emisor

Kenia Favela Ibarra

C.P. KENIA FAVELA IBARRA
DIRECTORA DE CONTABILIDAD Y PRESUPUESTO

Dora M. Chávez Medina

LIC. DORA MARLÉN CHÁVEZ MEDINA
DIRECTORA GENERAL
DE ADMINISTRACIÓN Y FINANZAS

COMISIÓN DE ECOLOGÍA Y DESARROLLO SUSTENTABLE DEL ESTADO DE SONORA

Notas a los Estados Financieros

Al 30 de junio de 2023

Con el propósito de dar cumplimiento a los artículos 46 y 49 de la Ley General de Contabilidad Gubernamental, así como a la normatividad emitida por el Consejo Nacional de Armonización Contable (CONAC), se acompañan las siguientes notas a los Estados Financieros elaborados al 30 de junio del 2023 y de forma comparativa con el Ejercicio 2022, en los términos en que se presentan a continuación:

NOTAS DE DESGLOSE

I) NOTAS DE DESGLOSE AL ESTADO DE SITUACION FINANCIERA

Activo

NOTA 1. EFECTIVO Y EQUIVALENTES

Integración	junio 2023	diciembre 2022
Efectivo	78,000	36,000
Bancos/Tesorería	17,544,895	15,687,242
Inversiones Temporales	0	0
TOTAL	17,622,895	15,723,242

La cuenta contable Efectivo y Equivalentes por un monto de \$17,622,895, al cierre del mes de junio de 2023, se integra del efectivo por \$78,000 el cual contempla siete fondos de caja para su cuidado y administración, el primer fondo por \$15,000 para el abastecimiento de productos de las áreas de comercialización del Delfinario, un segundo fondo por \$35,000 para el abastecimiento de productos de las áreas de comercialización del Centro Ecológico; un tercer fondo de caja asignado a la Subdirección del Centro Ecológico por \$5,000 para cubrir gastos menores de operación; un cuarto fondo por \$8,000 para gastos menores de la operación del ANP Estero El Soldado; un quinto fondo por \$5,000 para gastos menores de operación de la Dirección General de Administración y Finanzas; un sexto fondo por \$5,000 para gastos menores de operación de la Dirección General del Centro Ecológico y un séptimo fondo por \$5,000 para atender gastos menores de la Dirección General del Delfinario; en lo que se refiere a Bancos, la CEDES tiene registrado en sus libros contables 25 cuentas bancarias de las cuales, 3 son de HSBC con un importe en libros de \$72,193, 13 cuentas de BBVA México que acumulan un saldo de \$1,727,516, 8 cuentas bancarias en Scotiabank Inverlat sumando un

COMISIÓN DE ECOLOGÍA Y DESARROLLO SUSTENTABLE DEL ESTADO DE SONORA

Notas a los Estados Financieros

Al 30 de junio de 2023

saldo acumulado por \$15,684,816 y en Banco Azteca 1 cuenta bancaria con un saldo acumulado de \$60,369; todas debidamente registradas y conciliadas.

En lo que respecta a la cuenta Inversiones Temporales, durante los meses de abril a junio de 2023 no se realizó ninguna.

El saldo de la cuenta **Efectivo**, representa el monto de efectivo disponible propiedad de la Comisión de Ecología y Desarrollo Sustentable del Estado de Sonora, en Fondos Fijos de Caja, su importe al 30 de junio de 2023, se integra por:

Cuenta	Nombre de la Cuenta	Saldo Final
1111	EFFECTIVO	\$77,999.93
1111-01	FONDO FIJO DE CAJA	\$77,999.93
1111-01-14	Claudia Esther Miranda Rivera	\$14,999.93
1111-01-21	María Alejandra Trujillo Padilla	\$8,000.00
1111-01-23	Luz Mercedes Montoya Quijada	\$5,000.00
1111-01-24	Nora Judith Valenzuela Peña	\$5,000.00
1111-01-26	Lizbeth Elena Godínez Herrera	\$35,000.00
1111-01-27	Santa Natalhi Téllez Jiménez	\$5,000.00
1111-01-29	Maria De Lourdes Fernández Méndez	\$5,000.00
	Total :	\$77,999.93

El saldo de la cuenta **Bancos/Tesorería**, representa el monto de efectivo disponible propiedad de la Comisión de Ecología y Desarrollo Sustentable del Estado de Sonora en instituciones bancarias; su importe al 30 de junio de 2023 se integra por:

Cuenta	Nombre de la Cuenta	Saldo Final
1112	BANCOS/TESORERÍA	\$17,544,894.97
1112-02	HSBC, S.A.	\$72,193.40
1112-02-0003	HSBC No. 4033774316 -SUBSIDIO NOMINA	\$532.68
1112-02-0004	No 4061397758 -Permisos, Licencias y Autorizaciones	\$46,152.71
1112-02-0005	No 4061776092 - Programa Empresas Verde	\$25,508.01
1112-03	BBVA BANCOMER, S.A.	\$1,727,516.59
1112-03-0004	CEDES NOMINA No. 0171776584	\$3,165.36
1112-03-0005	DLLS DELFINARIO No. 0175382114	\$79,606.58
1112-03-0006	RECURSOS PROPIOS No. 0183760006	\$23,552.25
1112-03-0008	SUBSIDIO CEDES No. 0194385713	\$94,636.18
1112-03-0010	DELFINARIO OPERACION No. 0197449054	\$22,642.65

COMISIÓN DE ECOLOGÍA Y DESARROLLO SUSTENTABLE DEL ESTADO DE SONORA

Notas a los Estados Financieros

Al 30 de junio de 2023

Cuenta	Nombre de la Cuenta	Saldo Final
1112-03-0011	CEDES DELFINOTERAPIAS No. 0110726141	\$72,012.56
1112-03-0012	CEDES-T.P.V. DELFINARIO Cta. No. 0110743771	\$163,955.97
1112-03-0016	Cta.0113820823 PROY. MV-CONSERVACION HUMEDALES EN MEXICO	\$750,514.53
1112-03-0017	Cta.0115471338 PROY.MONITOREO Y RECUPERACION BERRENDO SONORENSE	\$3,856.43
1112-03-0018	Cta.0115471281 PROY.MONITOREO COLONIAS PERRITO LLANERO COLA NEGRA	\$165,066.26
1112-03-0020	Cta.0115837235 DONACIONES ESTERO EL SOLDADO	\$13,945.17
1112-03-0021	Cta. 0116563430 Proy. Conservación Cuicacoche Pálido	\$130,928.78
1112-03-0022	Cta.0116755143 Proy. Águila Calva	\$293,633.87
1112-06	BANCO AZTECA	\$60,369.26
1112-06-0001	Cta.0133012575 PROY.MV-ESTERO,FOTOTRAMPEO,MONITOREO PECES	\$60,369.26
1112-09	SCOTIABANK INVERLAT, S.A.	\$15,684,815.72
1112-09-0040	BERRENDO MINERA PENMONT No. 11005927498	\$736,819.54
1112-09-0042	Cta No.11006315437 CEDES INGRESOS ESTERO EL SOLDADO	\$1,907.25
1112-09-0208	INICIATIVA CONJUNTA FASE 3 No. 11006084869	\$131,957.41
1112-09-0252	Cta No.11006381200 CEDES RECURSOS PROPIOS	\$12,675,697.66
1112-09-0253	SUBSIDIO APORT. Y DEDUCC. Cta. No.11006381286	\$2,129,368.59
1112-09-0254	Cta No.11006391230 CEDES RP COMERCIALIZACION	\$1,415.20
1112-09-0255	Cta No.11006433294 RP ANP ESTERO EL SOLDADO	\$6,910.21
1112-09-0256	CTA. NO. 11006826601 CEDES R.P COMERCIALIZACION DELFINARIO	\$739.86
	Total :	\$17,544,894.97

NOTA 2. DERECHOS A RECIBIR EFECTIVO Y EQUIVALENTES

Integración	junio 2023	diciembre 2022
Cuentas por cobrar a corto plazo	323,512	524,791
Deudores diversos por cobrar a corto plazo	106,561	74,175
Otros Derechos a Recibir Efectivo o Equivalentes a Corto Plazo	0	0
TOTAL	430,073	598,966

Al cierre del mes de junio 2023 existe un saldo en la cuenta contable denominada Derechos a Recibir Efectivo y Equivalentes por \$430,073, integrado principalmente por Cuentas por cobrar a corto plazo, con un importe de \$323,512, el cual se conforma por un importe de \$26,100 de recursos por recibir de empresa privada para apoyar actividades ecológicas en el Estado; en esta misma cuenta se tiene un saldo de \$92,988 de IVA acreditable, el cual es un saldo a favor; así mismo presenta cuentas por cobrar a cargo de tres (3) exfuncionarios de ésta entidad por

COMISIÓN DE ECOLOGÍA Y DESARROLLO SUSTENTABLE DEL ESTADO DE SONORA

Notas a los Estados Financieros

Al 30 de junio de 2023

un importe total de \$204,424 por concepto de actualizaciones y recargos derivado del incumplimiento en la presentación de obligaciones fiscales ante el Servicio de Administración Tributaria (SAT); por otro lado, la cuenta denominada Deudores diversos por cobrar a corto plazo por un total de \$106,561 se integra de adeudos por recuperar a cargo del personal adscrito a la Entidad, correspondiente a recursos que fueron otorgados por concepto de responsabilidades y gastos a comprobar para realizar salidas de comisión ó bien para la misma operación de las áreas sustantivas y el cumplimiento a compromisos adquiridos.

El saldo de la cuenta **Derechos a Recibir Efectivo y Equivalentes** al 30 de junio de 2023 se integra de la siguiente manera:

Nombre	Importe
a).- Vencimiento menor a 90 días:	\$106,561
Deudores Diversos por cobrar a corto plazo	\$106,561
Crédito al salario	\$0
b). Vencimiento menor a 365 días:	\$0
c). Vencimiento mayor a 365 días:	\$323,512
Luis Carlos Romo Salazar	\$67,605
Álvaro Martín Ahumada Ortíz	\$69,214
Ernesto Alonso Peraza Inda	\$67,605
IVA acreditable	\$92,988
Distribuidora Arca Continental, S. de R.L. de C.V.	\$26,100
TOTAL	\$430,073

COMISIÓN DE ECOLOGÍA Y DESARROLLO SUSTENTABLE DEL ESTADO DE SONORA

Notas a los Estados Financieros

Al 30 de junio de 2023

NOTA 3. DERECHOS A RECIBIR BIENES O SERVICIOS

Integración	junio 2023	diciembre 2022
Anticipo a proveedores por adquisición de bienes y prestación de servicios a Corto Plazo.	122,505	159,879
Anticipo a proveedores por adquisición de bienes inmuebles.	0	0
TOTAL	122,505	159,879

El saldo de la cuenta denominada **Derechos a Recibir Bienes ó Servicios**, representa el importe pagado por anticipado a proveedores y contratistas por obras públicas contratados para la compra de bienes y servicios a corto plazo; por el período de enero a junio de 2023 existe un importe de \$122,505, como se detalla a continuación:

Nombre	Importe
a).- Vencimiento menor a 90 días:	
Comercializadora Pepsico México S de RL de CV	\$4,270
Bachoco, S.A. de C.V.	\$114,842
Secretaría de Hacienda del Gob. del Estado de Sonora	\$3,393
b). Vencimiento menor a 365 días:	
c). Vencimiento mayor a 365 días:	
Total	\$122,505

NOTA 4. INVENTARIOS

COMISIÓN DE ECOLOGÍA Y DESARROLLO SUSTENTABLE DEL ESTADO DE SONORA

Notas a los Estados Financieros

Al 30 de junio de 2023

Integración	junio 2023	diciembre 2022
Inventarios	170,773	130,470
TOTAL	170,773	130,470

El saldo de la cuenta de inventarios está representado por productos que se ofrecen para su comercialización a los visitantes del Centro Ecológico, Delfinario Sonora y Centro de visitantes del área natural protegida Estero El Soldado; el método del costo que se utiliza es Costo promedio constante o Promedio Ponderado.

NOTA 5. ALMACENES

Integración	junio 2023	diciembre 2022
Almacén de materiales y suministros de consumo.	163,991	240,521
TOTAL	163,991	240,521

El saldo de la cuenta de Almacén de materiales y suministros de consumo por un importe de \$163,991 está representado por productos destinados a la alimentación de animales del Centro Ecológico y expresa la existencia del inventario final al cierre del mes de junio de 2023.

NOTA 6. BIENES INMUEBLES, INFRAESTRUCTURA Y CONSTRUCCIONES EN PROCESO

Integración	junio 2023	diciembre 2022
Terrenos	55,216,589	55,216,589
Edificios No Habitacionales	111,669,148	99,876,007
Construcciones en proceso en bienes propios	0	11,793,141
Total	166,885,737	166,885,737

Bienes inmuebles, infraestructura y construcciones en proceso, se integra por el valor de los terrenos que corresponden al Centro Ecológico de Sonora y Delfinario Sonora por un importe de \$55,216,589, Edificios No Habitacionales por \$111,669,148 por el valor que representan las instalaciones localizadas dentro de los mismos terrenos mencionados anteriormente; así también se integra de las obras que se encuentran proceso en las instalaciones del Centro Ecológico y Delfinario Sonora, que en este caso son por un importe de \$0.

COMISIÓN DE ECOLOGÍA Y DESARROLLO SUSTENTABLE DEL ESTADO DE SONORA

Notas a los Estados Financieros

Al 30 de junio de 2023

NOTA 7. BIENES MUEBLES

Integración	junio 2023	diciembre 2022
Mobiliario y Equipo de Administración	7,797,658	7,695,265
Mobiliario y Equipo Educativo y Recreativo	1,963,773	1,922,738
Equipo e Instrumental Médico y de Laboratorio	8,906,350	8,906,350
Vehículos y Equipo de Transporte	21,644,199	21,644,199
Maquinaria, Otros Equipos y Herramientas	11,095,872	10,873,864
Colecciones, Obras de Arte y Objetos Valiosos	762,142	762,142
Activos Biológicos	6,253,953	5,866,033
Total	58,423,947	57,670,593

El apartado de Bienes Muebles representa el valor de las adquisiciones requeridas por la Entidad para el desempeño de sus actividades al cierre del mes de junio de 2023 por un monto de \$58,423,947 el cual forma parte del importe total registrado en la cuenta del Activo No Circulante; es importante mencionar que dentro de la cuenta de Bienes Muebles se encuentra contemplado el valor de toda clase de especies animales para su exhibición y reproducción dentro de la cuenta denominada Activos Biológicos, que durante el primer trimestre 2023 se presentaron para su registro contable altas por un monto de \$116,196 y bajas por \$176,040, mientras que para el segundo trimestre 2023 se presentaron para su registro contable altas por un monto de \$598,483 y bajas por \$150,719; por otro lado y como antecedente del tema del cálculo del deterioro de activos biológicos, se atendió la autorización de la Junta Directiva, mediante el Acuerdo 07/XLV/2018 del Acta de la reunión ordinaria XLV de fecha 25 de octubre de 2018, que para poder estar en condiciones de aplicar el cálculo aritmético consistente del deterioro de los activos biológicos que forman parte del patrimonio de ésta Entidad, durante el mes de mayo de 2019 se registró el valor en pesos el inventario total de los animales, el cual anteriormente se encontraba valorado en dólares americanos, lo que a su vez llevó a presentar cargos incluyendo altas y bajas de animales durante el segundo trimestre del año 2019 por un monto de \$-4,330,967 y abonos por un total de \$731,295; así también se aplicó el cálculo correspondiente al deterioro aplicable a los activos biológicos de 5 años de vida útil con un 20% de deterioro anual, tal como se señala en la "Guía de Vida Útil Estimada y Porcentajes de Depreciación" contenida en los "Parámetros de Estimación de Vida Útil" aprobado por el CONAC en el Diario Oficial de la Federación de fecha 15 de agosto de 2012, es importante mencionar que los valores asignados a cada especie que conforma el inventario de animales, es sólo para efectos de la existencia de registro en libros y no representan el valor para venta de dichas especies.

COMISIÓN DE ECOLOGÍA Y DESARROLLO SUSTENTABLE DEL ESTADO DE SONORA

Notas a los Estados Financieros

Al 30 de junio de 2023

NOTA 8. ACTIVOS INTANGIBLES

Integración	junio 2023	diciembre 2022
Software	55,100	55,100
Licencias	0	0
Total	55,100	55,100

En lo que se refiere a la cuenta de activos intangibles por un importe total de \$55,100, se tiene software por un importe de \$55,100 que representa el valor de desarrollos de aplicaciones para su presentación interactiva de imágenes en kiosco electrónico localizado en el interior del centro de visitantes del área natural protegida del Estero el Soldado.

NOTA 9. DEPRECIACION, DETERIORO Y AMORTIZACION ACUMULADA DE BIENES

Integración	junio 2023	diciembre 2022
Depreciación Acumulada de Bienes Inmuebles	74,060,619	71,841,106
Depreciación Acumulada de Bienes Muebles	36,296,749	34,282,071
Deterioro Acumulado de Activos Biológicos	4,852,779	4,793,293
Amortización Acumulada de Activos Intangibles	55,100	52,803
Total	115,265,247	110,969,273

Se reconoce el deterioro y la depreciación acumulada de los rubros de Bienes Inmuebles y Bienes Muebles al mes de junio 2023, utilizando para tal efecto el método de Línea Recta y los parámetros de estimación de vida útil, de conformidad con las Principales Reglas de Registro y Valoración del Patrimonio (elementos generales) publicadas en el Diario Oficial de la Federación DOF el 27 de diciembre de 2010 y con las Reglas Específicas del Registro y Valoración del Patrimonio publicadas en el DOF el 13 de Diciembre de 2011; así como la Guía de Vida Útil Estimada y Porcentajes de Depreciación publicada en el DOF el 15 de Agosto de 2012, emitido por el CONAC y el Decreto por el que se expide la Ley para Determinar el Valor de la Unidad de Medida y Actualización, UMA, publicada en el Diario Oficial de la Federación, DOF el 08 de enero de 2021, como se detalla a continuación:

La Depreciación del ejercicio y estado en que se encuentran los bienes muebles, inmuebles e intangibles de la CEDES al cierre del mes de junio 2023 es la siguiente:

COMISIÓN DE ECOLOGÍA Y DESARROLLO SUSTENTABLE DEL ESTADO DE SONORA

Notas a los Estados Financieros

Al 30 de junio de 2023

PLANTILLA	IMPORTE	DEPRECIACION ACUMULADA	DEPRECIACION PERIODO	Tasa Aplicada Anual %	Estado en que se encuentran.
TERRENOS	\$55,216,588.95	0	0	0	Buen estado
EDIFICIOS (OTROS BIENES INMUEBLES)	\$111,669,148.04	\$74,060,619.66	\$ 465,287.96	5	Buen estado
MOBILIARIO DE ADMINISTRACION	\$7,797,658.31	\$5,629,399.75	\$53,356.86	10	Buen estado
MOBILIARIO EQUIPO EDUCACIONAL Y RECREATIVO	\$1,963,772.23	\$1,752,629.65	\$11,907.33	20	Buen estado
EQUIPO E INSTRUMENTO MEDICO Y DE LABORATORIO	\$8,906,350.28	\$8,877,300.92	\$1,609.47	20	Buen estado
VEHICULOS Y EQUIPOS DE TRANSPORTE	\$21,644,199.41	\$10,719,700.59	\$202,304.50	20	Buen estado
MAQUINARIA OTROS EQUIPOS Y HERRAMIENTAS	\$11,095,871.73	\$8,564,860.67	\$28,594.12	10	Buen estado
COLECCIONES, OBRAS DE ARTE Y OBJETOS VALIOSOS	\$762,141.75	\$ 752,857.28	\$579.97	20	Buen estado
ACTIVOS BIOLOGICOS	\$6,253,953.05	\$4,852,778.67	\$39,207.51	20	Buen estado
OTROS ACTIVOS INTANGIBLES	\$55,100.00	\$ 55,100.00	\$ 0.00	10	Buen estado
TOTAL	\$225,364,783.75	\$115,265,247.20	\$802,847.72		

Es importante señalar que durante el pasado mes de septiembre 2022, se realizaron registros contables a la cuenta denominada depreciación, deterioro y amortización acumulada de bienes, derivado de llevar a cabo una conciliación de saldos, comparando los saldos reflejados en la balanza de comprobación según contabilidad contra el papel de trabajo contenido en el archivo electrónico en formato libro de Excel denominado "AF 2022 09" con el fin de evitar que existan diferencias entre el cálculo y registro contable de la depreciación acumulada de bienes muebles. A la fecha se continúa con la conciliando al cierre de cada mes.

NOTA 10. ACTIVOS DIFERIDOS

Integración	junio 2023	diciembre 2022
Gastos pagados por Adelantado a Largo Plazo	232,022	232,022
Total	232,022	232,022

COMISIÓN DE ECOLOGÍA Y DESARROLLO SUSTENTABLE DEL ESTADO DE SONORA

Notas a los Estados Financieros

Al 30 de junio de 2023

La cuenta Gastos pagados por Adelantado a Largo Plazo por un total de \$232,022 corresponde a contratos celebrado con Comisión Federal de Electricidad por concepto de depósitos en garantía por la prestación de los servicios de energía eléctrica.

Pasivo

PASIVO CIRCULANTE

Al 30 de junio de 2023 y comparativo por el ejercicio 2022, la cuenta Pasivo Circulante se integra de la siguiente manera:

NOTA 11. CUENTAS POR PAGAR A CORTO PLAZO

Integración	junio 2023	diciembre 2022
Servicios personales por pagar a Corto Plazo	112,333	5,011
Proveedores por Pagar a Corto Plazo	6,644,634	8,966,758
Contratistas por Obras Públicas por Pagar a Corto Plazo	0	2,245,848
Retenciones y Contribuciones por Pagar a Corto Plazo	12,129,354	14,016,808
Otras Cuentas por Pagar a Corto Plazo	363,109	534,154
Total de Cuentas por Pagar a Corto Plazo	19,249,430	25,768,579

El importe total de \$19,249,430 en Cuentas por pagar a corto plazo representa el monto de los adeudos de la Entidad, el cual se integra por la cuenta **Servicios por Pagar a Corto Plazo** por \$112,333, que representa el pasivo que se tiene por cuotas sindicales y cuotas por pensiones y jubilaciones al mes de junio 2023; así mismo, la cuenta **proveedores por pagar a corto plazo** derivado de la adquisición de bienes y servicios por un monto de \$6,644,634; se integra además de **Retenciones y Contribuciones por Pagar a Corto Plazo** por \$12,129,354 principalmente por adeudos que se tienen por pagar por concepto de Impuesto al Valor Agregado con la Secretaria de Hacienda y Crédito Público- Servicio de Administración Tributaria; 2% de ISRPT a la Secretaria de Hacienda Estatal, Cuotas por Enfermedades Preexistentes al ISSSTESON y cuotas obrero patronales al INFONAVIT; así mismo por adeudo de cuotas sindicales y otros.

La cuenta denominada **Contratistas por Obras Públicas por Pagar a Corto Plazo** por \$0, representa los adeudos que se tienen con proveedores contratados por la Entidad para realizar obras públicas en los bienes de dominio propio como son el Centro Ecológico y el Delfinario Sonora.

COMISIÓN DE ECOLOGÍA Y DESARROLLO SUSTENTABLE DEL ESTADO DE SONORA

Notas a los Estados Financieros

Al 30 de junio de 2023

Por último, la cuenta contable denominada **Otras Cuentas por Pagar a Corto Plazo** por \$363,109 se integra del pasivo que se tiene con proyectos que están en operación a cargo de la Dirección General de Conservación y que administra la Entidad por \$340,970, integrándose dicho importe por los recursos recibidos de proyectos financiados por organismos internacionales, los cuales son administrados de forma independiente a través de las cuentas bancarias asignadas para el manejo único de la operación de proyectos como son el proyecto de conservación del pájaro cuicacoche pálido y proyecto de conservación del sapo del desierto sonorense, proyecto berrendo sonorense, entre otros; además de pasivo por \$22,139 con diversos acreedores.

A continuación el detalle en las Cuentas por Pagar a Corto Plazo, y su plazo de vencimiento:

Servicios Personales por Pagar a Corto Plazo	Importe
a).- Vencimiento menor a 90 días:	
Seguridad social y seguros por pagar a CP	\$108,024
Otras prestaciones sociales y económicas por pagar a corto plazo.	\$4,309
b).- Vencimiento menor a 180 días:	
Seguridad social y seguros por pagar a CP	
Otras prestaciones sociales y económicas por pagar a corto plazo.	
c).- Vencimiento mayor a 365 días:	
Seguridad social y seguros por pagar a CP	
Total	\$112,333

Proveedores por Pagar a Corto Plazo	Importe
a).- Vencimiento menor a 90 días:	\$849,481
b).- Vencimiento menor a 180 días:	\$0
b).-Vencimiento mayor a 365 días:	\$5,795,153

COMISIÓN DE ECOLOGÍA Y DESARROLLO SUSTENTABLE DEL ESTADO DE SONORA

Notas a los Estados Financieros

Al 30 de junio de 2023

Total	\$6,644,634
--------------	--------------------

Contratistas por obras públicas por pagar a corto plazo	Importe
a).- Vencimiento menor a 90 días:	\$0
	\$0
	\$0
b). Vencimiento menor a 180 días:	0
c).-Vencimiento menor a 365 días:	0
d).-Vencimiento mayor a 365 días	0
Total	\$0

Retenciones y Contribuciones por Pagar a Corto Plazo	Importe
a).- Vencimiento menor a 90 días:	
Retención sistema de seguridad social por pagar cp	\$0
Retención de la Secretaría de la Contraloría, 2% al Estado e Impuestos SAT/INFONAVIT/IMSS	\$1,104,212
Otras prestaciones sociales y económica x pagar a cp	\$0
b). Vencimiento menor a 180 días:	
Retención y aportación sistema de seguridad social por pagar a CP	\$0
Retención de la Secretaría de la Contraloría, 2% al Estado e Impuestos SAT	\$0
c).-Vencimiento menor a 365 días:	
Retención y aportación sistema de seguridad social por pagar a CP	\$0
Retención de la Secretaría de la Contraloría, Impuestos SAT y 2% impuesto de nómina al Estado.	\$0
d).-Vencimiento mayor a 365 días:	
Aportaciones de seguridad social y seguros a cp	\$0
Retención sistema de seguridad social por pagar a cp	\$4,470,827

COMISIÓN DE ECOLOGÍA Y DESARROLLO SUSTENTABLE DEL ESTADO DE SONORA

Notas a los Estados Financieros

Al 30 de junio de 2023

Retenciones y Contribuciones por Pagar a Corto Plazo	Importe
Otras prestaciones sociales y económica x pagar a cp	\$4,382,755
Retención de la Secretaría de la Contraloría e Impuestos SAT y 2% impuesto de nómina al Estado.	\$2,171,560
Total	\$12,129,354

Otras Cuentas por Pagar a Corto Plazo	Importe
a).- Vencimiento menor a 90 días:	
Recursos de proyectos de Conservación de humedales y monitoreo de especies en el Estado de Sonora.	\$0
Recursos asignados al proyecto Monitoreo de berrendo sonoreense.	\$329,649
Gastos por reembolsar efectuados por el personal y otros adeudos.	\$22,139
Recurso asignado a otros proyectos de conservación.	\$11,321
b).- Vencimiento menor a 180 días:	
Recursos asignados a proyecto Conservación de humedales.	\$0
Recurso asignado a otros proyectos de conservación.	
Recursos asignados al proyecto Monitoreo de berrendo sonoreense.	\$0
Recurso asignado a otros proyectos de conservación.	\$0
c).-Vencimiento menor a 365 días:	
Gastos por reembolsar efectuados por el personal y otros adeudos.	\$0
Recursos asignados al proyecto Monitoreo de berrendo sonoreense.	\$0
Recursos asignados de otros proyectos de Conservación	\$0
Recurso asignado a proyecto monitoreo de curvina golfina.	\$0
d).-Vencimiento mayor a 365 días:	
Gastos por reembolsar efectuados por el personal y otros adeudos.	\$0
Recursos asignados de otros proyectos de Conservación	\$0
Total	\$363,109

COMISIÓN DE ECOLOGÍA Y DESARROLLO SUSTENTABLE DEL ESTADO DE SONORA

Notas a los Estados Financieros

Al 30 de junio de 2023

NOTA 12. FONDOS Y BIENES DE TERCEROS EN GARANTIA Y/O ADMINISTRACION A CORTO PLAZO

Integración	junio 2023	diciembre 2022
Otros Fondos de Terceros en Garantía y/o Administración a Corto Plazo	2,278,792	2,577,204
Total	2,278,792	2,577,204

El saldo al 30 de junio de 2023 en el rubro de Fondos de Terceros en Garantía y/o Administración a Corto Plazo por \$2,278,792 representa los recursos externos que administra la Entidad para la aplicación de programas y proyectos de investigación, así como de consultorías, siendo la integración la siguiente:

Cuenta	Nombre de la Cuenta	Importe
2165-1	Fondos en custodia Proyectos y Programas CEDES	\$2,278,792.57
2165-1-0003	Iniciativa Conjunta Fase 3	\$0.00
2165-1-0005	Cta No. 11006253741 Vivero Regional Rio Sonora	\$24.75
2165-1-0006	Cta No. 11006253733 Vivero Regional Rio Altar	\$911.80
2165-1-0007	Programa Estatal Sustitución Alumbrado Publico	\$7.30
2165-1-0011	Berrendo Sonorense Minera Penmont	\$736,819.54
2165-1-0015	Proyecto Arizona-Game and Fish	\$4,702.64
2165-1-0023	Proyecto MV-Conservación Humedales en Mexico	\$750,514.53
2165-1-0026	Proyecto Monitoreo y recuperación Berrendo Sonorense	\$3,856.43
2165-1-0027	Proyecto Monitoreo colonias Perrito Llanero Cola Negra en Sonora	\$165,066.26
2165-1-0029	Proyecto DGC-XIV MV-Estero, Fototrampeo, Monitoreo de peces	\$60,369.26
2165-1-0030	Proyecto Conservación Cuicacoche Pálido	\$78,911.37
2165-1-0031	Proyecto Águila Calva	\$293,633.87
2165-1-0032	Proyecto DGC-XV.1 Sapo del Desierto Sonorense	\$52,017.41
2165-1-0033	Proyecto DGC-IX Codorniz mascarita	\$131,957.41

NOTA 13. PROVISIONES A CORTO PLAZO

Integración	junio 2023	diciembre 2022
Provisión para Contingencias a Corto Plazo	3,973,957	3,417,306
Total	3,973,957	3,417,306

COMISIÓN DE ECOLOGÍA Y DESARROLLO SUSTENTABLE DEL ESTADO DE SONORA

Notas a los Estados Financieros

Al 30 de junio de 2023

El saldo al 30 de junio de 2023 en el rubro de **Provisiones a Corto Plazo** mediante la cuenta contable 2172 denominada **Provisión para contingencias a corto plazo** por \$3,973,957 representa la determinación del monto de recursos requeridos para el cumplimiento de la obligación del pago de pensiones a los trabajadores, el cual se integra por \$3,733,593 por concepto de Indemnización Legal y \$240,364 por concepto de Prima de Antigüedad, calculado mediante estudio de valuación actuarial realizado para la Valuación "Beneficio a los Empleados" y Plan de Pensiones conforme a la NIF D3 calculado por el ejercicio 2022.

II) NOTAS AL ESTADO DE ACTIVIDADES

Ingresos

NOTA 14. INGRESOS Y OTROS BENEFICIOS

Integración	junio 2023	diciembre 2022
Ingresos de Gestión	19,190,947	58,651,640
Participaciones, Aportaciones, Transferencias, Asignaciones, Subsidios y Otras Ayudas	46,971,584	94,076,428
Otros Ingresos y Beneficios	159,266	44,433
TOTAL	66,321,797	152,772,502

COMISIÓN DE ECOLOGÍA Y DESARROLLO SUSTENTABLE DEL ESTADO DE SONORA

Notas a los Estados Financieros

Al 30 de junio de 2023

Los ingresos de gestión por \$19,190,947 se integra de los ingresos propios por concepto de servicios ambientales, así como de aprovechamientos y taquillas de entradas de visitantes realizados por Centro Ecológico de Sonora, taquillas de entradas de visitantes al Delfinario Sonora y Centro de visitantes del ANP Estero el Soldado; el importe de \$46,971,584 corresponde a los ingresos que fueron captados por concepto de subsidio estatal asignado a la Entidad contemplados en el presupuesto anual del ejercicio 2023 y un importe de \$159,266 por registros contables generados de la utilidad en cambio del saldo de la cuenta bancaria en moneda extranjera dólar, así como por descuentos obtenidos en el pago de adeudos a proveedores ocurridos durante el mes de enero al mes de junio 2023.

Egresos

NOTA 15. GASTOS Y OTRAS PÉRDIDAS

Integración	junio 2023	diciembre 2022
Gastos de funcionamiento/Servicios personales	40,498,336	80,725,319
Gastos de funcionamiento/Materiales y suministros	8,928,616	17,144,175
Gastos de funcionamiento/Servicios generales	9,401,464	19,489,776
Otros gastos y pérdidas extraordinarias/Otros gastos	4,294,786	5,080,509
TOTAL	63,123,202	122,439,779

Para el ejercicio presupuestal 2023, la Comisión de Ecología y Desarrollo Sustentable del Estado de Sonora (CEDES), inició operaciones en apego a los lineamientos de ahorro y austeridad; así mismo en base al Presupuesto de Egresos del Gobierno del Estado de Sonora para el Ejercicio Fiscal 2023, aprobado mediante oficio número SE-05.06-0098/2023, de fecha 11 de enero del 2023, emitido por parte de la Subsecretaría de Egresos de la Secretaría de Hacienda, así como notificado mediante oficio DGAF043-2023, de fecha 20 de enero del 2023, emitido por parte de la Dirección General de Administración y Finanzas de la Secretaría de Infraestructura y Desarrollo Urbano, se propuso captar la cantidad de \$155,074,360.19

COMISIÓN DE ECOLOGÍA Y DESARROLLO SUSTENTABLE DEL ESTADO DE SONORA

Notas a los Estados Financieros

Al 30 de junio de 2023

millones de pesos, de los cuales el 74% corresponde a aportaciones del Gobierno del Estado y el 26% a la captación de recursos propios generados por los servicios que proporcionan las áreas de servicios ambientales, el Centro Ecológico, Delfinario y centro de visitantes ANP Estero el Soldado, así como por donativos y de la organización de eventos con fines ecológicos y ambientales.

Al cierre del mes de junio de 2023 se tienen ingresos totales por el orden de \$66,321,797 y por el lado de los egresos \$63,123,202, lo que nos arroja un resultado del ejercicio (Ahorro/Desahorro) por el orden de \$3,198,595.

III) NOTAS AL ESTADO DE VARIACIÓN EN LA HACIENDA PÚBLICA

NOTA 16. ESTADO DE VARIACIONES EN LA HACIENDA PÚBLICA

La Entidad dispone de un patrimonio propio que se integra como sigue:

Hacienda Pública/Patrimonio	junio 2023	diciembre 2022
<i>Hacienda Pública/Patrimonio Contribuido</i>		
Aportaciones	119,867,417	119,479,497
<i>Hacienda Pública/Patrimonio Generado</i>		
Resultados del Ejercicio (Ahorro/ Desahorro)	3,198,595	30,332,723
Resultados de Ejercicios Anteriores	-19,726,396	-50,848,047
Rectificaciones de Resultados de Ejercicios Anteriores	0	0
<i>Total Hacienda Pública/Patrimonio</i>	103,339,616	98,964,169

COMISIÓN DE ECOLOGÍA Y DESARROLLO SUSTENTABLE DEL ESTADO DE SONORA

Notas a los Estados Financieros

Al 30 de junio de 2023

Durante el periodo trimestral enero a marzo de 2023 debidamente autorizados por Junta Directiva se registraron cargos contables a la cuenta de **Aportaciones, Hacienda Pública/Patrimonio Contribuido** por **\$176,040** el cual corresponde a las Bajas de especies reportadas en los inventarios de animales del Centro Ecológico de Sonora y Delfinario Sonora; por el lado de los abonos contables se tiene un importe de **\$116,196**, los cuales corresponden al registro contable de Altas de especies en el Inventario de animales del Centro Ecológico de Sonora; mientras que durante el periodo trimestral abril a junio de 2023 debidamente autorizados por Junta Directiva se registraron cargos contables a la cuenta de **Aportaciones, Hacienda Pública/Patrimonio Contribuido** por **\$150,719** el cual corresponde a las Bajas de especies reportadas en los inventarios de animales del Centro Ecológico de Sonora y Delfinario Sonora; por el lado de los abonos contables se tiene un importe de **\$598,483**, los cuales corresponden al registro contable de Altas de especies en el Inventario de animales del Centro Ecológico de Sonora, como se detalla a continuación lo correspondiente al trimestre de abril a junio 2023:

3110		APORTACIONES		
3110-01		APORTACIONES ESTATALES		
3110-01-000		PATRIMONIO		
POLIZA	FECHA	CONCEPTO	CARGO	ABONO
D00573	30/04/2023	ALTAS INV ANIMALES (ALTAS y BAJAS inventario de Animales - ABRIL 2023)	\$0.00	\$4,440.48
D00573	30/04/2023	BAJAS INV ANIMALES (ALTAS y BAJAS inventario de Animales - ABRIL 2023)	\$21,116.89	\$0.00
D00573	30/04/2023	Conciliacion de inventario abril 2023 (ALTAS y BAJAS inventario de Animales - ABRIL 2023)	\$103,512.39	\$0.00
D00573	30/04/2023	Conciliacion de inventario abril 2023 (ALTAS y BAJAS inventario de Animales - ABRIL 2023)	\$0.00	\$232,391.57
D00775	31/05/2023	ALTAS inventario animales Mayo 2023 (ALTAS y BAJAS inventario de Animales - MAYO 2023)	\$0.00	\$231,890.96
D00775	31/05/2023	BAJAS inventario animales Mayo 2023 (ALTAS y BAJAS inventario de Animales - MAYO 2023)	\$21,511.59	\$0.00
D00957	30/06/2023	Altas junio 2023 (ALTAS y BAJAS inventario de Animales - JUNIO 2023)	\$0.00	\$129,760.37
D00957	30/06/2023	Bajas junio 2023 (ALTAS y BAJAS inventario de Animales - JUNIO 2023)	\$4,578.61	\$0.00
TOTAL :			\$150,719.48	\$598,483.38

Con respecto a la cuenta de **Resultados de Ejercicios Anteriores** durante el periodo comprendido entre los meses de **enero a marzo de 2023** debidamente autorizados por Junta Directiva se tienen cargos contables por **\$1,263,755** integrado por \$167,306 por el pago de aportaciones y recuperaciones del ejercicio fiscal 2012 al ISSSTESON; \$462,421 por el pago de aportaciones y recuperaciones del ejercicio fiscal 2013 al ISSSTESON; \$146,801 por pago al ISSSTESON las pensiones caídas de un extrabajador jubilado por el ejercicio fiscal 2015; \$344,407 por el pago de pensiones y jubilaciones, así como aportaciones y recuperaciones del ejercicio fiscal 2016 al ISSSTESON; \$93,588 para cancelar un registro al 30 de septiembre de 2021 por cargos de actualizaciones y recargos a 3 exfuncionarios de la administración pasada de un impuesto omitido del ejercicio 2020, el cual ya fue cubierto al SAT por CEDES en agosto de 2022 dejando registrado contablemente con cargo a los exfuncionarios, las actualizaciones y recargos reales que se generaron al momento del pago al SAT; \$49,233 por devoluciones a empresas de pagos por licencias ambientales y otros servicios que brinda la CEDES improcedentes del ejercicio fiscal 2022; por otro lado, de enero a marzo 2023 se tienen registros de abonos contables debidamente autorizados por Junta Directiva por un monto de **\$30,333,587** los cuales corresponde \$864 a corrección de registro del gasto

COMISIÓN DE ECOLOGÍA Y DESARROLLO SUSTENTABLE DEL ESTADO DE SONORA

Notas a los Estados Financieros

Al 30 de junio de 2023

duplicado del ejercicio fiscal 2016 y \$30,332,723 al importe que el sistema contable realizó de manera automática para cuadro del cierre contable del ejercicio fiscal 2022.

Así mismo para lo correspondiente al periodo comprendido de **abril a junio de 2023** en la cuenta de **Resultados de Ejercicios Anteriores** debidamente autorizados por Junta Directiva se tienen cargos contables por **\$664,342** integrado por \$107,691 por registro al pasivo contingente IVA por pagar con origen en el ejercicio 2019; \$556,651 por el registro contable de la prima de antigüedad / Indemnización legal determinada mediante estudio actuarial para el ejercicio 2022; por otro lado, de abril a junio 2023 se tienen registros de abonos contables debidamente autorizados por Junta Directiva por un monto de **\$2,716,165** los cuales corresponde a registros contables en el pasivo contingente de los adeudos a proveedores con antigüedad mayor a 3 años y de los cuales no se ha tenido ninguna gestión de cobro y que provienen de los ejercicios 2011 por \$7,037, \$4,988 del ejercicio 2015, \$25,520 del 2016, \$349,665 del 2017, \$487,940 del 2018, \$332,309 del 2019 y \$986,435 del ejercicio 2020; así también se integra por registros contables a pasivo contingente de los adeudos de acreedores diversos mayores a 2 años que no han tenido gestión de cobro alguno por \$1,021 del ejercicio 2017, \$162,987 del ejercicio 2018, \$8,366 del 2019, \$19,520 del 2020, \$13,978 del ejercicio 2021 y \$299 del ejercicio 2022; así mismo se integra de registro a pasivo contingente de IVA por pagar por \$256,000 el cual data del ejercicio 2019; registro para corregir duplicidad del gasto por \$9,633 del ejercicio 2020; registro por corrección partida del gasto por \$50,439 del ejercicio 2022 y finalmente un registro de un gasto no contabilizado en el ejercicio 2022 pagado a la Comisión Estatal del Agua (CEA) por \$26; el detalle del periodo de abril a junio 2023 se muestra a continuación:

COMISIÓN DE ECOLOGÍA Y DESARROLLO SUSTENTABLE DEL ESTADO DE SONORA

Notas a los Estados Financieros

Al 30 de junio de 2023

Cuenta		Nombre de la Cuenta	Movimientos del Periodo	
Poliza	Fecha	Cheque / Concepto	Cargos	Abonos
3220		RESULTADOS DE EJERCICIOS ANTERIORES	\$664,342.21	\$2,716,165.24
3220-12		Resultados de Ejercicios Anteriores al año 2011	\$0.00	\$7,037.25
D00804	02/06/2023	S/C (Pasivo contingente - proveedores sin gestión de cobro con antigüedad mayor a 3 años - OBS PRECIERRE 13 -ISAF 2022)	\$0.00	\$7,037.25
3220-16		Resultado del Ejercicio 2015	\$0.00	\$4,988.00
D00804	02/06/2023	S/C (Pasivo contingente - proveedores sin gestión de cobro con antigüedad mayor a 3 años - OBS PRECIERRE 13 -ISAF 2022)	\$0.00	\$4,988.00
3220-2016		Resultado del Ejercicio 2016	\$0.00	\$25,520.00
D00804	02/06/2023	S/C (Pasivo contingente - proveedores sin gestión de cobro con antigüedad mayor a 3 años - OBS PRECIERRE 13 -ISAF 2022)	\$0.00	\$25,520.00
3220-2017		Resultado del Ejercicio 2017	\$0.00	\$350,685.90
D00449	13/04/2023	S/C (Depurar saldos mayores a dos años- recomendación 2019 emitida por Despacho Auditoria Externa)	\$0.00	\$1,021.09
D00804	02/06/2023	S/C (Pasivo contingente - proveedores sin gestión de cobro con antigüedad mayor a 3 años - OBS PRECIERRE 13 -ISAF 2022)	\$0.00	\$349,664.81
3220-2018		RESULTADO DE EJERCICIOS 2018	\$0.00	\$650,927.64
D00449	13/04/2023	S/C (Depurar saldos mayores a dos años- recomendación 2019 emitida por Despacho Auditoria Externa)	\$0.00	\$162,987.35
D00804	02/06/2023	S/C (Pasivo contingente - proveedores sin gestión de cobro con antigüedad mayor a 3 años - OBS PRECIERRE 13 -ISAF 2022)	\$0.00	\$487,940.29
3220-2019		RESULTADO DE EJERCICIOS ANTERIORES 2019	\$107,691.00	\$596,676.09
D00449	13/04/2023	S/C (Depurar saldos mayores a dos años- recomendación 2019 emitida por Despacho Auditoria Externa)	\$0.00	\$9,309.80
D00794	31/05/2023	S/C (Registro a pasivo contingente Cuentas de Orden- saldos 2119 sin gestión de cobro)	\$0.00	\$56.69
D00804	02/06/2023	S/C (Pasivo contingente - proveedores sin gestión de cobro con antigüedad mayor a 3 años - OBS PRECIERRE 13 -ISAF 2022)	\$0.00	\$332,309.60
D00833	19/08/2023	IVA por pagar ejercicio 2019- sin obligación fiscal de CEDES (Pasivo contingente- cuentas de orden < IVA por pagar con origen en ejercicio 2019)	\$0.00	\$256,000.00
D00833	19/06/2023	S/C (Pasivo contingente- cuentas de orden < IVA por pagar con origen en ejercicio 2019)	\$107,691.00	\$0.00
3220-2020		RESULTADO DE EJERCICIOS ANTERIORES 2020	\$0.00	\$1,015,587.71
D00449	13/04/2023	S/C (Depurar saldos mayores a dos años- recomendación 2019 emitida por Despacho Auditoria Externa)	\$0.00	\$5,732.44
D00509	30/04/2023	Factura PERI28658 (Corregir duplicidad de registro F- PERI28658 del 03/06/2020)	\$0.00	\$9,632.69
D00794	31/05/2023	S/C (Registro a pasivo contingente Cuentas de Orden- saldos 2119 sin gestión de cobro)	\$0.00	\$13,787.19
D00804	02/06/2023	S/C (Pasivo contingente - proveedores sin gestión de cobro con antigüedad mayor a 3 años - OBS PRECIERRE 13 -ISAF 2022)	\$0.00	\$986,435.39
3220-2021		RESULTADO DE EJERCICIOS ANTERIORES 2021	\$0.00	\$13,978.13
D00449	13/04/2023	S/C (Depurar saldos mayores a dos años- recomendación 2019 emitida por Despacho Auditoria Externa)	\$0.00	\$11,554.65
D00794	31/05/2023	S/C (Registro a pasivo contingente Cuentas de Orden- saldos 2119 sin gestión de cobro)	\$0.00	\$2,423.58
3220-2022		RESULTADO DE EJERCICIOS ANTERIORES 2022	\$556,651.21	\$50,764.52
D00470	04/04/2023	Variador Trifásico 10 HP-480V en par variables marca ABB -Delfinario (Reclasificación del gasto a ANC- ref GD 24601 en P05514 del 03/06/2022)	\$0.00	\$50,439.53
D00449	13/04/2023	S/C (Depurar saldos mayores a dos años- recomendación 2019 emitida por Despacho Auditoria Externa)	\$0.00	\$230.00
D00585	30/04/2023	S/C (Prima de Antigüedad/Indemnización Legal 2022 s/Estudio Actuarial)	\$556,651.21	\$0.00
D00794	31/05/2023	S/C (Registro a pasivo contingente Cuentas de Orden- saldos 2119 sin gestión de cobro)	\$0.00	\$69.19
D00800	31/05/2023	diferencia por conceptos de apoyo 2022 (Descuento del 30% del adeudo cubierto a CEA serv agua potable Delfinario)	\$0.00	\$25.80
Total :			664,342.21	2,716,165.24

IV) NOTAS AL ESTADO DE FLUJOS DE EFECTIVO

Efectivo y equivalentes

- El análisis de los saldos inicial y final que figuran en la última parte del Estado de Flujo de Efectivo en la cuenta de efectivo y equivalentes es como sigue:

	diciembre 2022	junio 2023
Efectivo en Cajas	\$36,000	\$78,000
Efectivo en Bancos- Dependencias	\$15,687,242	\$17,544,895

COMISIÓN DE ECOLOGÍA Y DESARROLLO SUSTENTABLE DEL ESTADO DE SONORA

Notas a los Estados Financieros

Al 30 de junio de 2023

Inversiones temporales (hasta 3 meses)	0	0
Fondos con afectación específica	0	0
Depósitos de fondos de terceros y otros	0	0
Total de Efectivo y Equivalentes	\$15,723,242	\$17,622,895

2. Se detalla la adquisición de bienes muebles por un monto de \$57,927 por adquisiciones efectuadas durante el primer trimestre del 2023, así mismo se registraron incrementos al patrimonio derivado de la capitalización de bienes inmuebles por \$2,653,340; para el segundo trimestre del 2023 se acumuló al patrimonio adquisición de bienes muebles por \$307,749 así también se registraron incrementos al patrimonio para capitalizar bienes inmuebles por \$9,139,801.

La compra de los elementos citados incrementa el inventario de activos no circulantes al mes de junio de 2023, por la adquisición y capitalización respecto de los siguientes bienes que se describen a continuación:

Bienes	Importe	Origen del recurso	Pagos realizados
1 Multifuncional HP LaserJet Pro M479dw, Color, Láser, Inalámbrico, Print/Scan/Copy	\$12,961.00	Recursos propios.	\$12,961.00
UNA PIEZA 8300 TRONZADORA TS-420 STIHL - GARANTIA DE UN AÑO SOLO CONTRA DEFECTO DE FABRICACION No. Serie: 192380613	\$23,698.80	Recursos propios.	\$23,698.80
UNA PIEZA 6777 SOPLADORA MARCA STIHL MODELO BR-600 DE MOCHILA (USO INTENSIVO) - GARANTIA DE UN AÑO SOLO CONTRA DEFECTO DE FABRICACION No. Serie: 536684729	\$13,409.14	Recursos propios.	\$13,409.14
1 Cressi Start Scuba Diving BCD	\$7,857.99	Recursos propios.	\$7,857.99
Rehabilitación de Cerco Perimetral en Muro del CES. (Registrar Obra Pública Capitalizable Centro Ecológico de Sonora)	\$878,583.07	Recursos propios.	\$878,583.07
Construcción de Módulos de muro de concreto en cerco perimetral del CES (Registrar Obra Pública Capitalizable Centro Ecológico de Sonora)	\$1,111,427.08	Recursos propios.	\$1,111,427.08

COMISIÓN DE ECOLOGÍA Y DESARROLLO SUSTENTABLE DEL ESTADO DE SONORA

Notas a los Estados Financieros

Al 30 de junio de 2023

Bienes	Importe	Origen del recurso	Pagos realizados
Rehabilitación de cerco perimetral con malla venadera en limite paralelo al Blvd J. Clouthier en CES (Registrar Obra Pública Capitalizable Centro Ecológico de Sonora)	\$663,329.64	Recursos propios.	\$663,329.64
Rehabilitación de malla sombra y pintura en estructura existente en Delfinario Sonora. Abril 2023	\$1,072,088.17	Recursos propios.	\$1,072,088.17
Rehabilitación de piso Delfinario Sonora. Abril 2023	\$797,825.26	Recursos propios	\$797,825.26
Rehabilitación de vivero de 33x44 mts. en Centro Ecológico de Sonora. Abril 2023	\$634,217.62	Recursos propios	\$634,217.62
Rehabilitación de planta de tratamiento de aguas negras en Delfinario Sonora. Abril 2023	\$1,070,680.00	Recursos propios	\$1,070,680.00
Rehabilitación de oficinas administrativas del Centro Ecológico de Sonora. Abril 2023	\$1,113,742.03	Recursos propios	\$1,113,742.03
Adecuación de baños públicos de acuerdo con reglamentos y normas de accesibilidad vigentes en el Centro Ecológico de Sonora. Abril 2023	\$818,415.47	Recursos propios	\$818,415.47
Rehabilitación de vivero de 18x24 mts. en Centro Ecológico de Sonora. Abril 2023	\$256,936.22	Recursos propios	\$256,936.22
1 CONJUNTO SECRETARIAL "PLUS" CON CUBIERTA PENINSULAR CON FALDON, DIMENSIONES GENERALES: 140 X 140 X 75 CM. WENGUE (CUBIERTAS, FALDON Y PEDESTAL) / NEGRO (CANTOS, JALADERAS). ZAMOFI	\$10,208.00	Recursos propios	\$10,208.00
1 CONJUNTO SECRETARIAL "PLUS" CON CUBIERTA PENINSULAR CON FALDON, DIMENSIONES GENERALES: 140 X 140 X 75 CM. WENGUE (CUBIERTAS, FALDON Y PEDESTAL) / NEGRO (CANTOS, JALADERAS). ZAMOFI	\$10,208.00	Recursos propios	\$10,208.00
2 PZAS. CAMARAS CANON EOS SL3 EF STM MM LS -S 18-55	\$33,176.00	Recursos propios	\$33,176.00

COMISIÓN DE ECOLOGÍA Y DESARROLLO SUSTENTABLE DEL ESTADO DE SONORA

Notas a los Estados Financieros

Al 30 de junio de 2023

Bienes	Importe	Origen del recurso	Pagos realizados
1 VIDEOPROYECTOR	\$12,719.01	Recursos propios	\$12,719.01
1 minisplit de 1 tonelada	\$7,969.20	Recursos propios	\$7,969.20
1 minisplit de 1 tonelada	\$7,969.20	Recursos propios	\$7,969.20
1 CAJA FUERTE PARA FIJAR	\$8,120.00	Recursos propios	\$8,120.00
1 AIRE EVAPORATIVO	\$32,480.00	Recursos propios	\$32,480.00
1 RASURADORA PARA RETIRO DE LANA	\$9,371.43	Recursos propios	\$9,371.43
1 MAQUINA CORTADORA DE PELAJE	\$10,556.00	Recursos propios	\$10,556.00
1 SISTEMA HIDROBOMBEO IRRIGACION	\$24,970.98	Recursos propios	\$24,970.98
1 MOTOBOMBA	\$27,000.00	Recursos propios	\$27,000.00
1 MANGUERA CONTRA INCENDIOS 30 MTS LINEALES 1 1/2"	\$18,792.00	Recursos propios	\$18,792.00
1 COOLER 3800 PIES DE VENTANA	\$11,399.99	Recursos propios	\$11,399.99
1 Variador Trifásico 10 HP-480V en par variables marca ABB	\$50,439.53	Recursos propios	\$50,439.53
1 PORTON ELECTRICO PARA EL CES	\$32,369.80	Recursos propios	\$32,369.80

3. La Conciliación de los Flujos de Efectivo Netos de las Actividades de Operación y la Cuenta de Ahorro/Desahorro antes de Rubros Extraordinarios al 30 de junio de 2023 se integra como sigue:

	2023	2022
Resultados del Ejercicio Ahorro/Desahorro	3,198,594.75	30,332,723.11
Movimientos de partidas (o rubros) que no afectan al efectivo	-983,947.68	1,570,119.86
Depreciación	4,295,974.03	5,049,887.82
Amortización		
Incrementos en las provisiones	-6,817,560.19	-678,062.41
Incremento en inversiones producido por revaluación		
Ganancia/pérdida en venta de bienes muebles, inmuebles e intangibles		
Incremento en cuentas por cobrar	242,494.56	-605,979.43
Partidas extraordinarias	1,295,143.92	-2,195,726.12
Flujos de Efectivo Netos de las Actividades de Operación	2,214,647.07	31,902,842.97

COMISIÓN DE ECOLOGÍA Y DESARROLLO SUSTENTABLE DEL ESTADO DE SONORA**Notas a los Estados Financieros****Al 30 de junio de 2023****V) CONCILIACIÓN ENTRE LOS INGRESOS PRESUPUESTARIOS Y CONTABLES, ASÍ COMO ENTRE LOS EGRESOS PRESUPUESTARIOS Y LOS GASTOS CONTABLES****CONCILIACIÓN ENTRE LOS INGRESOS PRESUPUESTARIOS Y CONTABLES DEL 01 DE ENERO AL 30 DE JUNIO DE 2023.**

1. <u>TOTAL DE INGRESOS PRESUPUESTARIOS</u>	<u>\$66,162,530.80</u>
2. <u>MÁS INGRESOS CONTABLES NO PRESUPUESTARIOS</u>	<u>\$159,265.92</u>
2.5 OTROS INGRESOS Y BENEFICIOS VARIOS.	\$159,265.92
3. <u>MENOS INGRESOS PRESUPUESTARIOS NO CONTABLES</u>	<u>\$0.00</u>
4. <u>TOTAL DE INGRESOS CONTABLES</u>	<u>\$66,321,796.72</u>

CONCILIACIÓN ENTRE LOS EGRESOS PRESUPUESTARIOS Y CONTABLES DEL 01 DE ENERO AL 30 DE JUNIO DE 2023.

1. <u>TOTAL DE EGRESOS PRESUPUESTARIOS</u>	<u>\$59,143,410.76</u>
2. <u>MENOS EGRESOS PRESUPUESTARIOS NO CONTABLES</u>	<u>\$314,994.55</u>
2.3 MOBILIARIO Y EQUIPO DE ADMINISTRACIÓN.	\$102,392.42
2.4 MOBILIARIO Y EQUIPO EDUCACIONAL Y RECREATIVO.	\$33,176.00
2.5 EQUIPO E INSTRUMENTAL MEDICO Y DE LABORATORIO.	\$0
2.6 VEHICULOS Y EQUIPO TERRESTRE	\$0
2.8 MAQUINARIA, OTROS EQUIPOS Y HERRAMIENTAS.	\$179,426.13
2.9 ACTIVOS BIOLÓGICOS	\$0
2.13 OBRA PÚBLICA EN BIENES PROPIOS.	\$0
3. <u>MÁS GASTOS CONTABLES NO PRESUPUESTARIOS</u>	<u>\$4,294,785.76</u>
3.1 ESTIMACIONES, DEPRECIACIONES, DETERIOROS, OBSOLESCENCIA Y AMORTIZACIONES.	\$4,295,974.03
3.6 OTROS GASTOS.	-\$1,188.27
4. <u>TOTAL DE GASTOS CONTABLES</u>	<u>\$63,123,201.97</u>

COMISIÓN DE ECOLOGÍA Y DESARROLLO SUSTENTABLE DEL ESTADO DE SONORA

Notas a los Estados Financieros

Al 30 de junio de 2023

NOTAS DE MEMORIA (CUENTAS DE ORDEN)

Cuentas de Orden Contables y Presupuestarias

El registro en cuentas de orden se utiliza para registro de movimientos y valores que no afecten ni modifiquen contablemente el balance de la Entidad. Las cuentas que se manejan para efectos de este punto al cierre del mes de junio 2023, son los siguientes:

Contables:

Cuenta	Nombre	Importe
7411	Demandas en Contra	7,696,928.00
7630	Bienes en Comodato	
7630-0001	Edif. Escuela Rosario P. de Carpio-Unidad Reyes	1.00
7630-0002	Ford Pickup F-250, Mod. 2003, Blanco	1.00
7630-0003	Unidad Oficina Móvil 10x40 pies. SIDUR	145,000.00
7630-0004	Unidad Oficina Móvil 10x40 pies SIDUR	65,000.00
7630-0006	1 Forza Smart UPS 500 VA 250 W (Regulador)	1.00
7630-0007	1 Forza Smart UPS 500 VA 250 W (Regulador)	1.00
7630-0008	1 PC marca Dell mod Precision T3400 mini tower	1.00
7630-0009	1 GPS marca Garmin, mod Etrex Vista HCx	1.00
7630-0010	1 Impresora a color HP CP1515	1.00
7630-0011	Ford 2002, Mod El Dorado 1FDWE35S92HB14991	1.00
7630-0012	ANP Estero El Soldado 4-61-99.681 Hectáreas	1.00
7180-001	Acreeedores diversos c/Antigüedad mayor a 2 años	206,171.88
7180-002	Proveedores c/Antigüedad mayor a 3 años	17,919,641.65
7180-003	Por pagar contribuciones	148,309.00
	Total Cuentas de Orden :	26,181,059.53

Presupuestarias:

INGRESOS	Ingresos Aprobado Anual 8110	Ingresos Modificado Anual 8130	Ingresos Devengado 8140	Ingresos Recaudados 8150
	\$155,074,360.19	\$157,331,875.52	\$66,162,530.80	\$66,162,530.80
EGRESOS	Egresos Aprobado Anual 8210	Egresos Modificado Anual 8230	Egresos Devengado 8250	Egresos Pagado 8270
	\$155,074,360.19	\$157,341,211.52	\$59,143,410.76	\$58,288,421.75

COMISIÓN DE ECOLOGÍA Y DESARROLLO SUSTENTABLE DEL ESTADO DE SONORA

Notas a los Estados Financieros

Al 30 de junio de 2023

NOTAS DE GESTIÓN ADMINISTRATIVA

1. Introducción:

Los Estados Financieros de la Comisión de Ecología y Desarrollo Sustentable del Estado de Sonora, CEDES, proveen de información financiera a los principales usuarios de la misma, al Congreso y a los ciudadanos.

El objetivo del presente documento es la revelación del contexto y de los aspectos económicos-financieros más relevantes que influyeron en las decisiones del período, y que deberán ser considerados en la elaboración de los estados financieros para la mayor comprensión de los mismos y sus particularidades.

De esta manera, se informa y explica la respuesta del gobierno a las condiciones relacionadas con la información financiera de cada período de gestión; además, de exponer aquellas políticas que podrían afectar la toma de decisiones en períodos posteriores.

2. Panorama Económico y Financiero:

Se cumplió con lo previsto en el crecimiento en los ingresos propios derivado de los servicios ambientales que se brindan a través de la Dirección General de Gestión y Política Ambiental; y con los servicios que se prestan a través de la Dirección General del Centro Ecológico, Dirección General del Delfinario y la Dirección General de Conservación, ésta última con los servicios que se brindan en el Área Natural Protegida del Estado de Sonora denominada Estero El Soldado.

3. Autorización e Historia:

La Comisión de Ecología y Desarrollo Sustentable del Estado de Sonora (CEDES) se constituyó como Organismo Público Descentralizado de la Administración Pública Estatal, con personalidad jurídica y patrimonio propios, creado por Decreto del Ejecutivo Estatal y publicado en el Boletín Oficial del Estado de Sonora el 13 de octubre del 2005.

La Entidad se creó en sustitución del Instituto del Medio Ambiente y el Desarrollo Sustentable del Estado de Sonora (IMADES), Institución que por disposición del Ejecutivo Estatal se extinguió. Los derechos y obligaciones, aportaciones, bienes y subsidios y rendimientos del organismo extinto forman parte de la CEDES.

La Entidad tiene por objeto formular, ejecutar y evaluar la política ambiental del Estado. Promover la participación y responsabilidad de los sectores social y privado en la formulación de la política ecológica, la aplicación de sus instrumentos, las acciones de información y

COMISIÓN DE ECOLOGÍA Y DESARROLLO SUSTENTABLE DEL ESTADO DE SONORA

Notas a los Estados Financieros

Al 30 de junio de 2023

vigilancia y, en general, en las acciones ecológicas que emprenda el Estado; así como, realizar y promover sus estudios e investigaciones de carácter científico y tecnológico en materia de ecología y medio ambiente, y difundir y promover la cultura y los valores ecológicos.

El patrimonio de la Comisión de Ecología y Desarrollo Sustentable del Estado de Sonora se constituye de la siguiente forma:

Todos los activos, bienes muebles e inmuebles que le sean donados por los Gobiernos Federal, Estatal y Municipal.

Los Subsidios, asignaciones, aportaciones, bienes y demás ingresos que para su debida operación le designen los Gobiernos Federal, Estatal y Municipal.

Las aportaciones, legados y donaciones que en su favor otorguen los organismos e instituciones nacionales e internacionales.

4. Organización y Objeto Social:

Se crea la Comisión de Ecología y Desarrollo Sustentable del Estado de Sonora, como organismo público descentralizado del Gobierno del Estado de Sonora, sectorizado a la Secretaría de Infraestructura y Desarrollo Urbano, con personalidad jurídica y patrimonio propios, que tendrá por objeto:

- I.- Formular, ejecutar y evaluar la política ambiental del Estado;
- II.- Promover la participación y responsabilidad de los sectores social y privado en la formulación de la política ecológica, la aplicación de sus instrumentos, las acciones de información y vigilancia y, en general, en las acciones ecológicas que emprenda el Estado;
- III.- Realizar y promover estudios e investigaciones de carácter científico y tecnológico en materia de ecología y medio ambiente; y
- IV.- Difundir y promover la cultura y los valores ecológicos.

Las autoridades de la CEDES son las siguientes:

- I.- Una Junta Directiva; y
- II.- Una Comisión Ejecutiva

COMISIÓN DE ECOLOGÍA Y DESARROLLO SUSTENTABLE DEL ESTADO DE SONORA

Notas a los Estados Financieros

Al 30 de junio de 2023

La vigilancia de la operación de la Entidad estará a cargo de:

- I.- Comisarios Públicos
- II.- El Órgano Interno de Control de la Entidad
- III.- El Instituto Superior de Auditoría y Fiscalización

5. Bases de Preparación de los Estados Financieros:

A).- Bases contables y preparación de los estados financieros.

Los estados financieros adjuntos de la Comisión de Ecología y Desarrollo Sustentable del Estado de Sonora (CEDES) se prepararon de conformidad con las disposiciones vigentes de la Ley General de Contabilidad Gubernamental (LGCG) que le son aplicables en su carácter de Organismo Público Descentralizado con personalidad jurídica y patrimonio propio del Gobierno del Estado de Sonora:

- Las Normas de Información Financiera Gubernamental Generales para el Sector Paraestatal (NIFGC) y las Normas de Información Financiera Gubernamental Específicas para el Sector Paraestatal (NIFGE), emitidas por la Unidad de Contabilidad Gubernamental e informes sobre la Gestión Pública (UCG) de la Secretaría de Hacienda y Crédito Público (SHCP).
- Las Normas de información financiera emitidas por el Consejo Mexicano de Normas de Información Financiera, A.C. que son aplicadas de manera supletoria y que han sido autorizadas por la UCG de la SHCP.
- Normas Internacionales de Contabilidad para el Sector Público (NICSP).

Normas de información Financiera Gubernamental emitidas por la UCG de la SHCP

Mediante oficio Circular 309-A-0248/2012, de fecha 14 de septiembre de 2012, la UCG de la SHCP informó a las Dependencias de la Administración Pública Federal y a las Entidades del Sector Paraestatal sobre diversas modificaciones y precisiones que efectuó en el marco contable gubernamental federal como sigue:

- a) Después de efectuar diversas modificaciones y actualizaciones en las normas contables que estaban vigentes hasta 2011 para el Sector Paraestatal, se establecieron, como obligatorias a partir del ejercicio 2012 para dicho Sector Paraestatal, seis normas de información Financiera Gubernamental Generales (NIFGG), una norma de información Financiera Gubernamental Específica (NIFGE) y una Norma de Archivo Contable Gubernamental (NACG), Asimismo, se dieron de baja dos Normas Generales de Información Financiera Gubernamental que estaban

COMISIÓN DE ECOLOGÍA Y DESARROLLO SUSTENTABLE DEL ESTADO DE SONORA

Notas a los Estados Financieros

Al 30 de junio de 2023

vigentes hasta 2011. Las normas gubernamentales aplicables a partir del ejercicio 2012 son:

NIFGG SP 01	Control presupuestario de ingresos y de los gastos
NIFGG SP 02 modalidades	Subsidios y transferencias corrientes y de capital en sus diferentes
NIFGG SP 03	Estimación de cuentas incobrables
NIFGG SP 04	Re expresión
NIFGG SP 05	Obligaciones laborales
NIFGG SP 06	Arrendamiento financiero
NIFGE SP 01	Proyecto de infraestructura productiva de largo plazo "PIDIREGAS"
NACG 01	Disposiciones aplicables al archivo contable gubernamental

- b) Las Normas Contables, Principales Reglas de Registro y Valoración del Patrimonio (Elementos Generales), Reglas Específicas de Registro y Valoración del Patrimonio y Parámetros de estimación de Vida Útil, emitida por el CONAC el 27 de diciembre de 2010, el 13 de diciembre de 2011 y el 15 de agosto de 2012, respectivamente, serán de aplicación obligatoria a partir del 1 de enero de 2013.
- c) Se regula que adicionalmente a las disposiciones normativas que establezca la UCG de la SHCP, los entes públicos podrán aplicar de manera supletoria, previa autorización de ésta las Normas de información financiera nacionales e internacionales.

Adicionalmente dicha UCG emitió el oficio circular de fecha 18 de febrero de 2013 denominado "lineamientos específicos para la elaboración de los estados financieros aplicables a las entidades paraestatales federales y la integración de la información contable para efectos de la elaboración de la Cuenta de la Hacienda Pública Federal 2012", en el cual se establecen los términos y los formatos aplicables para la elaboración de los estados financieros para efectos de ser dictaminados por parte de los auditores externos y para la integración de la Cuenta de la Hacienda Pública Federal del año 2012.

B).- Inversiones de inmediata realización.

Se registran a su costo de adquisición, el cual no excede a su valor de mercado. Los intereses ganados se registran conforme se devengan.

COMISIÓN DE ECOLOGÍA Y DESARROLLO SUSTENTABLE DEL ESTADO DE SONORA

Notas a los Estados Financieros

Al 30 de junio de 2023

C).- Inmuebles, mobiliario y equipo.

Se registran al costo de adquisición, incluyendo el impuesto al Valor Agregado que le es trasladado. La depreciación y el deterioro fue implementada al 31 de diciembre 2014 de los rubros de Bienes Muebles e Inmuebles, utilizando para tal efecto el método de línea recta y los parámetros de estimación de vida útil, de conformidad con las Principales Reglas de registro y Valoración del Patrimonio (elementos generales) publicadas en el Diario Oficial de la Federación DOF el 27 de diciembre de 2010 y con las Reglas Específicas del Registro y Valoración del Patrimonio publicadas en el DOF el 13 de Diciembre de 2011; así como la Guía de Vida Útil Estimada y Porcentajes de Depreciación publicada en el DOF el 15 de Agosto de 2012, emitido por el CONAC, aplicado a adquisiciones a partir del ejercicio 2014 y el Decreto por el que se expide la Ley para Determinar el Valor de la Unidad de Medida y Actualización (UMA) publicado en el Diario Oficial de Federación el 30 de diciembre 2016.

Así también, en apego a la Regla 8 denominada **Monto de capitalización de los bienes muebles e intangibles** contenida en las Reglas Específicas del Registro y Valoración del Activo, publicado en el Acuerdo por el que se Reforman las Reglas Específicas del Registro y Valoración del Patrimonio en el Diario Oficial de la Federación el 13 de diciembre de 2011 y su Última reforma publicada DOF 27-12-2017, respecto de los bienes muebles e intangibles cuyo costo unitario de adquisición es menor a 70 veces el valor diario de la Unidad de Medida y Actualización (UMA), la **Entidad determinó** registrarlos contablemente como un gasto y sean sujetos a los controles correspondientes. Siendo las cuentas de registro contable que la entidad utilizará para el control de dichos bienes la cuenta 29901 denominada "Refacciones y Accesorios Menores Otros Bienes Muebles" y la cuenta 29101 denominada "Herramientas Menores".

Así mismo, los bienes muebles e intangibles cuyo costo unitario de adquisición es igual o superior a 70 veces el valor diario de la UMA, se registran contablemente como un aumento en el activo no circulante y se identifican en el control administrativo para efectos de conciliación contable. Excepto en el caso de intangibles, cuya licencia tenga vigencia menor a un año, caso en el cual se le dará el tratamiento de gasto del período.

D).- Obligaciones laborales.

La entidad reconoce los efectos contingentes de las obligaciones laborales del personal contenidas en la NIF D-3, emitido por el Consejo Mexicano para la Investigación y Desarrollo de Normas de Información Financiera, A.C.

E).- Control Presupuestal

Se ejerce mediante el sistema contable en base acumulativa y en apego al marco conceptual, postulados básicos, normas y metodologías que establecen los momentos contables clasificadores y manuales de Contabilidad Gubernamental armonizada y de acuerdo con las respectivas matrices de conversión, con las características señaladas en los artículos 40 y 41

COMISIÓN DE ECOLOGÍA Y DESARROLLO SUSTENTABLE DEL ESTADO DE SONORA

Notas a los Estados Financieros

Al 30 de junio de 2023

de la Ley General de Contabilidad Gubernamental registrando las operaciones presupuestales y contables automáticamente aplicando el nuevo plan de cuentas.

F).- Régimen fiscal

La Entidad no es contribuyente del impuesto sobre la renta, teniendo solo la obligación de retener y enterar el impuesto y exigir la documentación que reúna los requisitos fiscales.

G).- Nuevos pronunciamientos contables

Diario Oficial de la Federación del día 2 de enero del 2013.

Clasificador por Fuentes de Financiamiento

Este clasificador ordena y presenta los gastos, identificando el origen del financiamiento de dichos gastos a fin de que la operación y registro contable se realice dependiendo de la fuente de ingreso, reglas de operación y de registro presupuestal/contable.

Diario Oficial de la Federación del día 20 de diciembre del 2016.

Criterios de Registro Generales para el Tratamiento de los Momentos Contables de los Ingresos Devengado y Recaudado.

Para el reconocimiento de las operaciones financieras relativas al registro de los ingresos por concepto de subsidios, se deberá registrar el ingreso devengado y recaudado de forma simultánea a la percepción del recurso, excepto por las aportaciones y las resoluciones en firme. En lo referente a los ingresos por venta de bienes y servicios estos se reconocerán conforme a las nuevas disposiciones fiscales derivada de la emisión de comprobantes fiscales versión 3.3 conforme al método de pago denominada pago en una sola exhibición ó pago en parcialidades ó diferido y atendiendo a los criterios de registro generales para el tratamiento de los momentos contables de los ingresos devengado y recaudado publicados en el Anexo I del Diario Oficial de la Federación de fecha 27 de diciembre de 2017.

Sistema de información y Registro.

A partir del ejercicio 2016 la entidad maneja sus registros contables a través del Sistema Automatizado de Administración y Contabilidad Gubernamental, SAACG.net, versión 2.3.0.3 desarrollado por el Instituto para el Desarrollo de las Haciendas Públicas, INDETEC.

6. Políticas de Contabilidad Significativas:

COMISIÓN DE ECOLOGÍA Y DESARROLLO SUSTENTABLE DEL ESTADO DE SONORA

Notas a los Estados Financieros

Al 30 de junio de 2023

El 31 de diciembre de 2008 se publicó en el Diario Oficial de la Federación la LGCG, que entró en vigor el 1 de enero de 2009 y es de observancia obligatoria para los poderes Ejecutivo, Legislativo y judicial de la Federación, los Estados y el Distrito Federal; los Ayuntamientos de los Municipios; los Órganos político- Administrativos de las demarcaciones territoriales del Distrito Federal; las Entidades de la Administración Pública Paraestatal, ya sean federales, estatales o municipales y los Órganos Autónomos Federales y Estatales, entre los cuales se encuentra la Comisión de Ecología y Desarrollo Sustentable del Estado de Sonora (CEDES).

La Ley tiene como objeto establecer los criterios generales que regirán la contabilidad gubernamental y la emisión de la información financiera de los entes públicos, con la finalidad de lograr la armonización contable a nivel nacional, para lo cual fue creado el Consejo Nacional de Armonización Contable (CONAC) como órgano de coordinación para la armonización de la contabilidad gubernamental, el cual tiene por objeto la emisión de las normas contables y las disposiciones presupuestales que se aplicarán para la generación de información financiera y presupuestal que emitirán los entes públicos.

Del 2009 a la fecha, el CONAC ha emitido diversas disposiciones regulatorias en materia de contabilidad gubernamental y presupuestal, en las cuales se establecieron diversas fechas para el inicio de su aplicación efectiva.

Con la finalidad de dar cumplimiento al objetivo de la armonización contable y establecer los ejercicios sociales en que tendrá aplicación efectiva el conjunto de normas aplicables, el 15 de diciembre de 2011 el CONAC emitió el acuerdo de interpretación sobre las obligaciones establecidas en los artículos transitorios de la LGCG, en el cual interpretó que las entidades paraestatales del Gobierno Federal tienen la obligación, a partir del 1 de enero del 2012 de realizar registros contables con base acumulativa, apegándose al marco conceptual y a los postulados básicos de contabilidad gubernamental, así como las normas y metodologías que establezcan los momentos contables, los clasificadores y los manuales de contabilidad gubernamental armonizados y de acuerdo con las respectivas matrices de conversión con las características señaladas en los artículos 40 y 41 de la LGCG.

Consecuentemente a partir de la fecha señalada tienen la obligación de emitir información contable, presupuestaria y programática sobre la base técnica prevista en los documentos técnico-contables siguientes:

Marco conceptual

Postulados básicos de Contabilidad Gubernamental

Clasificador por objeto del gasto

Clasificador por tipo de gasto

Clasificador por rubro de ingresos

COMISIÓN DE ECOLOGÍA Y DESARROLLO SUSTENTABLE DEL ESTADO DE SONORA

Notas a los Estados Financieros

Al 30 de junio de 2023

Catálogo de cuentas de contabilidad
Momentos contables de los egresos
Momentos contables de los ingresos
Manual de contabilidad gubernamental

7. Posición en Moneda Extranjera y Protección por Riesgo Cambiario:

Se informará sobre:

- Activos en moneda extranjera.
- Pasivos en moneda extranjera.
- Posición en moneda extranjera.
- Tipo de cambio.
- Equivalente en moneda nacional.

Lo anterior, por cada tipo de moneda extranjera que se encuentre en los rubros de activo y pasivo.

Adicionalmente, se informará sobre los métodos de protección de riesgo por variaciones en el tipo de cambio.

En relación a lo que establecen los puntos anteriormente señalados, se informa que a la CEDES no le aplican, debido a que no se realizan registros contables en moneda extranjera.

8. Reporte Analítico del Activo:

- Vida útil o porcentajes de depreciación, deterioro o amortización utilizados en los diferentes tipos de activos, se detallaron en las Notas de Desglose a los Estados Financieros en el apartado de Notas al Estado de Situación Financiera.

Estado Analítico del Activo

Del 01 de enero al 30 de junio de 2023

Concepto	Saldo Inicial	Cargos del periodo	Abonos del periodo	Saldo Final	Variación del Periodo
ACTIVO	\$130,727,258.16	\$155,069,094.53	\$156,954,556.52	\$128,841,796.17	-\$1,885,461.99
ACTIVO CIRCULANTE	\$16,853,079.56	\$140,911,453.47	\$139,254,295.51	\$18,510,237.52	\$1,657,157.96
EFFECTIVO Y EQUIVALENTES	\$15,723,242.38	\$64,715,306.39	\$62,815,653.87	\$17,622,894.90	\$1,899,652.52
DERECHOS A RECIBIR EFECTIVO O EQUIVALENTES	\$598,966.36	\$69,493,542.85	\$69,662,435.72	\$430,073.49	-\$168,892.87
DERECHOS A RECIBIR BIENES O SERVICIOS	\$159,879.41	\$181,373.15	\$218,747.68	\$122,504.88	-\$37,374.53
INVENTARIOS	\$130,470.53	\$3,969,632.31	\$3,929,329.71	\$170,773.13	\$40,302.60
ALMACENES	\$240,520.88	\$2,551,598.77	\$2,628,128.53	\$163,991.12	-\$76,529.76
ACTIVO NO CIRCULANTE	\$113,874,178.60	\$14,157,641.06	\$17,700,261.01	\$110,331,558.65	-\$3,542,619.95

COMISIÓN DE ECOLOGÍA Y DESARROLLO SUSTENTABLE DEL ESTADO DE SONORA

Notas a los Estados Financieros

Al 30 de junio de 2023

BIENES INMUEBLES, INFRAESTRUCTURA Y CONSTRUCCIONES EN PROCESO	\$166,885,736.99	\$11,793,140.53	\$11,793,140.53	\$166,885,736.99	\$0.00
BIENES MUEBLES	\$57,670,592.79	\$1,308,057.16	\$554,703.08	\$58,423,946.87	\$753,354.08
ACTIVOS INTANGIBLES	\$55,100.00	\$0.00	\$0.00	\$55,100.00	\$0.00
DEPRECIACIÓN, DETERIORO Y AMORTIZACIÓN ACUMULADA DE BIENES	-	-	-	-	-
ACTIVOS DIFERIDOS	\$110,969,273.17	\$1,056,443.37	\$5,352,417.40	\$115,265,247.20	-\$4,295,974.03
	\$232,021.99	\$0.00	\$0.00	\$232,021.99	\$0.00

9. Fideicomisos, Mandatos y Análogos:

En relación a Fideicomisos, Mandatos y Análogos, se informa que a la CEDES no le aplica, debido a que no cuenta con contratos de ésta naturaleza.

10. Reporte de la Recaudación:

Concepto	Al 30 de junio de 2023	Proyección cierre 2023
Ingresos propios	\$19,350,212	\$40,553,837
Transferencias, Asignaciones, Subsidios y Otras Ayudas ESTATALES.	\$46,971,584	\$114,520,523
Transferencias, Asignaciones, Subsidios y Otras Ayudas FEDERALES.	0	0
Total	\$66,321,796	\$155,074,360

11. Información sobre la Deuda y el Reporte Analítico de la Deuda:

NO APLICA, ya que la Comisión de Ecología no tiene facultades para contratar Deuda Pública.

12. Calificaciones otorgadas:

NADA QUE MANIFESTAR debido a que la Comisión de Ecología no tiene calificaciones otorgadas por parte de alguna calificadora crediticia.

13. Proceso de Mejora:

Desde el mes de febrero de 2018 hasta el día de hoy la Comisión de Ecología cuenta con un Comité de Control y Desarrollo Institucional, COCODI, el cual ha venido sesionando trimestralmente, con el fin de:

- Coadyuvar al cumplimiento de sus metas y objetivos.
- Prevenir los riesgos que puedan afectar el logro de éstos.
- Fortalecer el cumplimiento de las leyes y disposiciones normativas.
- Generar una adecuada rendición de cuentas y transparentar el ejercicio de la función pública.

COMISIÓN DE ECOLOGÍA Y DESARROLLO SUSTENTABLE DEL ESTADO DE SONORA

Notas a los Estados Financieros

Al 30 de junio de 2023

14. Información por Segmentos:

Debido a las características de la operación de la CEDES, no se presenta segmentación de la misma.

15. Eventos Posteriores al Cierre:

No se tienen eventos posteriores al cierre que informar.

16. Partes Relacionadas:

Declaramos que no existen Partes Relacionadas en la Comisión de Ecología, que pudieran ejercer influencia significativa sobre la toma de decisiones financieras y operativas.


17. Responsabilidad Sobre la Presentación Razonable de la Información Contable:

La información contable que se emite es responsabilidad de la Comisión de Ecología y Desarrollo Sustentable del Estado de Sonora, por lo que protesta al final de la presentación de los mismos, mediante la leyenda siguiente:

“Bajo protesta de decir verdad declaramos que los Estados Financieros y sus notas, son razonablemente correctos y son responsabilidad del emisor”.

Lo anterior, no será aplicable para la información contable consolidada.

Estas notas forman parte integrante de los estados financieros de la Comisión de Ecología y Desarrollo Sustentable del Estado de Sonora al 30 de junio del 2023 y 2022.



C.P. Kenia Favela Ibarra
Directora de Contabilidad y Presupuesto



Lic. Dora Marlen Chávez Medina
Directora General de Administración y Finanzas.

“Bajo protesta de decir verdad declaramos que los Estados Financieros y sus notas, son razonablemente correctos y son responsabilidad del emisor”

Comisión de Ecología y Desarrollo Sustentable del Estado de Sonora

Estado Analítico de Ingresos

Del 01 de enero al 30 de junio del 2023

(PESOS)

Rubros de Ingresos	Ingreso						Diferencia
	Estimado	Ampliaciones y Reducciones (+ ó -)	Modificado	Devengado	Recaudado		
	(1)	(2)	(3= 1 +2)	(4)	(5)	(6= 5 - 1)	
Impuestos	0	0	0	0	0	0	0
Cuotas y Aportaciones de Seguridad Social	0	0	0	0	0	0	0
Contribuciones de Mejoras	0	0	0	0	0	0	0
Derechos	0	0	0	0	0	0	0
Productos	0	0	0	0	0	0	0
Aprovechamientos	0	0	0	0	0	0	0
Ingresos por Ventas de Bienes, Prestación de Servicios y Otros Ingresos	40,553,837	-1,746,335	38,807,502	19,190,947	19,190,947	-21,362,890	
Participaciones, Aportaciones, Convenios, Incentivos Derivados de la Colaboración Fiscal y Fondos Distintos de Aportaciones	0	0	0	0	0	0	0
Transferencias, Asignaciones, Subsidios y Subvenciones, y Pensiones y Jubilaciones	114,520,523	4,003,850	118,524,373	46,971,584	46,971,584	-67,548,939	
Ingresos Derivados de Financiamientos	0	0	0	0	0	0	0
Total	155,074,360	2,257,515	157,331,876	66,162,531	66,162,531	-88,911,829	
							Ingresos Excedentes

Comisión de Ecología y Desarrollo Sustentable del Estado de Sonora

Estado Analítico de Ingresos

Del 01 de enero al 30 de junio del 2023

(PESOS)

Estado Analítico de Ingresos Por Fuente de Financiamiento	Ingreso					Diferencia (6= 5 - 1)
	Estimado	Ampliaciones y Reducciones (+ ó -)	Modificado	Devengado	Recaudado	
	(1)	(2)	(3= 1 +2)	(4)	(5)	
Ingresos del Poder Ejecutivo Federal o Estatal y de los Municipios	0	0	0	0	0	0
Impuestos	0	0	0	0	0	0
Cuotas y Aportaciones de Seguridad Social	0	0	0	0	0	0
Contribuciones de Mejoras	0	0	0	0	0	0
Derechos	0	0	0	0	0	0
Productos ¹	0	0	0	0	0	0
Aprovechamientos ²	0	0	0	0	0	0
Participaciones, Aportaciones, Convenios, Incentivos Derivados de la Colaboración Fiscal y Fondos Distintos de Aportaciones	0	0	0	0	0	0
Transferencias, Asignaciones, Subsidios y Subvenciones, y Pensiones y Jubilaciones	0	0	0	0	0	0
Ingresos De los Entes Públicos de los Poderes Legislativo y Judicial, de los Órganos Autonomos y del Sector Paraestatal o Paramunicipal, así como de las Empresas Productivas del Estado	155,074,360	2,257,515	157,331,876	66,162,531	66,162,531	-88,911,829
Cuotas y Aportaciones de Seguridad Social	0	0	0	0	0	0
Productos ¹	0	0	0	0	0	0
Ingresos por ventas de Bienes, Prestación de Servicios y Otros Ingresos ³	40,553,837	-1,746,335	38,807,502	19,190,947	19,190,947	-21,362,890
Transferencias, Asignaciones, Subsidios y Subv	114,520,523	4,003,850	118,524,373	46,971,584	46,971,584	-67,548,939
Ingresos derivados de Financiamiento	0	0	0	0	0	0
Ingresos Derivados de Financiamientos	0	0	0	0	0	0
Total	155,074,360	2,257,515	157,331,876	66,162,531	66,162,531	-88,911,829
					Ingresos Excedentes	

Kenia Favera Ibarra

C.P. KENIA FAVELA IBARRA
DIRECTORA DE CONTABILIDAD Y PRESUPUESTO

Dora M. Chávez Medina

LIC. DORA MARLÉN CHÁVEZ MEDINA
DIRECTORA GENERAL
DE ADMINISTRACIÓN Y FINANZAS

Comisión de Ecología y Desarrollo Sustentable del Estado de Sonora

Estado Analítico de Ingresos Detallado – LDF

Del 01 de enero al 30 de junio del 2023

(PESOS)

Concepto (c)	Ingreso					Diferencia (e)
	Estimado (d)	Aplicaciones/ (Reducción)	Modificado	Devengado	Recaudado	
Ingresos de Libre Disposición						
A. Impuestos	-	-	-	-	-	-
B. Cuotas y Aportaciones de Seguridad Social	-	-	-	-	-	-
C. Contribuciones de Mejoras	-	-	-	-	-	-
D. Derechos	-	-	-	-	-	-
E. Productos	-	-	-	-	-	-
F. Aprovechamientos	-	-	-	-	-	-
G. Ingresos por Ventas de Bienes y Prestación de Servicios	40,553,837.00	1,746,334.77	38,807,502.23	19,190,946.59	19,190,946.59	21,362,890.41
H. Participaciones	-	-	-	-	-	-
(H=h1+h2+h3+h4+h5+h6+h7+h8+h9+h10+h11)	-	-	-	-	-	-
h1) Fondo General de Participaciones	-	-	-	-	-	-
h2) Fondo de Fomento Municipal	-	-	-	-	-	-
h3) Fondo de Fiscalización y Recaudación	-	-	-	-	-	-
h4) Fondo de Compensación	-	-	-	-	-	-
h5) Fondo de Extracción de Hidrocarburos	-	-	-	-	-	-
h6) Impuesto Especial Sobre Producción y Servicios	-	-	-	-	-	-
h7) 0.136% de la Recaudación Federal Participable	-	-	-	-	-	-
h8) 3.17% Sobre Extracción de Petróleo	-	-	-	-	-	-
h9) Gasolinas y Diésel	-	-	-	-	-	-
h10) Fondo del Impuesto Sobre la Renta	-	-	-	-	-	-
h11) Fondo de Estabilización de los Ingresos de las Entidades Federativas	-	-	-	-	-	-
I. Incentivos Derivados de la Colaboración Fiscal (I=i1+i2+i3+i4+i5)	-	-	-	-	-	-
i1) Tenencia o Uso de Vehículos	-	-	-	-	-	-
i2) Fondo de Compensación ISAN	-	-	-	-	-	-
i3) Impuesto Sobre Automóviles Nuevos	-	-	-	-	-	-
i4) Fondo de Compensación de Repecos-Intermedios	-	-	-	-	-	-
i5) Otros Incentivos Económicos	-	-	-	-	-	-
J. Transferencias y Asignaciones	114,520,523.19	4,003,850.10	118,524,373.29	46,971,584.21	46,971,584.21	67,548,938.98
K. Convenios	-	-	-	-	-	-
k1) Otros Convenios y Subsidios	-	-	-	-	-	-
L. Otros Ingresos de Libre Disposición (L=l1+l2)	-	-	-	-	-	-
l1) Participaciones en Ingresos Locales	-	-	-	-	-	-
l2) Otros Ingresos de Libre Disposición	-	-	-	-	-	-
I. Total de Ingresos de Libre Disposición	155,074,360.19	2,257,515.33	157,331,875.52	66,162,530.80	66,162,530.80	88,911,829.39
(I=A+B+C+D+E+F+G+H+I+J+K+L)						
Ingresos Excedentes de Ingresos de Libre Disposición						
Transferencias Federales Etiquetadas						
A. Aportaciones (A=a1+a2+a3+a4+a5+a6+a7+a8)	-	-	-	-	-	-
a1) Fondo de Aportaciones para la Nómina Educativa y Gasto Operativo	-	-	-	-	-	-
a2) Fondo de Aportaciones para los Servicios de Salud	-	-	-	-	-	-
a3) Fondo de Aportaciones para la Infraestructura Social	-	-	-	-	-	-
a4) Fondo de Aportaciones para el Fortalecimiento de los Municipios y de las Demarcaciones Territoriales	-	-	-	-	-	-
a5) Fondo de Aportaciones Múltiples	-	-	-	-	-	-
a6) Fondo de Aportaciones para la Educación Tecnológica y de Adultos	-	-	-	-	-	-
a7) Fondo de Aportaciones para la Seguridad Pública de los Estados y del Distrito Federal	-	-	-	-	-	-
a8) Fondo de Aportaciones para el Fortalecimiento de las Entidades Federativas	-	-	-	-	-	-
B. Convenios (B=b1+b2+b3+b4)	-	-	-	-	-	-
b1) Convenios de Protección Social en Salud	-	-	-	-	-	-
b2) Convenios de Descentralización	-	-	-	-	-	-
b3) Convenios de Reasignación	-	-	-	-	-	-
b4) Otros Convenios y Subsidios	-	-	-	-	-	-

Concepto (c)	Ingreso					Diferencia (e)
	Estimado (d)	Modificaciones/ (Reducciones)	Modificado	Devengado	Recaudado	
C. Fondos Distintos de Aportaciones (C=c1+c2)	-	-	-	-	-	-
c1) Fondo para Entidades Federativas y Municipios Productores de Hidrocarburos	-	-	-	-	-	-
c2) Fondo Minero	-	-	-	-	-	-
D. Transferencias, Asignaciones, Subsidios y Subvenciones, y Pensiones y Jubilaciones	-	-	-	-	-	-
E. Otras Transferencias Federales Etiquetadas	-	-	-	-	-	-
II. Total de Transferencias Federales Etiquetadas (II = A + B + C + D + E)	-	-	-	-	-	-
III. Ingresos Derivados de Financiamientos (III = A)	-	-	-	-	-	-
A. Ingresos Derivados de Financiamientos	-	-	-	-	-	-
IV. Total de Ingresos (IV = I + II + III)	155,074,360.19	2,257,515.33	157,331,875.52	66,162,530.80	66,162,530.80	88,911,829.39
Datos Informativos						
1. Ingresos Derivados de Financiamientos con Fuente de Pago de Ingresos de Libre Disposición	-	-	-	-	-	-
2. Ingresos Derivados de Financiamientos con Fuente de Pago de Transferencias Federales Etiquetadas	-	-	-	-	-	-
3. Ingresos Derivados de Financiamientos (3 = 1 + 2)	-	-	-	-	-	-

Kenia Favela Ibarra

C.P. KENIA FAVELA IBARRA
DIRECTORA DE CONTABILIDAD Y PRESUPUESTO

Dora Marlén Chávez Medina

LIC. DORA MARLÉN CHÁVEZ MEDINA
DIRECTORA GENERAL
DE ADMINISTRACIÓN Y FINANZAS

**Comisión de Ecología y Desarrollo Sustentable del Estado de Sonora
Conciliación entre los Ingresos Presupuestarios y Contables**

Al 30 de junio del 2023

(PESOS)

1. Total de Ingresos Presupuestarios		66,162,530.80
2. Mas Ingresos contables No Presupuestarios		159,265.92
Ingresos Financieros		
Incremento por Variación de Inventarios		
Disminución del Exceso de Estimaciones por Pérdida o Deterioro u Obsolescencia		
Disminución del Exceso de Provisiones		
Otros Ingresos y Beneficios Varios	159,265.92	
Otros Ingresos Contables No Presupuestarios		
3. Menos Ingresos Presupuestarios No Contables		0
Aprovechamientos Patrimoniales		
Ingresos Derivados de Financiamientos		
Otros Ingresos Presupuestarios No Contables		
4. Total de Ingresos Contables (4= 1 + 2 - 3)		66,321,796.72

1. Se deberán incluir los Ingresos Contables No Presupuestarios que no se regularizaron presupuestariamente durante el ejercicio
2. Los Ingresos Financieros y otros ingresos se regularizarán presupuestariamente de acuerdo a la legislación aplicable

Kenia Favela Ibarra
C.P. KENIA FAVELA IBARRA
DIRECTORA DE CONTABILIDAD Y PRESUPUESTO

Dora Marlén Chávez Medina
LIC. DORA MARLÉN CHÁVEZ MEDINA
DIRECTORA GENERAL
DE ADMINISTRACIÓN Y FINANZAS

Comisión de Ecología y Desarrollo Sustentable del Estado de Sonora

Estado Analítico del Ejercicio Presupuesto de Egresos

Clasificación por Objeto del Gasto (Capítulo y Concepto)

Del 01 de enero al 30 de junio del 2023

(PESOS)

Ejercicio del Presupuesto por Capítulo del Gasto	Egresos Aprobado Anual (1)	Ampliaciones/ (Reducciones) (2)	Egresos Modificado Anual (3=1+2)	Egresos Devengado Acumulado (4)	Egresos Pagado Acumulado (5)	Subejercicio (6 = 3 - 4)
Servicios Personales	89,460,543	1,175,976	90,636,519	40,498,336	40,386,003	50,138,184
Remuneraciones al Personal de Carácter Permanente	34,085,678	2,137,150	36,222,828	16,264,285	16,264,285	19,958,543
Remuneraciones al Personal de Carácter Transitorio	0	0	0	0	0	0
Remuneraciones Adicionales y Especiales	11,282,650	603,100	11,885,750	3,552,707	3,552,707	8,333,043
Seguridad Social	20,311,770	12,700	20,324,470	10,321,011	10,212,988	10,003,459
Otras Prestaciones Sociales y Económicas	12,514,830	2,023,026	14,537,856	9,836,340	9,832,031	4,701,517
Previsiones	9,920,715	-3,600,000	6,320,715	0	0	6,320,715
Pago de Estímulos a Servidores Públicos	1,344,900	0	1,344,900	523,992	523,992	820,908
Materiales y Suministros	33,347,717	-5,192,246	28,155,471	8,928,616	8,424,652	19,226,855
Materiales de Administración, Emisión de Documentos y Artículos Oficiales	1,880,475	654,960	2,535,435	496,068	496,068	2,039,367
Alimentos y Utensilios	12,213,660	-3,700,265	8,513,395	3,546,046	3,109,061	4,967,348
Materias Primas y Materiales de Producción y Comercialización	2,000,000	770,500	2,770,500	1,944,514	1,944,514	825,986
Materiales y Artículos de Construcción y de Reparación	4,976,332	-1,165,700	3,810,632	682,662	682,662	3,127,970
Productos Químicos, Farmacéuticos y de Laboratorio	3,995,000	-592,805	3,402,195	912,568	912,568	2,489,627
Combustibles, Lubricantes y Aditivos	4,045,605	-724,300	3,321,305	827,615	763,710	2,493,690
Vestuario, Blancos, Prendas de Protección y Artículos Deportivos	575,000	166,000	741,000	76,706	76,706	664,294
Materiales y Suministros Para Seguridad	0	500	500	269	269	231
Herramientas, Refacciones y Accesorios Menores	3,661,645	-601,136	3,060,509	442,169	439,095	2,618,340
Servicios Generales	32,266,100	5,933,381	38,199,482	9,401,465	9,162,773	28,798,017
Servicios Básicos	1,524,337	2,544,000	4,068,337	1,513,035	1,513,035	2,555,302
Servicios de Arrendamiento	544,690	61,000	605,690	188,231	159,391	417,459
Servicios Profesionales, Científicos, Técnicos y Otros Servicios	4,604,247	2,398,465	7,002,712	2,450,219	2,400,919	4,552,493
Servicios Financieros, Bancarios y Comerciales	250,576	1,461,011	1,711,587	1,355,277	1,337,921	356,311
Servicios de Instalación, Reparación, Mantenimiento y Conservación	4,327,250	-600,095	3,727,155	1,030,336	1,024,594	2,696,819
Servicios de Comunicación Social y Publicidad	17,000,000	157,000	17,157,000	1,487,861	1,487,861	15,669,139
Servicios de Traslado y Viáticos	2,300,000	-202,000	2,098,000	322,519	322,519	1,775,481
Servicios Oficiales	415,000	113,000	528,000	148,508	148,508	379,492
Otros Servicios Generales	1,300,000	1,000	1,301,000	905,478	768,023	395,522
Transferencias, Asignaciones, Subsidios y Otras Ayudas	0	0	0	0	0	0
Transferencias Internas y Asignaciones al Sector Público	0	0	0	0	0	0
Transferencias al Resto del Sector Público	0	0	0	0	0	0
Subsidios y Subvenciones	0	0	0	0	0	0
Ayudas Sociales	0	0	0	0	0	0
Pensiones y Jubilaciones	0	0	0	0	0	0
Transferencias a Fideicomisos, Mandatos y Otros Análogos	0	0	0	0	0	0
Transferencias a la Seguridad Social	0	0	0	0	0	0
Donativos	0	0	0	0	0	0
Transferencias al Exterior	0	0	0	0	0	0
Bienes Muebles, Inmuebles e Intangibles	0	349,740	349,740	314,995	314,995	34,745
Mobiliario y Equipo de Administración	0	115,740	115,740	102,392	102,392	13,348
Mobiliario y Equipo Educativo y Recreativo	0	33,200	33,200	33,176	33,176	24
Equipo e Instrumental Médico y de Laboratorio	0	0	0	0	0	0
Vehículos y Equipo de Transporte	0	0	0	0	0	0
Equipo de Defensa y Seguridad	0	0	0	0	0	0
Maquinaria, Otros Equipos y Herramientas	0	200,800	200,800	179,426	179,426	21,374
Activos Biológicos	0	0	0	0	0	0
Bienes Inmuebles	0	0	0	0	0	0
Activos Intangibles	0	0	0	0	0	0
Inversión Pública	0	0	0	0	0	0
Obra Pública en Bienes de Dominio Público	0	0	0	0	0	0
Obra Pública en Bienes Propios	0	0	0	0	0	0
Proyectos Productivos y Acciones de Fomento	0	0	0	0	0	0
Inversiones Financieras y Otras Provisiones	0	0	0	0	0	0
Inversiones Para el Fomento de Actividades Productivas	0	0	0	0	0	0
Acciones y Participaciones de Capital	0	0	0	0	0	0

Compra de Títulos y Valores				0			0
Concesión de Préstamos				0			0
Inversiones en Fideicomisos, Mandatos y Otros Análogos				0			0
Otras Inversiones Financieras				0			0
Provisiones para Contingencias y Otras Erogaciones Especiales				0			0
Participaciones y Aportaciones	0	0	0	0	0	0	0
Participaciones				0			0
Aportaciones				0			0
Convenios				0			0
Deuda Pública	0	0	0	0	0	0	0
Amortización de la Deuda Pública				0			0
Intereses de la Deuda Pública				0			0
Comisiones de la Deuda Pública				0			0
Gastos de la Deuda Pública				0			0
Costo por Coberturas				0			0
Apoyos Financieros				0			0
Adeudos de Ejercicios Fiscales Anteriores (Adefas)				0			0
Total del Gasto	155,074,360	2,266,851	157,341,212	59,143,411	58,288,422	98,197,801	

Kenia Favela Ibarra
C.P. KENIA FAVELA IBARRA
DIRECTORA DE CONTABILIDAD Y PRESUPUESTO

Dora L. Chávez Medina
LIC. DORA MARLÉN CHÁVEZ MEDINA
DIRECTORA GENERAL
DE ADMINISTRACIÓN Y FINANZAS

g2) Acciones y Participaciones de Capital							
g3) Compra de Títulos y Valores							
g4) Concesión de Préstamos							
g5) Inversiones en Fideicomisos, Mandatos y Otros Análogos							
Fideicomiso de Desastres Naturales (Informativo)							
g6) Otras Inversiones Financieras							
g7) Provisiones para Contingencias y Otras Erogaciones Especiales							
H. Participaciones y Aportaciones (H=h1+h2+h3)							
h1) Participaciones							
h2) Aportaciones							
h3) Convenios							
I. Deuda Pública (I=i1+i2+i3+i4+i5+i6+i7)							
i1) Amortización de la Deuda Pública							
i2) Intereses de la Deuda Pública							
i3) Comisiones de la Deuda Pública							
i4) Gastos de la Deuda Pública							
i5) Costo por Coberturas							
i6) Apoyos Financieros							
i7) Adeudos de Ejercicios Fiscales Anteriores (ADEFAS)							
III. Total de Egresos (III = I + H)	155,074,360.19	2,266,851.33	157,341,211.52	59,143,410.76	58,288,421.75	98,187,800.76	

Kenia Favela Ibarra

C.P. KENIA FAVELA IBARRA
DIRECTORA DE CONTABILIDAD Y PRESUPUESTO

Dora Marlén Chávez Medina

LIC. DORA MARLÉN CHÁVEZ MEDINA
DIRECTORA GENERAL
DE ADMINISTRACIÓN Y FINANZAS

Comisión de Ecología y Desarrollo Sustentable del Estado de Sonora
 Estado Analítico del Ejercicio Presupuesto de Egresos
 Clasificación Económica (por Tipo de Gasto)

Del 01 de enero al 30 de junio del 2023

(PESOS)

Concepto	Egresos Aprobado Anual (1)	Ampliaciones/ (Reducciones) (2)	Egresos Modificado Anual (3=1+2)	Egresos Devengado Acumulado (4)	Egresos Pagado Acumulado (5)	Subejercicio (6 = 3 - 4)
Gasto Corriente	155,074,360	1,917,111	156,991,472	58,828,416	57,973,427	98,163,055
Gasto de Capital	0	349,740	349,740	314,995	314,995	34,745
Amortización del la Deuda y Disminución de Pasivos	0	0	0	0	0	0
Pensiones y Jubilaciones	0	0	0	0	0	0
Participaciones	0	0	0	0	0	0
Total del Gasto	155,074,360	2,266,851	157,341,212	59,143,411	58,288,422	98,197,801

Kenia Favela Ibarra

C.P. KENIA FAVELA IBARRA
 DIRECTORA DE CONTABILIDAD Y PRESUPUESTO

Dora Marlén Chávez Medina

LIC. DORA MARLÉN CHÁVEZ MEDINA
 DIRECTORA GENERAL
 DE ADMINISTRACIÓN Y FINANZAS

Comisión de Ecología y Desarrollo Sustentable del Estado de Sonora
 Estado Analítico del Ejercicio Presupuesto de Egresos
 Clasificación Administrativa (Por Unidad Administrativa)

Del 01 de enero al 30 de junio del 2023

(PESOS)

Clasificación Administrativa (Por Unidad Administrativa)	Egresos Aprobado Anual (1)	Ampliaciones/ (Reducciones) (2)	Egresos Modificado Anual (3=1+2)	Egresos Devengado Acumulado (4)	Egresos Pagado Acumulado (5)	Subejercicio (6 = 3 - 4)
Comisión Ejecutiva	48,658,436	-7,563,424	41,095,012	11,454,786	11,419,768	29,640,226
Dirección General de Administración y Finanzas	20,814,232	-5,180,023	15,634,209	5,142,244	4,973,521	10,491,965
Dirección General del Centro Ecológico	28,322,328	6,175,464	34,497,792	17,604,865	17,292,127	16,892,927
Dirección General del Delfinario	14,091,865	5,252,858	19,344,723	9,416,642	9,130,860	9,928,080
Dirección General de Gestión y Política Ambiental	8,519,200	-371,385	8,147,815	3,231,314	3,216,459	4,916,501
Dirección General Jurídica y Unidad de Transparencia	2,234,980	332,350	2,567,330	974,800	973,983	1,592,530
Dirección General de Conservación	12,272,811	2,746,859	15,019,670	5,356,117	5,337,080	9,663,553
Dirección General de Cambio Climático y Cultura Ambiental	5,155,388	1,429,552	6,584,938	2,796,490	2,785,514	3,788,448
Órgano Interno de Control	1,050,027	991,841	2,041,868	472,514	467,827	1,569,354
Dirección General de Recursos Humanos e Informáticos	13,955,095	-1,547,240	12,407,855	2,693,638	2,691,283	9,714,216
Total del Gasto	155,074,360	2,266,851	157,341,212	59,143,411	58,288,422	98,197,801

Kenia Favela Ibarra

C.P. KENIA FAVELA IBARRA
 DIRECTORA DE CONTABILIDAD Y PRESUPUESTO

Dora Marlén Chávez Medina

LIC. DORA MARLEN CHÁVEZ MEDINA
 DIRECTORA GENERAL
 DE ADMINISTRACIÓN Y FINANZAS

Comisión de Ecología y Desarrollo Sustentable del Estado de Sonora

Estado Analítico del Ejercicio del Presupuesto de Egresos Detallado - LDF

Clasificación Administrativa

Del 01 de enero al 30 de junio del 2023

(PESOS)

Concepto (c)	Egresos						Subejercicio (e)
	Aprobado (d)	Ampliaciones/ (Reducciones)	Modificado	Devengado	Pagado	Subejercicio (e)	
I. Gasto No Etiquetado (I=A+B+C+D+E+F+G+H)							
Comisión Ejecutiva	155,074,360.19	2,266,851.33	157,341,211.52	59,143,410.76	58,288,421.75	98,197,800.76	
Dirección General de Administración y Finanzas	48,658,436.00	7,563,424.14	41,095,011.86	11,454,785.52	11,419,767.77	29,640,226.34	
Dirección General del Centro Ecológico	20,814,232.00	5,180,023.02	15,634,208.98	5,142,244.32	4,973,520.76	10,491,964.66	
Dirección General del Delimitario	28,322,328.20	6,175,463.70	34,497,791.90	17,604,864.55	17,292,127.49	16,892,927.35	
Dirección General de Gestión y Política Ambiental	14,091,865.00	5,252,857.77	19,344,722.77	9,416,642.33	9,130,860.03	9,928,080.44	
Dirección General Jurídica y Unidad de Transparencia	8,519,200.00	371,384.77	8,147,815.23	3,231,314.02	3,216,458.62	4,916,501.21	
Dirección General de Conservación	2,234,980.00	332,350.00	2,567,330.00	974,799.79	973,983.03	1,592,530.21	
Dirección General de Cambio Climático y Cultura Ambiental	12,272,811.00	2,746,859.39	15,019,670.39	5,356,117.35	5,337,079.80	9,663,553.04	
Órgano Interno de Control	5,155,386.00	1,429,551.67	6,584,937.67	2,796,490.02	2,785,514.23	3,788,447.65	
Dirección General de Recursos Humanos e Informáticos	1,050,027.19	991,840.73	2,041,867.92	472,514.42	467,827.10	1,569,353.50	
	13,955,094.50	1,547,240.00	12,407,854.80	2,693,638.44	2,691,282.92	9,714,216.36	
II. Gasto Etiquetado (II=A+B+C+D+E+F+G+H)							
Comisión Ejecutiva							
Dirección General de Administración y Finanzas							
Dirección General del Centro Ecológico							
Dirección General del Delimitario							
Dirección General de Gestión y Política Ambiental							
Dirección General Jurídica y Unidad de Transparencia							
Dirección General de Conservación							
Dirección General de Cambio Climático y Cultura Ambiental							
Órgano Interno de Control							
Dirección General de Recursos Humanos e Informáticos							
III. Total de Egresos (III = I + II)	155,074,360.19	2,266,851.33	157,341,211.52	59,143,410.76	58,288,421.75	98,197,800.76	

Kenia Favela Ibarra

C. P. KENIA FAVELA IBARRA
DIRECTORA DE CONTABILIDAD Y PRESUPUESTO

Dora Marlén Chávez Medina

LIC. DORA MARLÉN CHÁVEZ MEDINA
DIRECTORA GENERAL
DE ADMINISTRACIÓN Y FINANZAS

Comisión de Ecología y Desarrollo Sustentable del Estado de Sonora
 Estado Analítico del Ejercicio Presupuesto de Egresos
 Clasificación Administrativa (Por Poderes)
 Del 01 de enero al 30 de junio del 2023
 (PESOS)

Clasificación Administrativa (Por Poderes)	Egresos Aprobado Anual (1)	Ampliaciones/ (Reducciones) (2)	Egresos Modificado Anual (3=1+2)	Egresos Devengado Acumulado (4)	Egresos Pagado Acumulado (5)	Subejercicio (6 = 3 - 4)
Poder Ejecutivo	155,074,360	2,266,851	157,341,212	59,143,411	58,288,422	98,197,801
Poder Legislativo			0			0
Poder Judicial			0			0
Órganos Autónomos			0			0
Total del Gasto	155,074,360	2,266,851	157,341,212	59,143,411	58,288,422	98,197,801

Kenia Favela Ibarra

C.P. KENIA FAVELA IBARRA
 DIRECTORA DE CONTABILIDAD Y PRESUPUESTO

Dora Marlén Chávez Medina

LIC. DORA MARLÉN CHÁVEZ MEDINA
 DIRECTORA GENERAL
 DE ADMINISTRACIÓN Y FINANZAS

Comisión de Ecología y Desarrollo Sustentable del Estado de Sonora

Estado Analítico del Ejercicio Presupuesto de Egresos

Clasificación Administrativa (Por Tipo de Organismos o Entidad Paraestatal)

Del 01 de enero al 30 de junio del 2023

(PESOS)

Concepto	Egresos Aprobado Anual (1)	Ampliaciones/ (Reducciones) (2)	Egresos Modificado Anual (3=1+2)	Egresos Devengado Acumulado (4)	Egresos Pagado Acumulado (5)	Subejercicio (6 = 3 - 4)
Entidades Paraestatales y Fideicomisos No Empresariales y No Financieros	155,074,360	2,266,851	157,341,212	59,143,411	58,288,422	98,197,801
Instituciones Públicas de la Seguridad Social			0			0
Entidades Paraestatales Empresariales No Financieras con Participación Estatal Mayoritaria			0			0
Fideicomisos Empresariales No Financieros con Participación Estatal Mayoritaria			0			0
Entidades Paraestatales Empresariales Financieras Monetarias con Participación Estatal Mayoritaria			0			0
Entidades Paraestatales Empresariales Financieras No Monetarias con Participación Estatal Mayoritaria			0			0
Fideicomisos Financieros Públicos con Participación Estatal Mayoritaria			0			0
Total del Gasto	155,074,360	2,266,851	157,341,212	59,143,411	58,288,422	98,197,801

Kenia Favela Ibarra

C.P. KENIA FAVELA IBARRA
DIRECTORA DE CONTABILIDAD Y PRESUPUESTO

Dora Marlén Chávez Medina

LIC. DORA MARLÉN CHÁVEZ MEDINA
DIRECTORA GENERAL
DE ADMINISTRACIÓN Y FINANZAS

Comisión de Ecología y Desarrollo Sustentable del Estado de Sonora
Estado Analítico del Ejercicio Presupuesto de Egresos
Clasificación Funcional (Finalidad y Función)
Del 01 de enero al 30 de junio del 2023
(PESOS)

Concepto	Egresos Aprobado Anual (1)	Ampliaciones/ (Reducciones) (2)	Egresos Modificado Anual (3=1+2)	Egresos Devengado Acumulado (4)	Egresos Pagado Acumulado (5)	Subejercicio (6 = 3 - 4)
Gobierno	0	0	0	0	0	0
Legislación			0			0
Justicia			0			0
Coordinación de la Política de Gobierno			0			0
Relaciones Exteriores			0			0
Asuntos Financieros y Hacendarios			0			0
Seguridad Nacional			0			0
Asuntos de Orden Público y Seguridad Interior			0			0
Otros Servicios Generales			0			0
Desarrollo Social	155,074,360	2,266,851	157,341,212	59,143,411	58,288,422	98,197,801
Protección Ambiental	155,074,360	2,266,851	157,341,212	59,143,411	58,288,422	98,197,801
Viviendas y Servicios a la Comunidad			0			0
Salud			0			0
Recreación, Cultura y Otras Manifestaciones Sociales			0			0
Educación			0			0
Protección Social			0			0
Otros Asuntos Sociales			0			0
Desarrollo Económico	0	0	0	0	0	0
Asuntos Económicos, Comerciales y Laborales en General			0			0
Agropecuaria, Silvicultura, Pesca y Caza			0			0
Combustibles y Energía			0			0
Minería, Manufacturas y Construcción			0			0
Transporte			0			0
Comunicaciones			0			0
Turismo			0			0
Ciencia, Tencología e Innovación			0			0
Otras Industrias y Otros Asuntos Económicos			0			0
Otras No Clasificadas en funciones anteriores	0	0	0	0	0	0
Transacciones de la Deuda Pública / Costo financiero de la Deuda			0			0
Transferencias, Participaciones y Aportaciones entre Diferentes Niveles y Órdenes de gobierno			0			0
Saneamiento del Sistema Financiero			0			0
Adeudos de ejercicios Fiscales Anteriores			0			0
Total del Gasto	155,074,360	2,266,851	157,341,212	59,143,411	58,288,422	98,197,801

Kenia Favela Ibarra

C.P. KENIA FAVELA IBARRA
DIRECTORA DE CONTABILIDAD Y PRESUPUESTO

Dora Marlén Chávez Medina

LIC. DORA MARLÉN CHÁVEZ MEDINA
DIRECTORA GENERAL
DE ADMINISTRACIÓN Y FINANZAS

Comisión de Ecología y Desarrollo Sustentable del Estado de Sonora

Estado Analítico del Ejercicio del Presupuesto de Egresos Detallado - LDF

Clasificación Funcional (Finalidad y Función)

Del 01 de enero al 30 de junio del 2023

(PESOS)

Concepto (c)	Egresos					Subejercicio (e)
	Aprobado (d)	Ampliaciones/ (Reducciones)	Modificado	Devengado	Pagado	
I. Gasto No Etiquetado (I=A+B+C+D)	155,074,360.19	2,266,851.33	157,341,211.52	59,143,410.76	58,288,421.75	98,197,800.76
A. Gobierno (A=a1+a2+a3+a4+a5+a6+a7+a8)	-	-	-	-	-	-
a1) Legislación						
a2) Justicia						
a3) Coordinación de la Política de Gobierno						
a4) Relaciones Exteriores						
a5) Asuntos Financieros y Hacendarios						
a6) Seguridad Nacional						
a7) Asuntos de Orden Público y de Seguridad Interior						
a8) Otros Servicios Generales						
B. Desarrollo Social (B=b1+b2+b3+b4+b5+b6+b7)	155,074,360.19	2,266,851.33	157,341,211.52	59,143,410.76	58,288,421.75	98,197,800.76
b1) Protección Ambiental	155,074,360.19	2,266,851.33	157,341,211.52	59,143,410.76	58,288,421.75	98,197,800.76
b2) Vivienda y Servicios a la Comunidad						
b3) Salud						
b4) Recreación, Cultura y Otras Manifestaciones Sociales						
b5) Educación						
b6) Protección Social						
b7) Otros Asuntos Sociales						
C. Desarrollo Económico (C=c1+c2+c3+c4+c5+c6+c7+c8+c9)	-	-	-	-	-	-
c1) Asuntos Económicos, Comerciales y Laborales en General						
c2) Agropecuaria, Silvicultura, Pesca y Caza						
c3) Combustibles y Energía						
c4) Minería, Manufacturas y Construcción						
c5) Transporte						
c6) Comunicaciones						
c7) Turismo						
c8) Ciencia, Tecnología e Innovación						
c9) Otras Industrias y Otros Asuntos Económicos						
D. Otras No Clasificadas en Funciones Anteriores (D=d1+d2+d3+d4)	-	-	-	-	-	-
d1) Transacciones de la Deuda Pública / Costo Financiero de la Deuda						
d2) Transferencias, Participaciones y Aportaciones Entre Diferentes Niveles y Ordenes de Gobierno						
d3) Saneamiento del Sistema Financiero						
d4) Adeudos de Ejercicios Fiscales Anteriores						
II. Gasto Etiquetado (II=A+B+C+D)	-	-	-	-	-	-
A. Gobierno (A=a1+a2+a3+a4+a5+a6+a7+a8)	-	-	-	-	-	-
a1) Legislación						
a2) Justicia						
a3) Coordinación de la Política de Gobierno						
a4) Relaciones Exteriores						
a5) Asuntos Financieros y Hacendarios						
a6) Seguridad Nacional						
a7) Asuntos de Orden Público y de Seguridad Interior						
a8) Otros Servicios Generales						
B. Desarrollo Social (B=b1+b2+b3+b4+b5+b6+b7)	-	-	-	-	-	-
b1) Protección Ambiental						
b2) Vivienda y Servicios a la Comunidad						
b3) Salud						
b4) Recreación, Cultura y Otras Manifestaciones Sociales						
b5) Educación						
b6) Protección Social						
b7) Otros Asuntos Sociales						
C. Desarrollo Económico (C=c1+c2+c3+c4+c5+c6+c7+c8+c9)	-	-	-	-	-	-
c1) Asuntos Económicos, Comerciales y Laborales en General						
c2) Agropecuaria, Silvicultura, Pesca y Caza						
c3) Combustibles y Energía						
c4) Minería, Manufacturas y Construcción						

Concepto (c)	Egresos					Subejercicio (e)
	Aprobado (d)	Ampliaciones/ (Reducciones)	Modificado	Devengado	Pagado	
c5) Transporte			-			-
c6) Comunicaciones			-			-
c7) Turismo			-			-
c8) Ciencia, Tecnología e Innovación			-			-
c9) Otras Industrias y Otros Asuntos Económicos			-			-
D. Otras No Clasificadas en Funciones Anteriores (D=d1+d2+d3+d4)	-	-	-	-	-	-
d1) Transacciones de la Deuda Publica / Costo Financiero de la Deuda	-		-			-
d2) Transferencias, Participaciones y Aportaciones Entre Diferentes Niveles y Ordenes de Gobierno	-		-			-
d3) Saneamiento del Sistema Financiero	-		-			-
d4) Adeudos de Ejercicios Fiscales Anteriores	-		-			-
III. Total de Egresos (III = I + II)	155,074,360.19	2,266,851.33	157,341,211.52	59,143,410.76	58,288,421.75	98,197,800.76

Kenia Favela Ibarra
C.P. KENIA FAVELA IBARRA
DIRECTORA DE CONTABILIDAD Y PRESUPUESTO

Dora Marlén Chávez Medina
LIC. DORA MARLÉN CHÁVEZ MEDINA
DIRECTORA GENERAL
DE ADMINISTRACIÓN Y FINANZAS

Comisión de Ecología y Desarrollo Sustentable del Estado de Sonora

Estado Analítico del Ejercicio Presupuesto de Egresos

Por Partida del Gasto

Del 01 de enero al 30 de junio del 2023

(PESOS)

Ejercicio del Presupuesto por Partida / Descripción		Egresos Aprobado Anual (1)	Ampliaciones/ (Reducciones) (2)	Egresos Modificado Anual (3=1+2)	Egresos Devengado Acumulado (4)	Egresos Pagado Acumulado (5)	Subejercicio (6 = 3 - 4)	% Avance Anual (7= 4/3)
10000	SERVICIOS PERSONALES	89,460,543.00	1,175,976.24	90,636,519.24	40,498,335.70	40,386,003.00	50,138,183.54	45%
11000	REMUNERACIONES AL PERSONAL DE CARÁCTER PERMANENTE	34,085,678.20	2,137,150.00	36,222,828.20	16,264,285.29	16,264,285.29	19,958,542.91	45%
11300	SUELDOS BASE AL PERSONAL PERMANENTE	34,085,678.20	2,137,150.00	36,222,828.20	16,264,285.29	16,264,285.29	19,958,542.91	45%
11301	SUELDOS	30,145,000.00	2,117,647.00	32,262,647.00	15,107,320.02	15,107,320.02	17,155,326.98	47%
11305	COMPENSACIONES POR RIESGOS PROFESIONALES	817,850.00	20,000.00	837,850.00	347,405.10	347,405.10	490,444.90	41%
11306	RIESGO LABORAL	3,122,828.20	-497.00	3,122,331.20	809,560.17	809,560.17	2,312,771.03	26%
13000	REMUNERACIONES ADICIONALES Y ESPECIALES	11,282,650.00	603,100.00	11,885,750.00	3,552,707.38	3,552,707.38	8,333,042.62	30%
13100	PRIMAS POR AÑOS DE SERVICIOS EFECTIVOS PRESTADOS	2,159,350.00	0.00	2,159,350.00	1,094,725.90	1,094,725.90	1,064,624.10	51%
13101	PRIMAS Y ACREDITACIONES POR AÑOS DE SERVICIOS EFECTIVOS PRESTADOS	2,159,350.00	0.00	2,159,350.00	1,094,725.90	1,094,725.90	1,064,624.10	51%
13200	PRIMAS DE VACACIONES, DOMINICAL Y GRATIFICACION DE FIN DE	7,126,400.00	-15,000.00	7,111,400.00	1,127,708.31	1,127,708.31	5,983,691.69	16%
13201	PRIMAS DE VACACIONES Y DOMINICAL	1,910,800.00	0.00	1,910,800.00	176,616.56	176,616.56	1,734,183.44	9%
13202	AGUINALDO O GRATIFICACION DE FIN DE AÑO	4,312,300.00	-15,000.00	4,297,300.00	951,091.75	951,091.75	3,346,208.25	22%
13203	COMPENSACION POR AJUSTE DE CALENDARIO	451,650.00	0.00	451,650.00	0.00	0.00	451,650.00	0%
13204	COMPENSACION POR BONO NAVIDEÑO	451,650.00	0.00	451,650.00	0.00	0.00	451,650.00	0%
13300	HORAS EXTRAORDINARIAS	57,350.00	618,100.00	675,450.00	281,848.17	281,848.17	393,601.83	42%
13301	REMUNERACIONES POR HORAS EXTRAORDINARIAS	57,350.00	618,100.00	675,450.00	281,848.17	281,848.17	393,601.83	42%
13400	COMPENSACIONES	1,939,550.00	0.00	1,939,550.00	1,048,425.00	1,048,425.00	891,125.00	54%
13403	ESTIMULOS AL PERSONAL DE CONFIANZA	1,807,350.00	0.00	1,807,350.00	989,025.00	989,025.00	818,325.00	55%
13404	BONO DE PRODUCTIVIDAD	132,200.00	0.00	132,200.00	59,400.00	59,400.00	72,800.00	45%
14000	SEGURIDAD SOCIAL	20,311,770.00	12,700.00	20,324,470.00	10,321,011.45	10,212,987.67	10,003,458.55	51%
14100	APORTACIONES DE SEGURIDAD SOCIAL	18,159,550.00	10,700.00	18,170,250.00	9,658,623.47	9,658,623.47	8,511,626.53	53%
14102	APORTACION POR SEGURO DE VIDA AL ISSSTESON	1,600.00	0.00	1,600.00	767.93	767.93	832.07	48%
14103	APORTACION POR SEGURO DE RETIRO AL ISSSTESON	3,250.00	10,700.00	13,950.00	6,782.72	6,782.72	7,167.28	49%
14106	OTRAS PRESTACIONES DE SEGURIDAD SOCIAL	5,843,500.00	0.00	5,843,500.00	2,027,547.98	2,027,547.98	3,815,952.02	35%
14108	APORTACIONES PARA LA ATENCIÓN DE ENFERMEDADES PREEXISTENTES	716,200.00	0.00	716,200.00	435,347.00	435,347.00	280,853.00	61%
14109	APORTACIONES POR SERVICIO MEDICO DEL ISSSTESON	11,595,000.00	0.00	11,595,000.00	7,188,177.84	7,188,177.84	4,406,822.16	62%
14400	APORTACIONES PARA SEGUROS	2,152,220.00	2,000.00	2,154,220.00	662,387.98	554,364.20	1,491,832.02	31%
14402	SEGURO POR RETIRO ESTATAL	32,650.00	0.00	32,650.00	15,752.00	15,752.00	16,898.00	48%
14403	OTRAS APORTACIONES DE SEGUROS COLECTIVOS	1,068,250.00	0.00	1,068,250.00	643,120.73	535,698.95	425,129.27	60%
14404	OTROS SEGUROS DE CARÁCTER LABORAL O ECONOMICOS	1,047,000.00	0.00	1,047,000.00	0.00	0.00	1,047,000.00	0%
14406	SEGUROS POR DEFUNCION FAMILIAR	4,320.00	2,000.00	6,320.00	3,515.25	2,913.25	2,804.75	56%
15000	OTRAS PRESTACIONES SOCIALES Y ECONOMICAS	12,514,830.00	2,023,026.24	14,537,856.24	9,836,339.61	9,832,030.69	4,701,516.63	68%
15100	CUOTAS PARA EL FONDO DE AHORRO Y FONDO DE TRABAJO	54,130.00	0.00	54,130.00	25,470.87	21,161.95	28,659.13	47%
15101	APORTACIONES AL FONDO DE AHORRO DE LOS TRABAJADORES	54,130.00	0.00	54,130.00	25,470.87	21,161.95	28,659.13	47%
15200	INDEMNIZACIONES	0.00	1,175,976.24	1,175,976.24	1,166,640.24	1,166,640.24	9,336.00	99%
15203	SENTENCIAS LABORALES	0.00	1,175,976.24	1,175,976.24	1,166,640.24	1,166,640.24	9,336.00	99%

Ejercicio del Presupuesto por Partida / Descripción		Egresos Aprobado Anual	Ampliaciones/ (Reducciones)	Egresos Modificado Anual	Egresos Devengado Acumulado	Egresos Pagado Acumulado	Subejercicio	% Avance Anual
		(1)	(2)	(3=1+2)	(4)	(5)	(6=3-4)	(7= 4/3)
15400	PRESTACIONES CONTRACTUALES	5,454,350.00	169,050.00	5,623,400.00	3,003,192.92	3,003,192.92	2,620,207.08	53%
15404	DIAS ECONOMICOS Y DE DESCANSO OBLIGATORIOS NO DISFRUTADOS	1,510,600.00	65,900.00	1,576,500.00	927,375.75	927,375.75	649,124.25	59%
15409	BONO PARA DESPENSA	1,488,900.00	0.00	1,488,900.00	721,810.00	721,810.00	767,090.00	48%
15413	AYUDA PARA GUARDERIA A MADRES TRABAJADORAS	48,700.00	33,000.00	81,700.00	35,160.00	35,160.00	46,540.00	43%
15416	APOYO PARA UTILES ESCOLARES	56,450.00	0.00	56,450.00	0.00	0.00	56,450.00	0%
15417	APOYO PARA DESARROLLO Y CAPACITACION	664,300.00	0.00	664,300.00	318,586.00	318,586.00	345,714.00	48%
15419	AYUDA PARA SERVICIO DE TRANSPORTE	736,000.00	0.00	736,000.00	350,618.00	350,618.00	385,382.00	48%
15420	COMPENSACION EN APOYO A LA DISCAPACIDAD	62,150.00	31,800.00	93,950.00	22,235.00	22,235.00	71,715.00	24%
15421	BONO DE DIA DE MADRES	36,550.00	4,950.00	41,500.00	30,720.00	30,720.00	10,780.00	74%
15423	BONO POR ANIVERSARIO SINDICAL	368,050.00	16,500.00	384,550.00	304,096.17	304,096.17	80,453.83	79%
15424	BONO DEL DÍA DEL PADRE	30,900.00	12,000.00	42,900.00	31,350.00	31,350.00	11,550.00	73%
15425	APOYO PARA COMPRA DE MATERIAL DE CONSTRUCCION	379,150.00	0.00	379,150.00	198,312.00	198,312.00	180,838.00	52%
15426	APOYO PARA DESPENSA PARA LOS REPRESENTANTES SINDICALES	13,600.00	0.00	13,600.00	6,780.00	6,780.00	6,820.00	50%
15427	BONO DE PRODUCTIVIDAD AL PERSONAL DE BASE	0.00	2,000.00	2,000.00	950.00	950.00	1,050.00	48%
15430	APOYO PARA LA COMPRA DE UNIFORME DE TRABAJO	59,000.00	2,900.00	61,900.00	55,200.00	55,200.00	6,700.00	89%
15900	OTRAS PRESTACIONES SOCIALES Y ECONOMICAS	7,006,350.00	678,000.00	7,684,350.00	5,641,035.58	5,641,035.58	2,043,314.42	73%
15901	OTRAS PRESTACIONES	7,006,350.00	678,000.00	7,684,350.00	5,641,035.58	5,641,035.58	2,043,314.42	73%
16000	PREVISIONES	9,920,714.80	-3,600,000.00	6,320,714.80	0.00	0.00	6,320,714.80	0%
16100	PREVISIONES DE CARÁCTER LABORAL, ECONOMICA Y DE SEGURIDAD	9,920,714.80	-3,600,000.00	6,320,714.80	0.00	0.00	6,320,714.80	0%
16101	PREVISION PARA INCREMENTO DE SUELDOS	9,920,714.80	-3,600,000.00	6,320,714.80	0.00	0.00	6,320,714.80	0%
17000	PAGOS DE ESTIMULOS A SERVIDORES PUBLICOS	1,344,900.00	0.00	1,344,900.00	523,991.97	523,991.97	820,908.03	39%
17100	ESTIMULOS	1,344,900.00	0.00	1,344,900.00	523,991.97	523,991.97	820,908.03	39%
17102	ESTIMULOS AL PERSONAL	364,000.00	0.00	364,000.00	44,500.00	44,500.00	319,500.00	12%
17104	BONO POR PUNTUALIDAD	255,000.00	0.00	255,000.00	104,720.00	104,720.00	150,280.00	41%
17105	COMPENSACION POR TITULACION A NIVEL LICENCIATURA	725,900.00	0.00	725,900.00	374,771.97	374,771.97	351,128.03	52%
20000	MATERIALES Y SUMINISTROS	33,347,717.00	-5,192,246.23	28,155,470.77	8,928,615.98	8,424,651.67	19,226,854.79	32%
21000	MATERIALES DE ADMINISTRACIÓN, EMISIÓN DE DOCUMENTOS Y ARTÍCULOS	1,880,475.00	654,960.00	2,535,435.00	496,068.34	496,068.34	2,039,366.66	20%
21100	MATERIALES, UTILES Y EQUIPOS MENORES DE OFICINA	442,100.00	55,760.00	497,860.00	98,244.79	98,244.79	399,615.21	20%
21101	MATERIALES, UTILES Y EQUIPOS MENORES DE OFICINA	442,100.00	55,760.00	497,860.00	98,244.79	98,244.79	399,615.21	20%
21200	MATERIALES Y UTILES DE IMPRESIÓN Y REPRODUCCION	55,500.00	60,000.00	115,500.00	2,482.40	2,482.40	113,017.60	2%
21201	MATERIALES Y UTILES DE IMPRESIÓN Y PRODUCCION	55,500.00	60,000.00	115,500.00	2,482.40	2,482.40	113,017.60	2%
21400	MATERIALES, UTILES Y EQUIPOS MENORES DE TECNOLOGIAS DE LA INFORMACIÓN Y COMUNICACIONES	241,000.00	10,000.00	251,000.00	60,330.44	60,330.44	190,669.56	24%
21401	MATERIALES Y UTILES PARA EL PROCESAMIENTO DE EQUIPOS Y BIENES INFORMATICOS	241,000.00	10,000.00	251,000.00	60,330.44	60,330.44	190,669.56	24%
21500	MATERIAL IMPRESO E INFORMACION DIGITAL	320,000.00	247,500.00	567,500.00	75,011.19	75,011.19	492,488.81	13%
21501	MATERIAL PARA INFORMACION	310,000.00	139,000.00	449,000.00	67,677.79	67,677.79	381,322.21	15%
21502	FORMATOS IMPRESOS	10,000.00	108,500.00	118,500.00	7,333.40	7,333.40	111,166.60	6%
21600	MATERIAL DE LIMPIEZA	486,970.00	224,000.00	710,970.00	176,137.71	176,137.71	534,832.29	25%
21601	MATERIAL DE LIMPIEZA	486,970.00	224,000.00	710,970.00	176,137.71	176,137.71	534,832.29	25%
21700	MATERIALES Y UTILES DE ENSEÑANZA	24,905.00	26,000.00	50,905.00	8,103.81	8,103.81	42,801.19	16%

Ejercicio del Presupuesto por Partida / Descripción		Egresos Aprobado Anual	Ampliaciones/ (Reducciones)	Egresos Modificado Anual	Egresos Devengado Acumulado	Egresos Pagado Acumulado	Subejercicio	% Avance Anual
		(1)	(2)	(3=1+2)	(4)	(5)	(6 = 3 - 4)	(7= 4/3)
21701	MATERIALES EDUCATIVOS	24,905.00	26,000.00	50,905.00	8,103.81	8,103.81	42,801.19	16%
21800	MATERIALES PARA EL REGISTRO E IDENTIFICACION DE BIENES Y PERSONAS	310,000.00	31,700.00	341,700.00	75,758.00	75,758.00	265,942.00	22%
21801	PLACAS, ENGOMADOS, CALCOMANIAS Y HOLOGRAMAS	310,000.00	31,700.00	341,700.00	75,758.00	75,758.00	265,942.00	22%
22000	ALIMENTOS Y UTENSILIOS	12,213,660.00	-3,700,265.23	8,513,394.77	3,546,046.30	3,109,060.60	4,967,348.47	42%
22100	PRODUCTOS ALIMENTICIOS PARA PERSONAS	105,000.00	50,900.00	155,900.00	54,178.04	54,178.04	101,721.96	35%
22101	PRODUCTOS ALIMENTICIOS PARA EL PERSONAL EN LAS INSTALACIONES	75,000.00	32,900.00	107,900.00	44,949.86	44,949.86	62,950.14	42%
22106	ADQUISICION DE AGUA POTABLE	30,000.00	18,000.00	48,000.00	9,228.18	9,228.18	38,771.82	19%
22200	PRODUCTOS ALIMENTICIOS PARA ANIMALES	11,853,660.00	-3,741,665.23	8,111,994.77	3,472,686.38	3,035,700.68	4,639,308.39	43%
22201	ALIMENTACION DE ANIMALES	11,853,660.00	-3,741,665.23	8,111,994.77	3,472,686.38	3,035,700.68	4,639,308.39	43%
22300	UTENSILIOS PARA EL SERVICIO DE ALIMENTACION	255,000.00	-9,500.00	245,500.00	19,181.88	19,181.88	226,318.12	8%
22301	UTENSILIOS PARA EL SERVICIO DE ALIMENTACION	255,000.00	-9,500.00	245,500.00	19,181.88	19,181.88	226,318.12	8%
23000	MATERIAS PRIMAS Y MATERIALES DE PRODUCCION Y COMERCIALIZACION	2,000,000.00	770,500.00	2,770,500.00	1,944,513.55	1,944,513.55	825,986.45	70%
23800	MERCANCIAS ADQUIRIDAS PARA SU COMERCIALIZACION	2,000,000.00	770,500.00	2,770,500.00	1,944,513.55	1,944,513.55	825,986.45	70%
23801	MERCANCIAS ADQUIRIDAS PARA SU COMERCIALIZACION	2,000,000.00	770,500.00	2,770,500.00	1,944,513.55	1,944,513.55	825,986.45	70%
24000	MATERIALES Y ARTICULOS DE CONSTRUCCION Y DE REPARACION	4,976,332.00	-1,165,700.00	3,810,632.00	682,661.53	682,661.53	3,127,970.47	18%
24100	PRODUCTOS MINERALES NO METALICOS	505,000.00	16,500.00	521,500.00	51,245.10	51,245.10	470,254.90	10%
24101	PRODUCTOS MINERALES NO METALICOS	505,000.00	16,500.00	521,500.00	51,245.10	51,245.10	470,254.90	10%
24200	CEMENTO Y PRODUCTOS DE CONCRETO	375,000.00	43,000.00	418,000.00	70,594.04	70,594.04	347,405.96	17%
24201	CEMENTO Y PRODUCTOS DE CONCRETO	375,000.00	43,000.00	418,000.00	70,594.04	70,594.04	347,405.96	17%
24300	CAL, YESO Y PRODUCTOS DE YESO	155,000.00	-24,500.00	130,500.00	11,182.93	11,182.93	119,317.07	9%
24301	CAL, YESO Y PRODUCTOS DE YESO	155,000.00	-24,500.00	130,500.00	11,182.93	11,182.93	119,317.07	9%
24400	MADERA Y PRODUCTOS DE MADERA	0.00	71,000.00	71,000.00	9,743.06	9,743.06	61,256.94	14%
24401	MADERA Y PRODUCTOS DE MADERA	0.00	71,000.00	71,000.00	9,743.06	9,743.06	61,256.94	14%
24600	MATERIAL ELECTRICO Y ELECTRONICO	840,000.00	69,500.00	909,500.00	90,625.67	90,625.67	818,874.33	10%
24601	MATERIAL ELECTRICO Y ELECTRONICO	840,000.00	69,500.00	909,500.00	90,625.67	90,625.67	818,874.33	10%
24700	ARTICULOS METALICOS PARA LA CONSTRUCCION	1,716,332.00	-991,100.00	725,232.00	255,161.57	255,161.57	470,070.43	35%
24701	ARTICULOS METALICOS PARA LA CONSTRUCCION	1,716,332.00	-991,100.00	725,232.00	255,161.57	255,161.57	470,070.43	35%
24800	MATERIALES COMPLEMENTARIOS	360,000.00	-49,000.00	311,000.00	23,139.88	23,139.88	287,860.12	7%
24801	MATERIALES COMPLEMENTARIOS	360,000.00	-49,000.00	311,000.00	23,139.88	23,139.88	287,860.12	7%
24900	OTROS MATERIALES Y ARTICULOS DE CONSTRUCCION Y REPARACION	1,025,000.00	-301,100.00	723,900.00	170,969.28	170,969.28	552,930.72	24%
24901	OTROS MATERIALES Y ARTICULOS DE CONSTRUCCION Y REPARACION	1,025,000.00	-301,100.00	723,900.00	170,969.28	170,969.28	552,930.72	24%
25000	PRODUCTOS QUIMICOS, FARMACEUTICOS Y DE LABORATORIO	3,995,000.00	-592,805.00	3,402,195.00	912,568.42	912,568.42	2,489,626.58	27%
25100	PRODUCTOS QUIMICOS BASICOS	70,000.00	10,000.00	80,000.00	14,561.18	14,561.18	65,438.82	18%
25101	PRODUCTOS QUIMICOS BASICOS	70,000.00	10,000.00	80,000.00	14,561.18	14,561.18	65,438.82	18%
25200	FERTILIZANTES, PESTICIDAS Y OTROS AGROQUIMICOS	0.00	46,500.00	46,500.00	2,572.51	2,572.51	43,927.49	6%
25201	FERTILIZANTES, PESTICIDAS Y OTROS AGROQUIMICOS	0.00	46,500.00	46,500.00	2,572.51	2,572.51	43,927.49	6%
25300	MEDICINAS Y PRODUCTOS FARMACEUTICOS	2,345,000.00	-641,900.00	1,703,100.00	426,079.20	426,079.20	1,277,020.80	25%
25301	MEDICINAS Y PRODUCTOS FARMACEUTICOS	2,345,000.00	-647,900.00	1,697,100.00	424,345.55	424,345.55	1,272,754.45	25%
25302	OXIGENO Y GASES PARA USO MEDICINAL	0.00	6,000.00	6,000.00	1,733.65	1,733.65	4,266.35	29%

Ejercicio del Presupuesto por Partida / Descripción		Egresos Aprobado Anual	Ampliaciones/ (Reducciones)	Egresos Modificado Anual	Egresos Devengado Acumulado	Egresos Pagado Acumulado	Subejercicio	% Avance Anual
		(1)	(2)	(3=1+2)	(4)	(5)	(6=3-4)	(7= 4/3)
25400	MATERIALES, ACCESORIOS Y SUMINISTROS MEDICOS	1,110,000.00	-458,405.00	651,595.00	75,579.95	75,579.95	576,015.05	12%
25401	MATERIALES, ACCESORIOS Y SUMINISTROS MEDICOS	1,110,000.00	-458,405.00	651,595.00	75,579.95	75,579.95	576,015.05	12%
25500	MATERIALES, ACCESORIOS Y SUMINISTROS DE LABORATORIO	85,000.00	6,000.00	91,000.00	1,328.80	1,328.80	89,671.20	1%
25501	MATERIALES, ACCESORIOS Y SUMINISTROS DE LABORATORIO	85,000.00	6,000.00	91,000.00	1,328.80	1,328.80	89,671.20	1%
25600	FIBRAS SINTETICAS, HULES, PLASTICOS Y DERIVADOS	105,000.00	165,000.00	270,000.00	93,124.14	93,124.14	176,875.86	34%
25601	FIBRAS SINTETICAS, HULES, PLASTICOS Y DERIVADOS	105,000.00	165,000.00	270,000.00	93,124.14	93,124.14	176,875.86	34%
25900	OTROS PRODUCTOS QUIMICOS	280,000.00	280,000.00	560,000.00	299,322.64	299,322.64	260,677.36	53%
25901	OTROS PRODUCTOS QUIMICOS	280,000.00	280,000.00	560,000.00	299,322.64	299,322.64	260,677.36	53%
26000	COMBUSTIBLES, LUBRICANTES Y ADITIVOS	4,045,605.00	-724,300.00	3,321,305.00	827,614.83	763,710.22	2,493,690.17	25%
26100	COMBUSTIBLES, LUBRICANTES Y ADITIVOS	4,045,605.00	-724,300.00	3,321,305.00	827,614.83	763,710.22	2,493,690.17	25%
26101	COMBUSTIBLES	3,560,605.00	-759,300.00	2,801,305.00	797,297.90	737,801.29	2,004,007.10	28%
26102	LUBRICANTES Y ADITIVOS	485,000.00	35,000.00	520,000.00	30,316.93	25,908.93	489,683.07	6%
27000	VESTUARIO, BLANCOS, PRENDAS DE PROTECCION Y ARTICULOS DEPORTIVOS	575,000.00	166,000.00	741,000.00	76,705.66	76,705.66	664,294.34	10%
27100	VESTUARIO Y UNIFORMES	325,000.00	-75,000.00	250,000.00	12,799.54	12,799.54	237,200.46	5%
27101	VESTUARIOS Y UNIFORMES	325,000.00	-75,000.00	250,000.00	12,799.54	12,799.54	237,200.46	5%
27200	PRENDAS DE SEGURIDAD Y PROTECCION PERSONAL	250,000.00	124,500.00	374,500.00	23,668.05	23,668.05	350,831.95	6%
27201	PRENDAS DE SEGURIDAD Y PROTECCION PERSONAL	250,000.00	124,500.00	374,500.00	23,668.05	23,668.05	350,831.95	6%
27400	PRODUCTOS TEXTILES	0.00	116,500.00	116,500.00	40,238.07	40,238.07	76,261.93	35%
27401	PRODUCTOS TEXTILES	0.00	116,500.00	116,500.00	40,238.07	40,238.07	76,261.93	35%
28000	MATERIALES Y SUMINISTROS PARA SEGURIDAD	0.00	500.00	500.00	268.64	268.64	231.36	54%
28300	PRENDAS DE PROTECCION PARA SEGURIDAD PUBLICA Y NACIONAL	0.00	500.00	500.00	268.64	268.64	231.36	54%
28301	PRENDAS DE PROTECCION PARA SEGURIDAD PUBLICA Y NACIONAL	0.00	500.00	500.00	268.64	268.64	231.36	54%
29000	HERRAMIENTAS, REFACCIONES Y ACCESORIOS MENORES	3,661,645.00	-601,136.00	3,060,509.00	442,168.71	439,094.71	2,618,340.29	14%
29100	HERRAMIENTAS MENORES	500,000.00	-17,000.00	483,000.00	48,439.56	48,439.56	434,560.44	10%
29101	HERRAMIENTAS MENORES	500,000.00	-17,000.00	483,000.00	48,439.56	48,439.56	434,560.44	10%
29200	REFACCIONES Y ACCESORIOS MENORES DE EDIFICIOS	25,000.00	39,000.00	64,000.00	7,828.33	7,828.33	56,171.67	12%
29201	REFACCIONES Y ACCESORIOS MENORES DE EDIFICIOS	25,000.00	39,000.00	64,000.00	7,828.33	7,828.33	56,171.67	12%
29300	REFACCIONES Y ACCESORIOS MENORES DE MOBILIARIO Y EQUIPO DE ADMINISTRACION, EDUCACIONAL Y RECREATIVO	0.00	15,000.00	15,000.00	846.80	846.80	14,153.20	6%
29301	REFACCIONES Y ACCESORIOS MENORES DE MOBILIARIO Y EQUIPO DE ADMINISTRACION, EDUCACIONAL Y RECREATIVO	0.00	15,000.00	15,000.00	846.80	846.80	14,153.20	6%
29400	REFACCIONES Y ACCESORIOS MENORES DE EQUIPO DE COMPUTO Y TECNOLOGIAS DE LA INFORMACION	430,000.00	-60,000.00	370,000.00	39,919.42	39,919.42	330,080.58	11%
29401	REFACCIONES Y ACCESORIOS MENORES DE EQUIPO DE COMPUTO Y TECNOLOGIAS DE LA INFORMACION	430,000.00	-60,000.00	370,000.00	39,919.42	39,919.42	330,080.58	11%
29500	REFACCIONES Y ACCESORIOS MENORES DE EQUIPO E INSTRUMENTAL MEDICO Y DE LABORATORIO	5,000.00	0.00	5,000.00	0.00	0.00	5,000.00	0%
29501	REFACCIONES Y ACCESORIOS MENORES DE EQUIPO E INSTRUMENTAL MEDICO Y DE LABORATORIO	5,000.00	0.00	5,000.00	0.00	0.00	5,000.00	0%
29600	REFACCIONES Y ACCESORIOS MENORES DE EQUIPO DE TRANSPORTE	2,138,955.00	-841,136.00	1,297,819.00	151,163.96	148,089.96	1,146,655.04	12%
29601	REFACCIONES Y ACCESORIOS MENORES DE EQUIPO DE TRANSPORTE	2,138,955.00	-841,136.00	1,297,819.00	151,163.96	148,089.96	1,146,655.04	12%
29800	REFACCIONES Y ACCESORIOS MENORES DE MAQUINARIA Y OTROS EQUIPOS	35,000.00	55,000.00	90,000.00	44,266.82	44,266.82	45,733.18	49%
29801	REFACCIONES Y ACCESORIOS MENORES DE MAQUINARIA Y OTROS EQUIPOS	35,000.00	55,000.00	90,000.00	44,266.82	44,266.82	45,733.18	49%
29900	REFACCIONES Y ACCESORIOS MENORES OTROS BIENES MUEBLES	527,690.00	208,000.00	735,690.00	149,703.82	149,703.82	585,986.18	20%
29901	REFACCIONES Y ACCESORIOS MENORES OTROS BIENES MUEBLES	527,690.00	208,000.00	735,690.00	149,703.82	149,703.82	585,986.18	20%

Ejercicio del Presupuesto por Partida / Descripción		Egresos Aprobado Anual	Ampliaciones/ (Reducciones)	Egresos Modificado Anual	Egresos Devengado Acumulado	Egresos Pagado Acumulado	Subejercicio	% Avance Anual
		(1)	(2)	(3=1+2)	(4)	(5)	(6 = 3 - 4)	(7= 4/3)
30000	SERVICIOS GENERALES	32,266,100.19	5,933,381.32	38,199,481.51	9,401,464.53	9,162,772.53	28,798,016.98	25%
31000	SERVICIOS BASICOS	1,524,337.19	2,544,000.00	4,068,337.19	1,513,035.48	1,513,035.48	2,555,301.71	37%
31100	ENERGIA ELECTRICA	1,182,000.00	2,009,000.00	3,191,000.00	1,202,254.00	1,202,254.00	1,988,746.00	38%
31101	ENERGIA ELECTRICA	1,182,000.00	2,009,000.00	3,191,000.00	1,202,254.00	1,202,254.00	1,988,746.00	38%
31300	AGUA	105,000.00	400,000.00	505,000.00	251,749.87	251,749.87	253,250.13	50%
31301	AGUA POTABLE	105,000.00	400,000.00	505,000.00	251,749.87	251,749.87	253,250.13	50%
31400	TELEFONIA TRADICIONAL	45,000.00	0.00	45,000.00	0.00	0.00	45,000.00	0%
31401	TELEFONIA TRADICIONAL	45,000.00	0.00	45,000.00	0.00	0.00	45,000.00	0%
31600	SERVICIOS DE TELECOMUNICACIONES Y SATELITES	0.00	80,000.00	80,000.00	8,700.00	8,700.00	71,300.00	11%
31601	SERVICIO DE TELECOMUNICACIONES Y SATELITES	0.00	80,000.00	80,000.00	8,700.00	8,700.00	71,300.00	11%
31700	SERVICIOS DE ACCESO DE INTERNET, REDES Y PROCESAMIENTO DE INFORMACIÓN	177,337.19	48,500.00	225,837.19	44,871.95	44,871.95	180,965.24	20%
31701	SERVICIO DE ACCESO A INTERNET, REDES Y PROCESAMIENTO DE INFORMACION	177,337.19	48,500.00	225,837.19	44,871.95	44,871.95	180,965.24	20%
31800	SERVICIOS POSTALES Y TELEGRAFICOS	15,000.00	6,500.00	21,500.00	5,459.66	5,459.66	16,040.34	25%
31801	SERVICIO POSTAL	15,000.00	6,500.00	21,500.00	5,459.66	5,459.66	16,040.34	25%
32000	SERVICIO DE ARRENDAMIENTO	544,690.00	61,000.00	605,690.00	188,231.03	159,391.14	417,458.97	31%
32300	ARRENDAMIENTO DE MOBILIARIO Y EQUIPO DE ADMINISTRACION, EDUCACIONAL Y RECREATIVO	295,320.00	48,000.00	343,320.00	117,934.30	96,810.70	225,385.70	34%
32301	ARRENDAMIENTO DE MUEBLES, MAQUINARIA Y EQUIPO	295,320.00	48,000.00	343,320.00	117,934.30	96,810.70	225,385.70	34%
32600	ARRENDAMIENTO DE MAQUINARIA, OTROS EQUIPOS Y HERRAMIENTAS	25,000.00	3,000.00	28,000.00	2,074.00	2,074.00	25,926.00	7%
32601	ARRENDAMIENTO DE MAQUINARIA, OTROS EQUIPOS Y HERRAMIENTAS	25,000.00	3,000.00	28,000.00	2,074.00	2,074.00	25,926.00	7%
32700	ARRENDAMIENTO DE ACTIVOS INTANGIBLES	117,000.00	0.00	117,000.00	19,135.30	19,135.30	97,864.70	16%
32701	PATENTES, REGALIAS Y OTROS	117,000.00	0.00	117,000.00	19,135.30	19,135.30	97,864.70	16%
32900	OTROS ARRENDAMIENTOS	107,370.00	10,000.00	117,370.00	49,087.43	41,371.14	68,282.57	42%
32901	OTROS ARRENDAMIENTOS	107,370.00	10,000.00	117,370.00	49,087.43	41,371.14	68,282.57	42%
33000	SERVICIOS PROFESIONALES, CIENTIFICOS, TECNICOS Y OTROS SERVICIOS	4,604,247.00	2,398,465.23	7,002,712.23	2,450,219.15	2,400,919.46	4,552,493.08	35%
33100	SERVICIOS LEGALES, DE CONTABILIDAD, AUDITORIAS Y	2,973,571.00	182,665.23	3,156,236.23	328,080.50	328,080.50	2,828,155.73	10%
33101	SERVICIOS LEGALES, DE CONTABILIDAD, AUDITORIAS Y RELACIONADOS	2,973,571.00	182,665.23	3,156,236.23	328,080.50	328,080.50	2,828,155.73	10%
33300	SERVICIOS DE CONSULTORIA ADMINISTRATIVA, PROCESOS, TECNICA Y EN TECNOLOGIAS DE LA INFORMACIÓN	5,000.00	50,000.00	55,000.00	16,240.00	16,240.00	38,760.00	30%
33301	SERVICIOS DE INFORMATICA	5,000.00	50,000.00	55,000.00	16,240.00	16,240.00	38,760.00	30%
33400	SERVICIOS DE CAPACITACION	50,000.00	32,000.00	82,000.00	26,680.00	26,680.00	55,320.00	33%
33401	SERVICIOS DE CAPACITACION	50,000.00	32,000.00	82,000.00	26,680.00	26,680.00	55,320.00	33%
33600	SERVICIOS DE APOYO ADMINISTRATIVO, TRADUCCION, FOTOCOPIADO E IMPRESIÓN	10,000.00	10,000.00	20,000.00	3,393.00	3,393.00	16,607.00	17%
33603	IMPRESIONES Y PUBLICACIONES OFICIALES	10,000.00	0.00	10,000.00	0.00	0.00	10,000.00	0%
33605	LICITACIONES, CONVENIOS Y CONVOCATORIAS	0.00	10,000.00	10,000.00	3,393.00	3,393.00	6,607.00	34%
33800	SERVICIOS DE VIGILANCIA	350,000.00	0.00	350,000.00	0.00	0.00	350,000.00	0%
33801	SERVICIOS DE VIGILANCIA	350,000.00	0.00	350,000.00	0.00	0.00	350,000.00	0%
33900	SERVICIOS PROFESIONALES, CIENTIFICOS Y TECNICOS INTEGRALES	1,215,676.00	2,123,800.00	3,339,476.00	2,075,825.65	2,026,525.96	1,263,650.35	62%
33901	SERVICIOS PROFESIONALES, CIENTIFICOS Y TECNICOS INTEGRALES	500,676.00	441,000.00	941,676.00	488,105.46	450,405.77	453,570.54	52%
33902	SERVICIOS INTEGRALES	715,000.00	1,682,800.00	2,397,800.00	1,587,720.19	1,576,120.19	810,079.81	66%
34000	SERVICIOS FINANCIEROS, BANCARIOS Y COMERCIALES	250,576.00	1,461,011.09	1,711,587.09	1,355,276.52	1,337,921.07	356,310.57	79%

Ejercicio del Presupuesto por Partida / Descripción		Egresos Aprobado Anual	Ampliaciones/ (Reducciones)	Egresos Modificado Anual	Egresos Devengado Acumulado	Egresos Pagado Acumulado	Subejercicio	% Avance Anual
		(1)	(2)	(3=1+2)	(4)	(5)	(6=3-4)	(7= 4/3)
34100	SERVICIOS FINANCIEROS Y BANCARIOS	50,000.00	155,000.00	205,000.00	118,663.09	118,663.09	86,336.91	58%
34101	SERVICIOS FINANCIEROS Y BANCARIOS	50,000.00	155,000.00	205,000.00	118,663.09	118,663.09	86,336.91	58%
34300	SERVICIOS DE RECAUDACION, TRASLADO Y CUSTODIA DE VALORES	0.00	157,000.00	157,000.00	105,047.20	87,691.75	51,952.80	67%
34301	SERVICIOS DE RECAUDACION, TRASLADO Y CUSTODIA Y VALORES	0.00	157,000.00	157,000.00	105,047.20	87,691.75	51,952.80	67%
34500	SEGURO DE BIENES PATRIMONIALES	185,576.00	1,123,011.09	1,308,587.09	1,123,944.30	1,123,944.30	184,642.79	86%
34501	SEGUROS DE BIENES PATRIMONIALES	185,576.00	1,123,011.09	1,308,587.09	1,123,944.30	1,123,944.30	184,642.79	86%
34700	FLETES Y MANIOBRAS	15,000.00	26,000.00	41,000.00	7,621.93	7,621.93	33,378.07	19%
34701	FLETES Y MANIOBRAS	15,000.00	26,000.00	41,000.00	7,621.93	7,621.93	33,378.07	19%
35000	SERVICIOS DE INSTALACION, REPARACION, MANTENIMIENTO Y CONSERVACION	4,327,250.00	-600,095.00	3,727,155.00	1,030,336.35	1,024,594.35	2,696,818.65	28%
35100	CONSERVACION Y MANTENIMIENTO MENOR DE INMUEBLES	1,515,000.00	-303,000.00	1,212,000.00	336,671.24	336,671.24	875,328.76	28%
35101	MANTENIMIENTO Y CONSERVACION DE INMUEBLES	1,515,000.00	-303,000.00	1,212,000.00	336,671.24	336,671.24	875,328.76	28%
35200	INSTALACION, REPARACION Y MANTENIMIENTO DE MOBILIARIO Y EQUIPO DE ADMINISTRACIÓN, EDUCACIONAL Y RECREATIVO	150,000.00	87,000.00	237,000.00	22,254.60	22,254.60	214,745.40	9%
35201	MANTENIMIENTO Y CONSERVACION DE MOBILIARIO Y EQUIPO	150,000.00	87,000.00	237,000.00	22,254.60	22,254.60	214,745.40	9%
35300	INSTALACION, REPARACION Y MANTENIMIENTO DE EQUIPO DE COMPUTO Y TECNOLOGIA DE LA INFORMACIÓN	350,000.00	-34,000.00	316,000.00	4,458.00	4,458.00	311,542.00	1%
35301	INSTALACIONES	340,000.00	-50,000.00	290,000.00	0.00	0.00	290,000.00	0%
35302	MANTENIMIENTO Y CONSERVACION DE BIENES INFORMATICOS	10,000.00	16,000.00	26,000.00	4,458.00	4,458.00	21,542.00	17%
35500	REPARACION Y MANTENIMIENTO DE EQUIPO DE TRANSPORTE	1,815,000.00	-1,003,300.00	811,700.00	151,803.65	146,061.65	659,896.35	19%
35501	MANTENIMIENTO Y CONSERVACION DE EQUIPO DE TRANSPORTE	1,815,000.00	-1,003,300.00	811,700.00	151,803.65	146,061.65	659,896.35	19%
35700	INSTALACION, REPARACION Y MANTENIMIENTO DE MAQUINARIA, OTROS EQUIPOS Y HERRAMIENTAS	95,000.00	642,205.00	737,205.00	422,445.31	422,445.31	314,759.69	57%
35701	MANTENIMIENTO Y CONSERVACION DE MAQUINARIA Y EQUIPO	90,000.00	413,205.00	503,205.00	325,420.60	325,420.60	177,784.40	65%
35702	MANTENIMIENTO Y CONSERVACION DE HERRAMIENTAS, MAQUINAS HERRAMIENTAS, INSTRUMENTOS, UTILES Y EQUIPO	5,000.00	229,000.00	234,000.00	97,024.71	97,024.71	136,975.29	41%
35800	SERVICIOS DE LIMPIEZA Y MANEJO DE DESECHOS	272,250.00	11,000.00	283,250.00	78,783.55	78,783.55	204,466.45	28%
35801	SERVICIOS DE LIMPIEZA Y MANEJO DE DESECHOS	272,250.00	11,000.00	283,250.00	78,783.55	78,783.55	204,466.45	28%
35900	SERVICIOS DE JARDINERIA Y FUMIGACION	130,000.00	0.00	130,000.00	13,920.00	13,920.00	116,080.00	11%
35901	SERVICIOS DE JARDINERIA Y FUMIGACION	130,000.00	0.00	130,000.00	13,920.00	13,920.00	116,080.00	11%
36000	SERVICIOS DE COMUNICACION SOCIAL Y PUBLICIDAD	17,000,000.00	157,000.00	17,157,000.00	1,487,860.72	1,487,860.72	15,669,139.28	9%
36200	DIFUSION POR RADIO, TELEVISION Y OTROS MEDIOS DE MENSAJES	17,000,000.00	157,000.00	17,157,000.00	1,487,860.72	1,487,860.72	15,669,139.28	9%
36201	DIFUSION POR RADIO, TELEVISION Y OTROS MEDIOS DE MENSAJES COMERCIALES PARA PROMOVER LA VENTA DE PRODUCTOS O SERVICIOS	17,000,000.00	157,000.00	17,157,000.00	1,487,860.72	1,487,860.72	15,669,139.28	9%
37000	SERVICIOS DE TRASLADO Y VIATICOS	2,300,000.00	-202,000.00	2,098,000.00	322,519.43	322,519.43	1,775,480.57	15%
37100	PASAJES AEREOS	645,000.00	-155,000.00	490,000.00	55,600.26	55,600.26	434,399.74	11%
37101	PASAJES AEREOS	645,000.00	-155,000.00	490,000.00	55,600.26	55,600.26	434,399.74	11%
37200	PASAJES TERRESTRES	255,000.00	0.00	255,000.00	5,736.26	5,736.26	249,263.74	2%
37201	PASAJES TERRESTRES	255,000.00	0.00	255,000.00	5,736.26	5,736.26	249,263.74	2%
37500	VIATICOS EN EL PAIS	1,010,000.00	-85,000.00	925,000.00	186,774.53	186,774.53	738,225.47	20%
37501	VIATICOS EN EL PAIS	660,000.00	-86,000.00	574,000.00	98,074.53	98,074.53	475,925.47	17%
37502	GASTOS DE CAMINO	350,000.00	1,000.00	351,000.00	88,700.00	88,700.00	262,300.00	25%
37600	VIATICOS EN EL EXTRANJERO	320,000.00	23,000.00	343,000.00	61,575.52	61,575.52	281,424.48	18%
37601	VIATICOS EN EL EXTRANJERO	320,000.00	23,000.00	343,000.00	61,575.52	61,575.52	281,424.48	18%
37900	OTROS SERVICIOS DE TRASLADO Y HOSPEDAJE	70,000.00	15,000.00	85,000.00	12,832.86	12,832.86	72,167.14	15%

Ejercicio del Presupuesto por Partida / Descripción		Egresos Aprobado Anual	Ampliaciones/ (Reducciones)	Egresos Modificado Anual	Egresos Devengado Acumulado	Egresos Pagado Acumulado	Subejercicio	% Avance Anual
		(1)	(2)	(3=1+2)	(4)	(5)	(6=3-4)	(7= 4/3)
37901	CUOTAS	70,000.00	15,000.00	85,000.00	12,832.86	12,832.86	72,167.14	15%
38000	SERVICIOS OFICIALES	415,000.00	113,000.00	528,000.00	148,507.88	148,507.88	379,492.12	28%
38100	GASTOS DE CEREMONIAL	290,000.00	98,000.00	388,000.00	129,007.89	129,007.89	258,992.11	33%
38101	GASTOS DE CEREMONIAL	290,000.00	98,000.00	388,000.00	129,007.89	129,007.89	258,992.11	33%
38200	GASTOS DE ORDEN SOCIAL Y CULTURAL	0.00	12,000.00	12,000.00	9,407.99	9,407.99	2,592.01	78%
38201	GASTOS DE ORDEN SOCIAL Y CULTURAL	0.00	12,000.00	12,000.00	9,407.99	9,407.99	2,592.01	78%
38300	CONGRESOS Y CONVENCIONES	125,000.00	3,000.00	128,000.00	10,092.00	10,092.00	117,908.00	8%
38301	CONGRESOS Y CONVENCIONES	125,000.00	3,000.00	128,000.00	10,092.00	10,092.00	117,908.00	8%
39000	OTROS SERVICIOS GENERALES	1,300,000.00	1,000.00	1,301,000.00	905,477.97	768,023.00	395,522.03	70%
39600	OTROS GASTOS POR RESPONSABILIDADES	0.00	1,000.00	1,000.00	317.00	317.00	683.00	32%
39601	OTROS GASTOS POR RESPONSABILIDADES	0.00	1,000.00	1,000.00	317.00	317.00	683.00	32%
39800	IMPUESTOS SOBRE NOMINAS Y OTROS QUE SE DERIVEN DE UNA RELACIÓN LABORAL	1,300,000.00	0.00	1,300,000.00	905,160.97	767,706.00	394,839.03	70%
39801	IMPUESTOS SOBRE NOMINAS	1,300,000.00	0.00	1,300,000.00	905,160.97	767,706.00	394,839.03	70%
50000	BIENES MUEBLES, INMUEBLES E INTAGIBLES	0.00	349,740.00	349,740.00	314,994.55	314,994.55	34,745.45	90%
51000	MOBILIARIO Y EQUIPO DE ADMINISTRACION	0.00	115,740.00	115,740.00	102,392.42	102,392.42	13,347.58	88%
51100	MUEBLES DE OFICINA Y ESTANTERIA	0.00	30,000.00	30,000.00	20,416.00	20,416.00	9,584.00	68%
51101	MUEBLES DE OFICINA Y ESTANTERIA	0.00	30,000.00	30,000.00	20,416.00	20,416.00	9,584.00	68%
51500	EQUIPO DE COMPUTO Y DE TECNOLOGIAS DE LA INFORMACION	0.00	13,000.00	13,000.00	12,719.01	12,719.01	280.99	98%
51501	EQUIPO DE COMPUTO Y DE TECNOLOGIAS DE LA INFORMACION	0.00	13,000.00	13,000.00	12,719.01	12,719.01	280.99	98%
51900	OTROS MOBILIARIOS Y EQUIPOS DE ADMINISTRACION	0.00	72,740.00	72,740.00	69,257.41	69,257.41	3,482.59	95%
51901	OTROS MOBILIARIOS Y EQUIPOS DE ADMINISTRACION	0.00	72,740.00	72,740.00	69,257.41	69,257.41	3,482.59	95%
52000	MOBILIARIO Y EQUIPO EDUCACIONAL Y RECREATIVO	0.00	33,200.00	33,200.00	33,176.00	33,176.00	24.00	100%
52300	CAMARAS FOTOGRAFICAS Y DE VIDEO	0.00	33,200.00	33,200.00	33,176.00	33,176.00	24.00	100%
52301	CAMARAS FOTOGRAFICAS Y DE VIDEO	0.00	33,200.00	33,200.00	33,176.00	33,176.00	24.00	100%
56000	MAQUINARIA, OTROS EQUIPOS Y HERRAMIENTAS	0.00	200,800.00	200,800.00	179,426.13	179,426.13	21,373.87	89%
56100	MAQUINARIA Y EQUIPO AGROPECUARIO	0.00	60,000.00	60,000.00	44,898.41	44,898.41	15,101.59	75%
56101	MAQUINARIA Y EQUIPO AGROPECUARIO	0.00	60,000.00	60,000.00	44,898.41	44,898.41	15,101.59	75%
56200	MAQUINARIA Y EQUIPO INDUSTRIAL	0.00	45,800.00	45,800.00	45,792.00	45,792.00	8.00	100%
56201	MAQUINARIA Y EQUIPO INDUSTRIAL	0.00	45,800.00	45,800.00	45,792.00	45,792.00	8.00	100%
56400	SISTEMAS DE AIRE ACONDICIONADO, CALEFACCION Y DE REFRIGERACION INDUSTRIAL Y COMERCIAL	0.00	14,000.00	14,000.00	11,399.99	11,399.99	2,600.01	81%
56401	SISTEMAS DE AIRE ACONDICIONADO, CALEFACCION Y DE REFRIGERACION INDUSTRIAL Y COMERCIAL	0.00	14,000.00	14,000.00	11,399.99	11,399.99	2,600.01	81%
56700	HERRAMIENTAS Y MAQUINAS-HERRAMIENTA	0.00	40,000.00	40,000.00	37,107.94	37,107.94	2,892.06	93%
56701	HERRAMIENTAS	0.00	40,000.00	40,000.00	37,107.94	37,107.94	2,892.06	93%
56900	OTROS EQUIPOS	0.00	41,000.00	41,000.00	40,227.79	40,227.79	772.21	98%
56902	OTROS BIENES MUEBLES POR ARRENDAMIENTO FINANCIERO	0.00	8,000.00	8,000.00	7,857.99	7,857.99	142.01	98%
56903	OTROS BIENES MUEBLES	0.00	33,000.00	33,000.00	32,369.80	32,369.80	630.20	98%
	Total del Gasto	155,074,360.19	2,266,851.33	157,341,211.52	59,143,410.76	58,288,421.75	98,197,800.76	38%

Ejercicio del Presupuesto por Partida / Descripción	Egresos Aprobado Anual (1)	Ampliaciones/ (Reducciones) (2)	Egresos Modificado Anual (3=1+2)	Egresos Devengado Acumulado (4)	Egresos Pagado Acumulado (5)	Subejercicio (6 = 3 - 4)	% Avance Anual (7= 4/3)
---	-------------------------------	------------------------------------	-------------------------------------	------------------------------------	---------------------------------	-----------------------------	----------------------------

Kenia Favela Ibarra

**C.P. KENIA FAVELA IBARRA
DIRECTORA DE CONTABILIDAD Y PRESUPUESTO**

Dora Marlén Chávez Medina

**LIC. DORA MARLÉN CHÁVEZ MEDINA
DIRECTORA GENERAL
DE ADMINISTRACIÓN Y FINANZAS**

Comisión de Ecología y Desarrollo Sustentable del Estado de Sonora
Estado Analítico del Ejercicio de Presupuesto de Egresos- Detallado – LDF
(Clasificación de Servicios Personales por Categoría)
Del 01 de enero al 30 de junio del 2023
(PESOS)

Concepto (c)	Egresos					Subejercicio (e)
	Aprobado (d)	Ampliaciones/ (Reducciones)	Modificado	Devengado	Pagado	
I. Gasto No Etiquetado (I=A+B+C+D+E+F)	89,460,543.00	1,175,976.24	90,636,519.24	40,498,335.70	40,386,003.00	50,138,183.54
A. Personal Administrativo y de Servicio Público	89,460,543.00	1,175,976.24	90,636,519.24	40,498,335.70	40,386,003.00	50,138,183.54
B. Magisterio						
C. Servicios de Salud (C=c1+c2)						
c1) Personal Administrativo						
c2) Personal Médico, Paramédico y afin						
D. Seguridad Pública						
E. Gastos asociados a la implementación de nuevas leyes federales o reformas a las mismas (E = e1 + e2)						
e1) Nombre del Programa o Ley 1						
e2) Nombre del Programa o Ley 2						
F. Sentencias laborales definitivas						
II. Gasto Etiquetado (II=A+B+C+D+E+F)						
A. Personal Administrativo y de Servicio Público						
B. Magisterio						
C. Servicios de Salud (C=c1+c2)						
c1) Personal Administrativo						
c2) Personal Médico, Paramédico y afin						
D. Seguridad Pública						
E. Gastos asociados a la implementación de nuevas leyes federales o reformas a las mismas (E = e1 + e2)						
e1) Nombre del Programa o Ley 1						
e2) Nombre del Programa o Ley 2						
F. Sentencias laborales definitivas						
III. Total del Gasto en Servicios Personales (III = I + II)	89,460,543.00	1,175,976.24	90,636,519.24	40,498,335.70	40,386,003.00	50,138,183.54

Kenia Favela Ibarra

C.P. KENIA FAVELA IBARRA
DIRECTORA DE CONTABILIDAD Y PRESUPUESTO

Dora Marlén Chávez Medina

LIC. DORA MARLÉN CHÁVEZ MEDINA
DIRECTORA GENERAL
DE ADMINISTRACIÓN Y FINANZAS

**Comisión de Ecología y Desarrollo Sustentable del Estado de Sonora
Conciliación entre los Egresos Presupuestarios y los Gastos Contables**

Al 30 de junio del 2023

(PESOS)

1. Total de Egresos Presupuestarios		59,143,410.76
2. Menos Egresos Presupuestarios No Contables		314,994.55
Materias Primas y Materiales de Producción y Comercialización	0.00	
Materiales y Suministros	0.00	
Mobiliario y Equipo de Administración	102,392.42	
Mobiliario y Equipo Educativo y Recreativo	33,176.00	
Equipo e Instrumental Médico y de Laboratorio	0.00	
Vehículos y Equipo de Transporte	0.00	
Equipo de Defensa y Seguridad	0.00	
Maquinaria, Otros Equipos y Herramientas	179,426.13	
Archivos Biológicos	0.00	
Bienes Inmuebles	0.00	
Activos Intangibles	0.00	
Obra Pública en Bienes de Dominio Público	0.00	
Obra Pública en Bienes Propios	0.00	
Acciones y Participaciones de Capital	0.00	
Compra de Títulos y Valores	0.00	
Concesión de Préstamos	0.00	
Inversiones en Fideicomisos, Mandatos y Otros Análogos	0.00	
Provisiones para Contingencias y Otras Erogaciones Especiales	0.00	
Armonización de la Deuda Pública	0.00	
Adeudos de Ejercicios Fiscales Anteriores (ADEFAS)	0.00	
Otros Egresos Presupuestales No Contables	0.00	
3. Más Gastos Contables No Presupuestarios		4,294,785.76
Estimaciones, Depreciaciones, Deterioros, Obsolescencia y Amortizaciones	4,295,974.03	
Provisiones	0.00	
Disminución de Inventarios	0.00	
Otros Gastos	-1,188.27	
Inversión Pública no Capitalizable	0.00	
Materiales y Suministros	0.00	
Otros Gastos Contables No Presupuestales	0.00	
4. Total de Gasto Contable (4= 1 - 2 + 3)		63,123,201.97

KENIA FAVELA IBARRA

**C.P. KENIA FAVELA IBARRA
DIRECTORA DE CONTABILIDAD Y PRESUPUESTO**

**LIC. DORA MARLÉN CHÁVEZ MEDINA
DIRECTORA GENERAL
DE ADMINISTRACIÓN Y FINANZAS**

Comisión de Ecología y Desarrollo Sustentable del Estado de Sonora

Endeudamiento Neto

Del 01 de enero al 30 de junio del 2023

(PESOS)

Identificación del crédito o Instrumento	Contratación / Colocación	Amortización	Endeudamiento Neto
	A	B	C=A-B
Créditos Bancarios			
1			
2			
3			
4			
5	Nada que informar en este Apartado		0
6			
7			
8			
9			
10			
Total Créditos Bancarios	0	0	0
Otros Instrumentos de Deuda			
1			
2			
3			
4			
5	Nada que informar en este Apartado		0
6			
7			
8			
9			
10			
Total Otros Instrumentos de Deuda	0	0	0
TOTAL	0	0	0

"Bajo protesta de decir verdad declaramos que los Estados Financieros y sus Notas, son razonablemente correctos y son responsabilidad del emisor"

Kenia Favela Ibarra

C.P. KENIA FAVELA IBARRA
DIRECTORA DE CONTABILIDAD Y PRESUPUESTO

Dora Marlén Chávez Medina

LIC. DORA MARLÉN CHÁVEZ MEDINA
DIRECTORA GENERAL
DE ADMINISTRACIÓN Y FINANZAS

Comisión de Ecología y Desarrollo Sustentable del Estado de Sonora


Intereses de la Deuda

Del 01 de enero al 30 de junio del 2023

(PESOS)

Identificación del crédito o Instrumento	Devengado	Pagado
Créditos Bancarios		
1		
2		
3		
4		
5	Nada que informar en este Apartado	
6		
7		
8		
9		
10		
Total de Intereses Créditos Bancarios	0	0
Otros Instrumentos de Deuda		
1		
2		
3		
4		
5	Nada que informar en este Apartado	
6		
7		
8		
9		
10		
Total Intereses Otros Instrumentos de Deuda	0	0
TOTAL	0	0

"Bajo protesta de decir verdad declaramos que los Estados Financieros y sus Notas, son razonablemente correctos y son responsabilidad del emisor"


C.P. KENIA FAVELA IBARRA
 DIRECTORA DE CONTABILIDAD Y PRESUPUESTO


LIC. DORA MARLÉN CHÁVEZ MEDINA
 DIRECTORA GENERAL
 DE ADMINISTRACIÓN Y FINANZAS

Comisión de Ecología y Desarrollo Sustentable del Estado de Sonora

Gasto Por Categoría Programática

Del 01 de enero al 30 de junio del 2023

(PESOS)

Concepto	Egresos Aprobado Anual (1)	Ampliaciones/ (Reducciones) (2)	Egresos Modificado Anual (3=1+2)	Egresos Devengado Anual (4)	Egresos Pagado Anual (5)	Subejercicio (6 = 3 - 4)
Programas						
Subsidios: Sector Social y Privado o Estados y Municipios	0	0	0	0	0	0
Sujetos a Reglas de Operación			0			0
Otros Subsidios			0			0
Desempeño de las Funciones:	155,074,360	2,266,851	157,341,212	59,143,411	58,288,422	98,197,801
Prestación de Servicios Públicos			0			0
Provisión de Bienes Públicos			0			0
Planeación, Seguimiento y Evaluación de Políticas Públicas			0			0
Promoción y Fomento			0			0
Regulación y Supervisión	155,074,360	2,266,851	157,341,212	59,143,411	58,288,422	98,197,801
Funciones de las Fuerzas Armadas (Unicamente el Gobierno Federal)			0			0
Específicos			0			0
Proyectos de Inversión			0			0
Administrativos y de Apoyos	0	0	0	0	0	0
Apoyo al Proceso Presupuestario y para Mejorar la Eficiencia Institucional			0			0
Apoyo a la Función Pública y al Mejoramiento de la Gestión			0			0
Operaciones Ajenas			0			0
Compromisos	0	0	0	0	0	0
Obligaciones de Cumplimiento de Resolución Jurisdiccional			0			0
Desastres Naturales			0			0
Obligaciones	0	0	0	0	0	0
Pensiones y Jubilaciones			0			0
Aportaciones a la Seguridad Social			0			0
Aportaciones a Fondos de Estabilización			0			0
Aportaciones a Fondos de Inversión y Reestructura de Pensiones			0			0
Programas de gasto Federalizado (Gobierno Federal)	0	0	0	0	0	0
Gasto Federalizado			0			0
Participaciones a Entidades Federativas y Municipios			0			0
Costo Financiero, Deuda o Apoyo a Deudores y Ahorradores de la Banca			0			0
Adeudos de Ejercicios Fiscales Anteriores			0			0
Total del Gasto	155,074,360	2,266,851	157,341,212	59,143,411	58,288,422	98,197,801

Kenia Favela Ibarra

C.P. KENIA FAVELA IBARRA
DIRECTORA DE CONTABILIDAD Y PRESUPUESTO

Dora Marlén Chávez Medina

LIC. DORA MARLÉN CHÁVEZ MEDINA
DIRECTORA GENERAL
DE ADMINISTRACIÓN Y FINANZAS

Comisión de Ecología y Desarrollo Sustentable del Estado de Sonora
Gastos por proyectos de Inversión
Del 01 de enero al 30 de junio del 2023
(Pesos)

GASTO DE INVERSION EJERCIDO:


NOMBRE DEL PROYECTO	MONTO EROGADO	ORIGEN DEL RECURSO*
<p>Nada que informar en este Apartado</p>		


* Se deberán informar con todas las fuentes del recurso.

Ya sean obras con Recurso Federal, Recurso Estatal e Ingresos Propios del ente Público.

"Bajo protesta de decir verdad declaramos que los Estados Financieros y sus Notas, son razonablemente correctos y son responsabilidad del emisor"


C.P. KENIA FAVELA IBARRA
DIRECTORA DE CONTABILIDAD Y PRESUPUESTO


LIC. DORA MARLÉN CHÁVEZ MEDINA
DIRECTORA GENERAL
DE ADMINISTRACIÓN Y FINANZAS



INFORME DE AVANCE PROGRAMÁTICO 2023 PROGRAMA OPERATIVO ANUAL

CLAVE	NOMBRE DEL INDICADOR	UNID. MEDIDA	TIPO META	VAL. ACUM.	DATOS	PROGRAMADO ORIGINAL				MODIFICADO				REALIZADO				% DE AVANCE TRIMESTRAL
						PRIMERO	SEGUNDO	TERCERO	CUARTO	ANUAL	PRIMERO	SEGUNDO	TERCERO	CUARTO	ANUAL	PRIMERO	SEGUNDO	

DEPENDENCIA / ENTIDAD 18 COMISIÓN DE ECOLOGÍA Y DESARROLLO SUSTENTABLE DEL ESTADO DE SONORA

EVALUACIÓN CUALITATIVA	EVENTO	A	SI	MET NUM	DEN	PRIMERO	SEGUNDO	TERCERO	CUARTO	ANUAL	PRIMERO	SEGUNDO	TERCERO	CUARTO	ANUAL	PRIMERO	SEGUNDO	TERCERO	CUARTO	% DE AVANCE TRIMESTRAL	
																					SE REALIZARON 2 EVENTOS DURANTE ESTE TRIMESTRE, SIENDO ESTOS EL PRIMER FESTIVAL DE PALEOBIOLÓGIA Y EL SEXTO FESTIVAL DE PLANTAS, EN COORDINACIÓN CON LA UNIVERSIDAD DE SONORA, DEPARTAMENTO DE BIOLOGÍA Y CLUBES ECOLÓGICOS

EVALUACIÓN CUALITATIVA	VISITA	A	SI	MET NUM	DEN	PRIMERO	SEGUNDO	TERCERO	CUARTO	ANUAL	PRIMERO	SEGUNDO	TERCERO	CUARTO	ANUAL	PRIMERO	SEGUNDO	TERCERO	CUARTO	% DE AVANCE TRIMESTRAL	
																					NO SE RECIBIERON VISITANTES DURANTE ESTE TRIMESTRE EN LAS INSTALACIONES PARA OBSERVACIONES ASTRONÓMICAS, YA QUE NO SE HA REACTIVADO EL OBSERVATORIO A FALTA DE UN ASTRÓNOMO QUE ATIENDA DICHA AREA

UNIDAD ADMINISTRATIVA 004 CEDES DIRECCIÓN GENERAL DEL DELFINARIO

EVALUACIÓN CUALITATIVA	VISITA	A	SI	MET NUM	DEN	PRIMERO	SEGUNDO	TERCERO	CUARTO	ANUAL	PRIMERO	SEGUNDO	TERCERO	CUARTO	ANUAL	PRIMERO	SEGUNDO	TERCERO	CUARTO	% DE AVANCE TRIMESTRAL	
																					SE RECIBIERON 33,968 VISITANTES DURANTE ESTE TRIMESTRE EN LAS INSTALACIONES DEL DELFINARIO SONORA, QUIENES RECIBIERON PRESENTACIONES EDUCATIVAS CON DELFINES Y LOBOS MARINOS

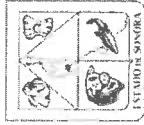
EVALUACIÓN CUALITATIVA	PERSONA	A	SI	MET NUM	DEN	PRIMERO	SEGUNDO	TERCERO	CUARTO	ANUAL	PRIMERO	SEGUNDO	TERCERO	CUARTO	ANUAL	PRIMERO	SEGUNDO	TERCERO	CUARTO	% DE AVANCE TRIMESTRAL	
																					SE REALIZARON 20 TERAPIAS ASISTIDAS CON DELFINES DURANTE ESTE TRIMESTRE, TRABAJANDO MEDIANTE CONVENIO CON DIF SONORA PARA LOGRAR BENEFICIAR A NIÑAS Y NIÑOS SONORENSES CON DISCAPACIDAD

EVALUACIÓN CUALITATIVA	NIÑA(O)	A	SI	MET NUM	DEN	PRIMERO	SEGUNDO	TERCERO	CUARTO	ANUAL	PRIMERO	SEGUNDO	TERCERO	CUARTO	ANUAL	PRIMERO	SEGUNDO	TERCERO	CUARTO	% DE AVANCE TRIMESTRAL	
																					NO SE REALIZARON CAMPAMENTOS DURANTE ESTE TRIMESTRE, LOS CUALES NO SE TENÍAN PROGRAMADOS DURANTE ESTE PERIODO

EVALUACIÓN CUALITATIVA	PLÁTICA	A	SI	MET NUM	DEN	PRIMERO	SEGUNDO	TERCERO	CUARTO	ANUAL	PRIMERO	SEGUNDO	TERCERO	CUARTO	ANUAL	PRIMERO	SEGUNDO	TERCERO	CUARTO	% DE AVANCE TRIMESTRAL	
																					SE REALIZARON 13 PLÁTICAS DURANTE ESTE TRIMESTRE, ESTO CON EL FIN DE GENERAR UNA MEJOR CULTURA AMBIENTAL NIÑOS Y JOVENES DE DIFERENTES NIVELES ACADÉMICOS

UNIDAD ADMINISTRATIVA 005 CEDES DIRECCIÓN GENERAL DE GESTIÓN Y POLÍTICA AMBIENTAL

EVALUACIÓN CUALITATIVA	PORCENTAJE	A	NO	MET NUM	DEN	PRIMERO	SEGUNDO	TERCERO	CUARTO	ANUAL	PRIMERO	SEGUNDO	TERCERO	CUARTO	ANUAL	PRIMERO	SEGUNDO	TERCERO	CUARTO	% DE AVANCE TRIMESTRAL	
																					SE ATENDIERON EL 100% DE LAS SOLICITUDES QUE RECIBE ESTA DIRECCIÓN DURANTE ESTE TRIMESTRE. SE RESOLVIERON 65 SOLICITUDES DE LICENCIAS AMBIENTALES INTEGRALES (LAI), ADEMÁS DE OTROS 684 TRÁMITES AMBIENTALES.



INFORME DE AVANCE PROGRAMÁTICO 2023
PROGRAMA OPERATIVO ANUAL

Gobierno del
Estado de Sonora

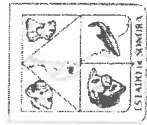
CLAVE	NOMBRE DEL INDICADOR	UNI. MEDIDA	TIPO META	VAL. ACUM.	DATOS		PROGRAMADO ORIGINAL				MODIFICADO				% DE AVANCE TRIMESTRAL						
					A	SI	PRIMERO	SEGUNDO	TERCERO	CUARTO	ANUAL	PRIMERO	SEGUNDO	TERCERO		CUARTO	ANUAL				
DEPENDENCIA / ENTIDAD 18 COMISIÓN DE ECOLOGÍA Y DESARROLLO SUSTENTABLE DEL ESTADO DE SONORA																					
	RECIBIR Y OTORGAR CAPACITACIÓN EN DISTINTOS TEMAS AMBIENTALES	INFORME	A	SI	MET NUM	1.00 1.00	1.00 1.00	1.00 1.00	1.00 1.00	1.00 1.00	1.00 1.00	1.00 1.00	1.00 1.00	1.00 1.00	4.00 4.00	1.00 1.00	1.00 1.00	1.00 1.00	0.00 0.00	0.00 0.00	100.00%
EVALUACIÓN CUALITATIVA																					
SE REALIZÓ CAPACITACIÓN AL PERSONAL ADSCRITO AL ÁREA DE GESTIÓN AMBIENTAL DURANTE ESTE TRIMESTRE, EN TEMAS DE NORMATIVIDAD EN GESTIÓN DE RESIDUOS DE MANEJO ESPECIAL																					

UNIDAD ADMINISTRATIVA 007 CEDES DIRECCIÓN GENERAL JURÍDICA Y UNIDAD DE TRANSPARENCIA

046 ATENCIÓN DE ASUNTOS JURÍDICOS.																				
	CONTRATOS Y CONVENIOS	PORCENTAJE	A	NO	MET NUM DEN	100.00 100.00 100.00	100.00 100.00 100.00	100.00 100.00 100.00	100.00 100.00 100.00	100.00 100.00 100.00	100.00 100.00 100.00	100.00 100.00 100.00	100.00 100.00 100.00	100.00 100.00 100.00	100.00 100.00 100.00	100.00 100.00 100.00	100.00 100.00 100.00	0.00 0.00 0.00	0.00 0.00 0.00	100.00%
EVALUACIÓN CUALITATIVA																				
SE REALIZARON Y SE REVISARON DIVERSOS CONVENIOS Y CONTRATOS DURANTE ESTE TRIMESTRE																				
	ATENCIÓN A SOLICITUDES DE ACCESO A LA INFORMACIÓN PÚBLICA	PORCENTAJE	A	NO	MET NUM DEN	100.00 100.00 100.00	100.00 100.00 100.00	100.00 100.00 100.00	100.00 100.00 100.00	100.00 100.00 100.00	100.00 100.00 100.00	100.00 100.00 100.00	100.00 100.00 100.00	100.00 100.00 100.00	100.00 100.00 100.00	100.00 100.00 100.00	100.00 100.00 100.00	0.00 0.00 0.00	0.00 0.00 0.00	100.00%
EVALUACIÓN CUALITATIVA																				
SE ATENDIERON EL 100% DE LAS SOLICITUDES DE ACCESO A LA INFORMACIÓN PÚBLICA QUE INGRESARON A ESTA COMISIÓN POR LOS DIFERENTES MEDIOS QUE LA LEY DE TRANSPARENCIA Y ACCESO A LA INFORMACIÓN PÚBLICA DEL ESTADO DE SONORA PERMITE, SIENDO UN TOTAL DE 22 SOLICITUDES DURANTE ESTE TRIMESTRE																				

UNIDAD ADMINISTRATIVA 008 CEDES DIRECCIÓN GENERAL DE CONSERVACIÓN

628 CONSERVACIÓN DE LA BIODIVERSIDAD																					
	PROGRAMA DE MONITOREO DE FLORA Y FAUNA	INFORME	A	SI	MET NUM DEN	1.00 1.00 1.00	1.00 1.00 1.00	1.00 1.00 1.00	1.00 1.00 1.00	1.00 1.00 1.00	1.00 1.00 1.00	1.00 1.00 1.00	1.00 1.00 1.00	1.00 1.00 1.00	4.00 4.00 4.00	1.00 1.00 1.00	1.00 1.00 1.00	0.00 0.00 0.00	0.00 0.00 0.00	100.00%	
EVALUACIÓN CUALITATIVA																					
SE REALIZÓ EL INFORME SOBRE LOS ESTUDIOS DE MONITOREO DE LAS ESPECIES DE FLORA Y FAUNA SILVESTRE DURANTE ESTE TRIMESTRE																					
	ACTUALIZACIÓN DE PROGRAMA DE ORDENAMIENTO ECOLÓGICO Y TERRITORIAL (POET)	INFORME	A	SI	MET NUM DEN	1.00 1.00 1.00	1.00 1.00 1.00	1.00 1.00 1.00	1.00 1.00 1.00	1.00 1.00 1.00	1.00 1.00 1.00	1.00 1.00 1.00	1.00 1.00 1.00	1.00 1.00 1.00	4.00 4.00 4.00	1.00 1.00 1.00	1.00 1.00 1.00	0.00 0.00 0.00	0.00 0.00 0.00	100.00%	
EVALUACIÓN CUALITATIVA																					
SE ACTUALIZÓ EL PROGRAMA DE ORDENAMIENTO ECOLÓGICO TERRITORIAL DE SONORA DURANTE ESTE TRIMESTRE																					
	ACTUALIZACIÓN DEL PLAN DE MANEJO DEL AMP ESTEREO EL SOLDADO	INFORME	A	SI	MET NUM DEN	0.00 0.00 0.00	1.00 1.00 1.00	1.00 1.00 1.00	1.00 1.00 1.00	1.00 1.00 1.00	1.00 1.00 1.00	1.00 1.00 1.00	1.00 1.00 1.00	1.00 1.00 1.00	3.00 3.00 3.00	0.00 0.00 0.00	1.00 1.00 1.00	0.00 0.00 0.00	0.00 0.00 0.00	100.00%	
EVALUACIÓN CUALITATIVA																					
SE REALIZÓ EL INFORME SOBRE DEL PROGRAMA DE MANEJO DEL AMP ESTEREO EL SOLDADO DURANTE ESTE TRIMESTRE, EN EL QUE SE DETERMINARON ESTRATEGIAS DE CONSERVACIÓN Y USO DEL ÁREA NATURAL PROTEGIDA																					
	ATENCIÓN A VISITANTES EN EL SOLDADO	VISITA	A	SI	MET NUM DEN	50.00 50.00 50.00	100.00 100.00 100.00	100.00 100.00 100.00	100.00 100.00 100.00	100.00 100.00 100.00	100.00 100.00 100.00	100.00 100.00 100.00	100.00 100.00 100.00	100.00 100.00 100.00	300.00 300.00 300.00	50.00 50.00 50.00	50.00 50.00 50.00	1593.00 1593.00 1593.00	0.00 0.00 0.00	0.00 0.00 0.00	1593.00%



INFORME DE AVANCE PROGRAMÁTICO 2023
PROGRAMA OPERATIVO ANUAL

Gobierno del
Estado de Sonora

CLAVE	NOMBRE DEL INDICADOR	UNI. MEDIDA	TIPO META	VAL. ACUM.	PROGRAMADO ORIGINAL				MODIFICADO				REALIZADO				% DE AVANCE TRIMESTRAL
					PRIMERO	SEGUNDO	TERCERO	CUARTO	ANUAL	PRIMERO	SEGUNDO	TERCERO	CUARTO	ANUAL	PRIMERO	SEGUNDO	

DEPENDENCIA / ENTIDAD 18 COMISIÓN DE ECOLOGÍA Y DESARROLLO SUSTENTABLE DEL ESTADO DE SONORA

EVALUACIÓN CUALITATIVA

SE REALIZÓ EL INFORME SOBRE LOS VISITANTES EN EL ESTERO DEL SOLDADO DURANTE ESTE TRIMESTRE, CON UN TOTAL DE 1,583 VISITANTES

UNIDAD ADMINISTRATIVA 009 CEDES DIRECCIÓN GENERAL DE CAMBIO CLIMÁTICO Y CULTURA AMBIENTAL

500	MITIGACIÓN DEL CAMBIO CLIMÁTICO	INFORME DE SESIONES DE LA COMISIÓN DE CAMBIO CLIMÁTICO DEL ESTADO DE SONORA	A	SI	MET NUM	MET DEN	1.00	1.00	0.00	1.00	1.00	1.00	1.00	0.00	1.00	1.00	1.00	1.00	1.00	1.00	1.00	1.00	1.00	1.00	0.00	0.00	0.00	0.00	100.00%
-----	---------------------------------	---	---	----	---------	---------	------	------	------	------	------	------	------	------	------	------	------	------	------	------	------	------	------	------	------	------	------	------	---------

EVALUACIÓN CUALITATIVA

SE COORDINÓ LA SESIÓN DE LA COMISIÓN INTERSECRETARIAL DE CAMBIO CLIMÁTICO DEL ESTADO DE SONORA DURANTE ESTE TRIMESTRE. EL DÍA 13 DE JUNIO DEL 2023 SE CELEBRÓ LA 16VA SESIÓN DE LA CICC EN LAS INSTALACIONES DEL CENTRO ECOLÓGICO DE SONORA

	ELABORACIÓN Y SEGUIMIENTO A CONVENIOS RELACIONADOS CON EL CAMBIO CLIMÁTICO	A	SI	MET NUM	MET DEN	0.00	0.00	0.00	1.00	1.00	0.00	1.00	1.00	0.00	1.00	1.00	1.00	1.00	1.00	1.00	1.00	1.00	1.00	1.00	0.00	0.00	0.00	100.00%
--	--	---	----	---------	---------	------	------	------	------	------	------	------	------	------	------	------	------	------	------	------	------	------	------	------	------	------	------	---------

EVALUACIÓN CUALITATIVA

SE FIRMO EL CONVENIO DE COLABORACIÓN ENTRE LA SECRETARÍA DE DESARROLLO SOCIAL DEL ESTADO DE SONORA Y LA COMISIÓN DE ECOLOGÍA Y DESARROLLO SUSTENTABLE DEL ESTADO DE SONORA, EL DÍA 17 DE ABRIL DEL 2023. DICHO CONVENIO TIENE COMO OBJETIVO LLEVAR A CABO SERVICIOS, ACTIVIDADES Y PROGRAMAS COMUNITARIOS DENTRO DE COMUNIDADES VULNERABLES Y DE DIFÍCIL ACCESO EN SONORA. LA DIRECCIÓN GENERAL DE CAMBIO CLIMÁTICO Y CULTURA AMBIENTAL APOYARÁ EN LA ENTREGA DE ÁRBOLES NATIVOS PARA EL USO DE SUS PROGRAMAS SOCIALES Y A LA IMPARTICIÓN DE PLÁTICAS DE EDUCACIÓN AMBIENTAL A LA CIUDADANÍA.

	PRODUCCIÓN DE PLANTAS	A	SI	MET NUM	MET DEN	5000.00	5000.00	20000.00	5000.00	5000.00	5000.00	5000.00	5000.00	20000.00	5000.00	5000.00	5000.00	5000.00	5000.00	5000.00	5000.00	5000.00	5000.00	5000.00	5000.00	5000.00	5000.00	5000.00	5000.00	41.66%
--	-----------------------	---	----	---------	---------	---------	---------	----------	---------	---------	---------	---------	---------	----------	---------	---------	---------	---------	---------	---------	---------	---------	---------	---------	---------	---------	---------	---------	---------	--------

EVALUACIÓN CUALITATIVA

SE PRODUJERON 12,500 PLANTAS DE ESPECIES NATIVAS DE LA REGIÓN DURANTE ESTE TRIMESTRE

	DONACIÓN DE PLANTAS	A	SI	MET NUM	MET DEN	500.00	500.00	10000.00	4500.00	30000.00	15000.00	500.00	500.00	10000.00	4500.00	30000.00	15000.00	500.00	500.00	500.00	500.00	500.00	500.00	500.00	500.00	500.00	500.00	500.00	500.00	45.02%
--	---------------------	---	----	---------	---------	--------	--------	----------	---------	----------	----------	--------	--------	----------	---------	----------	----------	--------	--------	--------	--------	--------	--------	--------	--------	--------	--------	--------	--------	--------

EVALUACIÓN CUALITATIVA

SE DONARON 6,754 PLANTAS DE ESPECIES NATIVAS DE LA REGIÓN DURANTE ESTE TRIMESTRE

	ACCIONES CLIMÁTICAS DEL PECCS	A	SI	MET NUM	MET DEN	0.00	0.00	0.00	1.00	1.00	0.00	1.00	1.00	0.00	1.00	1.00	1.00	1.00	1.00	1.00	1.00	1.00	1.00	1.00	1.00	1.00	1.00	1.00	100.00%
--	-------------------------------	---	----	---------	---------	------	------	------	------	------	------	------	------	------	------	------	------	------	------	------	------	------	------	------	------	------	------	------	---------

EVALUACIÓN CUALITATIVA

SE ATENDIERON LAS REUNIONES REGIONALES SONORARIZONA - FRONTERA 2025: PROGRAMA AMBIENTAL MÉXICO - ESTADOS UNIDOS, DONDE SE PRESENTARON ACCIONES Y PROYECCIONES EN MATERIA DE CALIDAD DEL AIRE PARA EL ESTADO DE SONORA, LOS DÍAS 24 Y 25 DE MAYO DEL PRESENTE AÑO

UNIDAD ADMINISTRATIVA 010 CEDES ÓRGANO INTERNO DE CONTROL

280	CONTROL Y VIGILANCIA	INFORME DE PROPORCIÓN DE AUDITORÍAS DIRECTAS	A	SI	MET NUM	MET DEN	0.00	0.00	1.00	1.00	0.00	1.00	1.00	0.00	1.00	1.00	1.00	1.00	1.00	1.00	1.00	1.00	1.00	1.00	1.00	1.00	1.00	1.00	1.00	0.00%
-----	----------------------	--	---	----	---------	---------	------	------	------	------	------	------	------	------	------	------	------	------	------	------	------	------	------	------	------	------	------	------	------	-------

EVALUACIÓN CUALITATIVA

NO SE REALIZARON AUDITORÍAS POR EL ÓRGANO INTERNO DE CONTROL DE ESTA COMISIÓN DURANTE ESTE TRIMESTRE; QUEDAN REPROGRAMADAS PARA LOS PRÓXIMOS TRIMESTRES RESTANTES DEL EJERCICIO



Matriz de Indicadores para Resultados 2023

Dependencia y/o Entidad:	Comisión de Ecología y Desarrollo Sustentable del Estado de Sonora												
	E307C18 MEDIO AMBIENTE Y RECURSOS NATURALES												
	Eje 3 LA IGUALDAD EFECTIVA DE LOS DERECHOS												
Objetivo del PED:	Objetivo 07 SOSTENIBILIDAD DEL DESARROLLO REGIONAL												
Beneficiarios:	POBLACIÓN ABIERTA DEL ESTADO DE SONORA												
Resumen narrativo (Objetivos)	Indicadores		Avance				Métrica Anual (2)	% de Avance (1) / (2)	Línea base (año base)	Sentido	Frecuencia	Medios de verificación (Fuentes)	Supuestos
	Nombre	Unidad de medida	Fórmula	I	II	III							
FIN Contribuir en la conservación, protección, restauración y aprovechamiento sustentable de los ecosistemas y su biodiversidad con enfoque territorial y de derechos humanos, considerando las regiones bioculturales en el uso sustentable de los recursos naturales en beneficio de las personas y su entorno.	Estudios técnicos de diagnóstico y monitoreo de la diversidad biológica terrestre de Sonora	Estudio	Número total de estudios de carácter técnico realizados				0	0	2021 - 8	Ascendente	Annual	Dirección General de Conservación	Autorización y liberación oportuna de los recursos para realizar monitoreos
	PROPÓSITO La población sonorense adopta una visión integral en materia de cultura y cuidado medioambiental enfocada en el aprovechamiento sustentable de los recursos naturales, la conservación de la diversidad biológica y el óptimo desempeño ambiental de los sectores productivos de la economía estatal.	Variedad anual del número de visitantes a espacios educativos en materia medioambiental	Porcentaje	$\frac{\text{Número de visitantes al Centro Ecológico y Definido en el año actual estimado} - (\text{Número de visitantes al Centro Ecológico y Definido en el año anterior}) / \text{Número de visitantes al Centro Ecológico y Definido en el año anterior}}{100}$			0.00%	0.00%	0%	2021 - 8	Ascendente	Annual	Informes trimestrales de la Dirección General del Centro Ecológico y Definido del Definitario
C1: Medidas de control tomadas para fomentar el cumplimiento de las normas que regulan el desempeño de mecanismos de desempeño ambiental.	Porcentaje de resolución de los distintos trámites ambientales	Porcentaje	$\frac{\text{Número de trámites ambientales atendidos}}{\text{Número de trámites ambientales solicitados}} * 100$	100	100		200	50%	2021 - 100	Ascendente	Trimestral	Bitácora de trámites ambientales - POA Dirección General de Gestión y Política Ambiental	Aseveramiento del público en general a realizar los trámites que los trámites cumplen con los requisitos necesarios
	C2: Acciones climáticas implementadas que permitan a los sectores público y privado reducir sus emisiones de gases y compuestos de efecto invernadero y así impulsar la resiliencia frente al Cambio Climático.	Acciones climáticas del PECCS	Informe	Número de informes realizados	0	1		1	50%	2021 - 0	Ascendente	Trimestral	POA Dirección General de Cambio Climático y Cultura Ambiental
C3: Actividades realizadas para conservar la biodiversidad y el buen estado de los ecosistemas terrestres y acuáticos, así como las acciones indispensables para el desarrollo sustentable de Sonora.	Donación de plantas	Planta	Número de plantas donadas	5,514	6,754		12,268	41%	2021 - 13,764	Ascendente	Trimestral	Dirección General de Cambio Climático y Cultura Ambiental - Inventario de plantas donadas	Aseveramiento del público en general que requiera solicitar plantas
	Atención a visitantes en el ANP Estatal Estero El Soldado	Visita	Número total de visitantes	50	1,583		1,643	548%	2021 - 0	Ascendente	Trimestral	POA Dirección General de Conservación	Afluencia de visitantes
Promover la educación ambiental mediante acciones dirigidas al		Evento	Número total de eventos	0	2		2	20%	2021 - 1	Ascendente	Trimestral	POA Dirección General del	Autorización y liberación oportuna de los recursos



Matriz de Indicadores para Resultados 2023

Resumen narrativo (Objetivos)	Indicadores		Avance					Meta Anual (2)	% de Avance (1) / (2)	Línea base (año base)	Sentido	Frecuencia	Medios de verificación (Fuentes)	Supuestos
			Unidad de medida											
			Nombre	Fórmula	I	II	III							
C4: Educación ambiental promovida para mejorar un aumento en el desarrollo de especies nativas y el bienestar animal y a su vez contribuir a los sonorenses en una sociedad consciente sobre el cuidado del medio ambiente	Programa de monitoreo y seguimiento de especies de flora y fauna vulnerables y de importancia estatal	Pláticas de educación ambiental	Número total de pláticas	3	13			16	2021 - 0	Ascendente	Trimestral	POA Dirección General del Delinche	Visitas que deseen tomar las pláticas educativas	
A1 C1: Capacitación en temáticas ambientales, con el objetivo de promover el cuidado y de mejorar la calidad de nuestro medio ambiente	Resistir y otorgar capacitación en distintos temas ambientales	Informe	Número de informes realizados	1	1			2	2021-0	Ascendente	Trimestral	POA Dirección General de Gestión y Política Ambiental	Autorización y liberación oportuna de los recursos para realizar capacitaciones	
A1 C2: Coordinación de las sesiones, con la finalidad de planear, formular e instrumentar políticas públicas en materia de cambio climático e implementar acciones de mitigación y adaptación para reducir y limitar las emisiones de gases de efecto invernadero, así como reducir la vulnerabilidad de la sociedad ante los efectos derivados de este fenómeno	Elaboración y seguimiento a convenios celebrados relacionados con el cambio climático	Informe	Número total de informes realizados	1	1			2	2021 - 4	Ascendente	Trimestral	POA Dirección General de Cambio Climático y Cultura Ambiental	Autorización y liberación oportuna de los recursos para organizar las sesiones	
A2 C2: Implementación de acciones para mitigar los efectos del cambio climático	Elaboración y seguimiento a convenios celebrados relacionados con el cambio climático	Convenio	Número total de convenios elaborados	0	1			1	2021 - 0	Ascendente	Trimestral	POA Dirección General de Cambio Climático y Cultura Ambiental	Autorización y liberación oportuna de los recursos	
A3 C2: Producción de plantas para su donación y/o recuperación de áreas impactadas en el Estado de Sonora	Producción de plantas	Planta	Número de plantas producidas	9,400	12,500			21,900	2021 - 81,550	Ascendente	Trimestral	Dirección General de Cambio Climático y Cultura Ambiental - Inventario de plantas productivas	Autorización y liberación oportuna de los recursos	
A1 C3: Ejecución de estudios de monitoreo de las especies de flora y fauna vulnerables y de importancia estatal	Programa de monitoreo de flora y fauna	Informe	Número total de informes realizados	1	1			2	2021 - 0	Ascendente	Trimestral	POA Dirección General de Conservación	Autorización y liberación oportuna de los recursos para realizar monitoreos	
A2 C3: Actualización de la base de datos que conforma el Programa de Ordenamiento Ecológico Territorial (POET)	Actualización de Programa de Ordenamiento Ecológico Territorial (POET)	Informe	Número total de informes realizados	1	1			2	2021 - 4	Ascendente	Trimestral	POA Dirección General de Conservación	Autorización y liberación oportuna de los recursos	
A3 C3: Formulación y seguimiento a los planes de manejo del Área Natural Protegida Estero al Soldado	Actualización del plan de manejo del ANP Estero al Soldado	Informe	Número total de informes realizados	0	1			1	2021 - 0	Ascendente	Trimestral	POA Dirección General de Conservación	Autorización y liberación oportuna de los recursos	

ACTIVIDAD



Matriz de Indicadores para Resultados 2023

Resumen narrativo (Objetivos)	Indicadores		Avance					Línea base (año base)	Sentido	Frecuencia	Medios de verificación (Fuentes)	Supuestos
	Nombre	Unidad de medida	Fórmula	Avance								
				I	II	III	IV					
A1. C4: Exhibición de una importante cantidad de especies de flora nativa, además de una colección faunística	Promover la educación ambiental sobre flora y fauna nativa y otras regiones del mundo	Visita	Número total de visitantes	79,300	60,357				11.2%	Trimestral	Registros diarios del CEES - POA Dirección General del Centro Ecológico	Afluencia de visitantes
								139,657				
A2. C4: Promoción del cuidado de los manifiestos marinos y la vida marina de nuestra región	Presentación educativa de dielinas y libros marinos	Visita	Número total de visitantes	4,073	33,866				127%	Trimestral	Cortes de caja de esquella con folio de bobinas vendidas del Delfinero - POA Dirección General del Delfinero	Afluencia de visitantes
								38,039				

Comisión de Ecología y Desarrollo Sustentable del Estado de Sonora

Indicadores de Postura Fiscal

Del 01 de enero al 30 de junio del 2023

(Cifras en Pesos)

Concepto	Estimado/Aprobado	Devengado	Recaudado/Pagado
I. Ingresos Presupuestarios	155,074,360.19	66,162,530.80	66,162,530.80
1. Ingresos Gobierno de la Entidad Federativa			
2. Ingresos Sector Paraestatal	155,074,360.19	66,162,530.80	66,162,530.80
II. Egresos Presupuestarios (II= 3+4)	155,074,360.19	59,143,410.76	58,288,421.75
3. Egresos del Gobierno de la Entidad Federativa			
4. Egresos del Sector Paraestatal	155,074,360.19	59,143,410.76	58,288,421.75
III. Balance Presupuestario (Superávit o Déficit) (III= I-II)	0.00	7,019,120.04	7,874,109.05
Concepto	Estimado/Aprobado	Devengado	Recaudado/Pagado
III. Balance Presupuestario (Superávit o Déficit)	0.00	7,019,120.04	7,874,109.05
IV. Interés, Comisiones y Gastos de la Deuda			
V. Balance Primario (superávit o Déficit) (V= III+IV)	0.00	7,019,120.04	7,874,109.05
Concepto	Estimado/Aprobado	Devengado	Recaudado/Pagado
A. Financiamiento			
B. Amortización de la Deuda			
C. Financiamiento Neto	0.00	0.00	0.00

"Bajo protesta de decir verdad declaramos que los Estados Financieros y sus Notas, son razonablemente correctos y son responsabilidad del emisor"

Kenia Favela Ibarra

C.P. KENIA FAVELA IBARRA
DIRECTORA DE CONTABILIDAD Y PRESUPUESTO

Dora Marlén Chávez Medina

LIC. DORA MARLÉN CHÁVEZ MEDINA
DIRECTORA GENERAL
DE ADMINISTRACIÓN Y FINANZAS

Comisión de Ecología y Desarrollo Sustentable del Estado de Sonora

Balance Presupuestario - LDF

Del 01 de enero al 30 de junio del 2023

(PESOS)

Concepto (c)	Estimado/ Aprobado (d)	Devengado	Recaudado/ Pagado
A. Ingresos Totales (A = A1+A2+A3)	155,074,360	66,162,531	66,162,531
A1. Ingresos de Libre Disposición	155,074,360	66,162,531	66,162,531
A2. Transferencias Federales Etiquetadas	-	-	-
A3. Financiamiento Neto	-	-	-
B. Egresos Presupuestarios¹ (B = B1+B2)	155,074,360	59,143,411	58,288,422
B1. Gasto No Etiquetado (sin incluir Amortización de la Deuda Pública)	155,074,360	59,143,411	58,288,422
B2. Gasto Etiquetado (sin incluir Amortización de la Deuda Pública)	-	-	-
C. Remanentes del Ejercicio Anterior (C = C1 + C2)	-	-	-
C1. Remanentes de Ingresos de Libre Disposición aplicados en el periodo	-	-	-
C2. Remanentes de Transferencias Federales Etiquetadas aplicados en el periodo	-	-	-
I. Balance Presupuestario (I = A - B + C)	-	7,019,120	7,874,109
II. Balance Presupuestario sin Financiamiento Neto (II = I - A3)	-	7,019,120	7,874,109
III. Balance Presupuestario sin Financiamiento Neto y sin Remanentes del Ejercicio Anterior (III= II - C)	-	7,019,120	7,874,109

Concepto	Aprobado	Devengado	Pagado
E. Intereses, Comisiones y Gastos de la Deuda (E = E1+E2)	-	-	-
E1. Intereses, Comisiones y Gastos de la Deuda con Gasto No Etiquetado	-	-	-
E2. Intereses, Comisiones y Gastos de la Deuda con Gasto Etiquetado	-	-	-
IV. Balance Primario (IV = III + E)	-	7,019,120	7,874,109

Concepto	Estimado/ Aprobado	Devengado	Recaudado/ Pagado
F. Financiamiento (F = F1 + F2)	-	-	-
F1. Financiamiento con Fuente de Pago de Ingresos de Libre Disposición	-	-	-
F2. Financiamiento con Fuente de Pago de Transferencias Federales Etiquetadas	-	-	-
G. Amortización de la Deuda (G = G1 + G2)	-	-	-
G1. Amortización de la Deuda Pública con Gasto No Etiquetado	-	-	-
G2. Amortización de la Deuda Pública con Gasto Etiquetado	-	-	-
A3. Financiamiento Neto (A3 = F - G)	-	-	-

Comisión de Ecología y Desarrollo Sustentable del Estado de Sonora

Balance Presupuestario - LDF

Del 01 de enero al 30 de junio del 2023

(PESOS)

Concepto	Estimado/ Aprobado	Devengado	Recaudado/ Pagado
A1. Ingresos de Libre Disposición	155,074,360	66,162,531	66,162,531
A3.1 Financiamiento Neto con Fuente de Pago de Ingresos de Libre Disposición (A3.1 = F1 - G1)	-	-	-
F1. Financiamiento con Fuente de Pago de Ingresos de Libre Disposición	-	-	-
G1. Amortización de la Deuda Pública con Gasto No Etiquetado	-	-	-
B1. Gasto No Etiquetado (sin incluir Amortización de la Deuda Pública)	155,074,360	59,143,411	58,288,422
C1. Remanentes de Ingresos de Libre Disposición aplicados en el periodo		-	-
V. Balance Presupuestario de Recursos Disponibles (V = A1 + A3.1 - B1 + C1)	-	7,019,120	7,874,109
VI. Balance Presupuestario de Recursos Disponibles sin Financiamiento Neto (VI = V - A3.1)	-	7,019,120	7,874,109

Concepto	Estimado/ Aprobado	Devengado	Recaudado/ Pagado
A2. Transferencias Federales Etiquetadas	-	-	-
A3.2 Financiamiento Neto con Fuente de Pago de Transferencias Federales Etiquetadas (A3.2 = F2 - G2)	-	-	-
F2. Financiamiento con Fuente de Pago de Transferencias Federales Etiquetadas	-	-	-
G2. Amortización de la Deuda Pública con Gasto Etiquetado	-	-	-
B2. Gasto Etiquetado (sin incluir Amortización de la Deuda Pública)	-	-	-
C2. Remanentes de Transferencias Federales Etiquetadas aplicados en el periodo		-	-
VII. Balance Presupuestario de Recursos Etiquetados (VII = A2 + A3.2 - B2 + C2)	-	-	-
VIII. Balance Presupuestario de Recursos Etiquetados sin Financiamiento Neto (VIII = VII - A3.2)	-	-	-

Kenia Favela Ibarra

C.P. KENIA FAVELA IBARRA
DIRECTORA DE CONTABILIDAD Y PRESUPUESTO


Dora Marlén Chávez Medina

LIC. DORA MARLÉN CHÁVEZ MEDINA
DIRECTORA GENERAL
DE ADMINISTRACIÓN Y FINANZAS

Comisión de Ecología y Desarrollo Sustentable del Estado de Sonora
Relación de Cuentas Bancarias Productivas Específicas
Del 01 de enero al 30 de junio del 2023
(Pesos)

	Fondo, Programa o Convenio	Datos de la Cuenta Bancaria	
		Institución Bancaria	Número de Cuenta
1	HSBC No. 4033774316 -SUBSIDIO NOMINA	HSBC, S.A.	4033774316
2	No 4061397758 -Permisos,Licencias y Autorizaciones	HSBC, S.A.	4061397758
3	No 4061776092 - Programa Empresas Verde	HSBC, S.A.	4061776092
4	CEDES NOMINA No. 0171776584	BBVA BANCOMER, S.A.	0171776584
5	DLLS DELFINARIO No. 0175382114	BBVA BANCOMER, S.A.	0175382114
6	RECURSOS PROPIOS No. 0183760006	BBVA BANCOMER, S.A.	0183760006
7	SUBSIDIO CEDES No. 0194385713	BBVA BANCOMER, S.A.	0194385713
8	DELFINARIO OPERACION No. 0197449054	BBVA BANCOMER, S.A.	0197449054
9	CEDES DELFINOTERAPIAS No. 0110726141	BBVA BANCOMER, S.A.	0110726141
10	CEDES-T.P.V. DELFINARIO Cta. No. 0110743771	BBVA BANCOMER, S.A.	0110743771
11	Cta.0113820823 PROY. MV-CONSERVACION HUMEDALES EN MEXICO	BBVA BANCOMER, S.A.	0113820823
12	Cta.0115471338 PROY.MONITOREO Y RECUPERACION BERRENDO SONORENSE	BBVA BANCOMER, S.A.	0115471338
13	Cta.0115471281 PROY.MONITOREO COLONIAS PERRITO LLANERO COLA NEGRA	BBVA BANCOMER, S.A.	0115471281
14	Cta.0115837235 DONACIONES ESTERO EL SOLDADO	BBVA BANCOMER, S.A.	0115837235
15	Cta. 0116563430 Proy. Conservacion Cuicacoche Palido	BBVA BANCOMER, S.A.	0116563430
16	Cta.0116755143 Proy. Aguila Calva	BBVA BANCOMER, S.A.	0116755143
17	Cta.0133012575 PROY.MV-ESTERO,FOTOTRAMPEO,MONITOREO PECES	BANCO AZTECA	0133012575
18	BERRENDO MINERA PENMONT No. 11005927498	SCOTIABANK INVERLAT, S.A.	11005927498
19	Cta No.11006315437 CEDES INGRESOS ESTERO EL SOLDADO	SCOTIABANK INVERLAT, S.A.	11006315437
20	INICIATIVA CONJUNTA FASE 3 No. 11006084869	SCOTIABANK INVERLAT, S.A.	11006084869
21	Cta No.11006381200 CEDES RECURSOS PROPIOS	SCOTIABANK INVERLAT, S.A.	11006381200
22	SUBSIDIO APORT. Y DEDUCC. Cta. No.11006381286	SCOTIABANK INVERLAT, S.A.	11006381286
23	Cta No.11006391230 CEDES RP COMERCIALIZACION	SCOTIABANK INVERLAT, S.A.	11006391230
24	Cta No.11006433294 RP ANP ESTERO EL SOLDADO	SCOTIABANK INVERLAT, S.A.	11006433294
25	CTA. NO. 11006826601 CEDES R.P COMERCIALIZACION DELFINARIO	SCOTIABANK INVERLAT, S.A.	11006826601

Bajo protesta de decir verdad declaramos que los Estados Financieros y sus Notas, son razonablemente correctos y son responsabilidad del emisor


C.P. KENIA FAVELA IBARRA
DIRECTORA DE CONTABILIDAD Y PRESUPUESTO


LIC. DORA MARLÉN CHÁVEZ MEDINA
DIRECTORA GENERAL
DE ADMINISTRACIÓN Y FINANZAS

Comisión de Ecología y Desarrollo Sustentable del Estado de Sonora
Relación de Bienes Muebles e Inmuebles que Componen su Patrimonio
Al 30 de junio del 2023
(Pesos)

Código	Descripción del Bien	Valor en Libros
BIENES MUEBLES		
1	MOBILIARIO Y EQUIPO DE ADMINISTRACIÓN	7797658
2	MOBILIARIO Y EQUIPO EDUCACIONAL Y RECREATIVO	1963773
3	EQUIPO E INSTRUMENTAL MÉDICO Y DE LABORATORIO	8906350
4	VEHÍCULOS Y EQUIPO DE TRANSPORTE	21644199
5	EQUIPO DE DEFENSA Y SEGURIDAD	0
6	MAQUINARIA, OTROS EQUIPOS Y HERRAMIENTAS	11095872
7	COLECCIONES, OBRAS DE ARTE Y OBJETOS VALIOSOS	762142
8	ACTIVOS BIOLÓGICOS	6253953
9	OTROS ACTIVOS INTANGIBLES	55100
BIENES INMUEBLES		
TERRENOS		
10	TERRENOS	55216589
EDIFICIOS		
11	EDIFICIOS	111669148
Y DEMAS INMUEBLES		
	CONSTRUCCIONES EN PROCESO EN BIENES PROPIOS	0

Bajo protesta de decir verdad declaramos que los Estados Financieros y sus Notas, son razonablemente correctos y son responsabilidad del emisor

Kenia Favela Ibarra
C.P. KENIA FAVELA IBARRA
DIRECTORA DE CONTABILIDAD Y PRESUPUESTO

Dora Marlén Chávez Medina
LIC. DORA MARLÉN CHÁVEZ MEDINA
DIRECTORA GENERAL
DE ADMINISTRACIÓN Y FINANZAS

Comisión de Ecología y Desarrollo Sustentable del Estado de Sonora
Relación de esquemas bursátiles y de coberturas financieras
Del 01 de Enero al 31 Diciembre de 2019
(Pesos)

Identificación del Instrumento	Colocación	Interés Ganados	Valor Actual
	A	B	C=A+B
1			
2			
3			
4			
5 Nada que informar en este Apartado			0
6			
7			
8			
9			
10			
Total	0	0	0
Otros Instrumentos de Bursatilización			
1			
2			
3			
4			
5 Nada que informar en este Apartado			0
6			
7			
8			
9			
10			
Total Otros Instrumentos	0	0	0
TOTAL	0	0	0

Kenia Favela Ibarra
C.P. KENIA FAVELA IBARRA
DIRECTORA DE CONTABILIDAD Y PRESUPUESTO

Dora Marlén Chávez Medina
LIC. DORA MARLÉN CHÁVEZ MEDINA
DIRECTORA GENERAL
DE ADMINISTRACIÓN Y FINANZAS

Comisión de Ecología y Desarrollo Sustentable del Estado de Sonora
CLASIFICACIÓN ECONÓMICA DE LOS INGRESOS, DE LOS GASTOS Y DEL FINANCIAMIENTO
 Al 30 de junio del 2023

Código	Concepto	
1	INGRESOS	66,321,796.72
1.1	INGRESOS CORRIENTES	66,321,796.72
1.1.1	Impuestos	-
1.1.1.1	Impuesto sobre el Ingreso, las Utilidades y las Ganancias de Capital	-
1.1.1.1.1	<i>De Personas Físicas</i>	-
1.1.1.1.1.1	Impuesto sobre los Ingresos	-
1.1.1.1.2	<i>De Empresas y Otras Corporaciones (Personas Morales)</i>	-
1.1.1.1.2.1	Impuesto sobre los Ingresos	-
1.1.1.1.3	<i>No Clasificables</i>	-
1.1.1.2	Impuesto sobre Nómina y la Fuerza de Trabajo	-
1.1.1.2.1	Impuesto sobre Nómina y Asimilables	-
1.1.1.3	Impuesto sobre la Propiedad	-
1.1.1.4	Impuesto sobre los Bienes y Servicios	-
1.1.1.4.1	Impuesto sobre la Producción, el Consumo y las Transacciones	-
1.1.1.4.1.1	Impuesto al Valor Agregado	-
1.1.1.4.1.2	Impuesto especial sobre Producción y Servicios	-
1.1.1.4.1.3	Otros Impuestos Sobre Bienes y Servicios	-
1.1.1.5	Impuesto sobre el Comercio y las Transacciones Internacionales / Comercio Exterior	-
1.1.1.5.1	Impuesto a la Importación	-
1.1.1.5.2	Impuesto a la Exportación	-
1.1.1.6	Impuestos Ecológicos	-
1.1.1.7	Impuesto a los Rendimientos Petroleros	-
1.1.1.8	Otros Impuestos	-
1.1.1.9	Accesorios	-
1.1.2	Contribuciones a la Seguridad Social	-
1.1.2.1	Contribuciones de los Empleados	-
1.1.2.2	Contribuciones de los Empleadores	-
1.1.2.3	Contribuciones de los Trabajadores Por Cuenta Propia o No Empleados	-
1.1.2.4	Contribuciones no Clasificables	-
1.1.3	Contribuciones de Mejoras	-
1.1.4	Derechos, Productos y Aprovechamientos Corrientes	-
1.1.4.1	Derechos No Incluidos en Otros Conceptos	-
1.1.4.2	Productos Corrientes No Incluidos en Otros Conceptos	-
1.1.4.3	Aprovechamientos Corrientes No Incluidos en Otros Conceptos	-
1.1.5	Rentas de la Propiedad	-
1.1.5.1	Intereses	-
1.1.5.1.1	Internos	-
1.1.5.1.2	Externos	-
1.1.5.2	Dividendos y Retiros de las Cuasisociedades	-
1.1.5.3	Arrendamiento de Tierras y Terrenos	-
1.1.5.4	Otros	-
1.1.6	Venta de Bienes y Servicios de Entidades del Gobierno General / Ingresos de Explotación de Entidades Empresariales	19,350,212.51
1.1.6.1	Venta de Establecimientos No de Mercado	-
1.1.6.2	Venta de Establecimientos de Mercado	-
1.1.6.3	Derechos Administrativos	-
1.1.6.4	Venta de bienes y prestación de servicios	19,190,946.59
1.1.6.5	Otros ingresos	159,265.92
1.1.7	Subsidios y Subvenciones Recibidos por Entidades Empresariales Públicas	-
1.1.7.1	Subsidios y Subvenciones Recibidos por Entidades Empresariales Públicas No Financieras	-
1.1.7.2	Subsidios y Subvenciones Recibidos por Entidades Empresariales Públicas Financieras	-
1.1.8	Transferencias, Asignaciones y Donativos Corrientes Recibidos	46,971,584.21
1.1.8.1	Del Sector Privado	-
1.1.8.2	Del Sector Público	46,971,584.21

Código	Concepto	
1.1.8.2.1	De la Federación	-
1.1.8.2.1.1	Transferencias Internas y Asignaciones	-
1.1.8.2.1.2	Transferencias del Resto del Sector Público	-
1.1.8.2.1.3	Pensiones y Jubilaciones	-
1.1.8.2.1.4	Transferencias de Fideicomisos, Mandatos y Contratos Análogos	-
1.1.8.2.2	De Entidades Federativas	-
1.1.8.2.3	De Municipios	-
1.1.8.3	Del Sector Externo	-
1.1.8.3.1	De Gobiernos Extranjeros	-
1.1.8.3.2	De Organismos Internacionales	-
1.1.8.3.3	Del Sector Privado Externo	-
1.1.9	Participaciones	-
1.2	INGRESOS DE CAPITAL	-
1.2.1	Venta (Disposición) de Activos	-
1.2.1.1	Venta de Activos Fijos	-
1.2.1.2	Venta de Objetos de Valor	-
1.2.1.3	Venta de Activos No Producidos	-
1.2.2	Disminución de Existencias	-
1.2.2.1	Materiales y Suministros	-
1.2.2.2	Materias Primas	-
1.2.2.3	Trabajos en Curso	-
1.2.2.4	Bienes Terminados	-
1.2.2.5	Bienes para venta	-
1.2.2.6	Bienes en tránsito	-
1.2.2.7	Existencias de Material de Seguridad y Defensa	-
1.2.3	Incremento de la Depreciación, Amortización, Estimaciones y Provisiones Acumuladas	-
1.2.3.1	Depreciación y Amortización	-
1.2.3.2	Estimaciones por Deterioro de Inventarios	-
1.2.3.3	Otras Estimaciones por pérdida o deterioro	-
1.2.3.4	Provisiones	-
1.2.4	Transferencias, Asignaciones y Donativos de Capital Recibidas	-
1.2.4.1	Del Sector Privado	-
1.2.4.2	Del Sector Público	-
1.2.4.2.1	De la Federación	-
1.2.4.2.1.1	Transferencias Internas y Asignaciones	-
1.2.4.2.1.2	Transferencias del Resto del Sector Público	-
1.2.4.2.1.3	Pensiones y Jubilaciones	-
1.2.4.2.1.4	Transferencias de Fideicomisos, Mandatos y Contratos Análogos	-
1.2.4.2.2	De Entidades Federativas	-
1.2.4.2.3	De Municipios	-
1.2.4.3	Del Sector Externo	-
1.2.4.3.1	De Gobiernos Extranjeros	-
1.2.4.3.2	De Organismos Internacionales	-
1.2.4.3.3	Del Sector Privado Externo	-
1.2.5	Recuperación de Inversiones Financieras Realizadas con Fines de Política	-
1.2.5.1	Venta de Acciones y Participaciones de Capital Adquiridas con Fines de Política	-
1.2.5.2	Valores Representativos de Deuda Adquiridos con Fines de Política	-
1.2.5.3	Venta de Obligaciones Negociables Adquiridas con Fines de Política	-
1.2.5.4	Recuperación de Préstamos Realizados con Fines de Política	-
	TOTAL DE INGRESOS	66,321,796.72
2	GASTOS	63,123,201.97
2.1	GASTOS CORRIENTES	63,123,201.97
2.1.1	Gastos de Consumo de los Entes del Gobierno General/ Gastos de Explotación de las Entidades Empresariales	63,123,201.97
2.1.1.1	Remuneraciones	41,403,496.67
2.1.1.1.1	Sueldos y Salarios	30,177,324.25

Código	Concepto	
2.1.1.1.2	Contribuciones Sociales	10,321,011.45
2.1.1.1.3	Impuestos sobre Nóminas	905,160.97
2.1.1.2	Compra de Bienes y Servicios	17,424,919.54
2.1.1.3	Variación de Existencias (Disminución (+) Incremento (-))	-
2.1.1.4	Depreciación y Amortización	4,294,785.76
2.1.1.5	Estimaciones por Deterioro de Inventarios	
2.1.1.6	Impuestos sobre los Productos, la Producción y las Importaciones de las Entidades Empresariales	-
2.1.2	Prestaciones de la Seguridad Social (MEFP 6.69)	
2.1.3	Gasto de la Propiedad	-
2.1.3.1	Intereses	-
2.1.3.1.1	Intereses de la Deuda Interna	-
2.1.3.1.2	Intereses de la Deuda Externa	-
2.1.3.2	Gastos de la Propiedad Distintos de Intereses	-
2.1.3.2.1	Dividendos y Retiros de las Cuasisociedades	
2.1.3.2.2	Arrendamientos de Tierras y Terrenos (MEFP 6.81)	
2.1.4	Subsidios y Subvenciones a Empresas (MEFP 6.61)	-
2.1.4.1	A Entidades Empresariales del Sector Privado	-
2.1.4.1.1	A Entidades Empresariales no Financieras	-
2.1.4.1.2	A Entidades Empresariales Financieras	-
2.1.4.2	A Entidades Empresariales del Sector Público	-
2.1.4.2.1	A Entidades Empresariales No Financieras	-
2.1.4.2.2	A Entidades Empresariales Financieras	-
2.1.5	Transferencias, Asignaciones y Donativos Corrientes Otorgados	-
2.1.5.1	Al Sector Privado	-
2.1.5.1.1	Ayuda a Personas	
2.1.5.1.2	Becas	
2.1.5.1.3	Ayuda a Instituciones	
2.1.5.1.4	Instituciones de Interés Público	
2.1.5.1.5	Desastres Naturales	
2.1.5.1.6	Fideicomisos, Mandatos y Contratos Análogos	
2.1.5.1.7	Otras	
2.1.5.2	Al Sector Público	-
2.1.5.2.1	A la Federación	-
2.1.5.2.1.1	Transferencias Internas y Asignaciones	
2.1.5.2.1.2	Transferencias del Resto del Sector Público	
2.1.5.2.1.3	Organismos de la Seguridad Social	
2.1.5.2.1.4	Transferencias de Fideicomisos, Mandatos y Contratos Análogos	
2.1.5.2.2	A Entidades Federativas	
2.1.5.2.3	A Municipios	
2.1.5.3	Al Sector Externo	-
2.1.5.3.1	A Gobiernos Extranjeros	
2.1.5.3.2	A Organismos Internacionales	
2.1.5.3.3	Al Sector Privado Externo	
2.1.6	Impuesto sobre los Ingresos, la Riqueza y Otros a las Entidades Empresariales Públicas	
2.1.7	Participaciones	
2.1.8	Provisiones y Otras Estimaciones	-
2.1.8.1	Provisiones a Corto Plazo	
2.1.8.2	Provisiones a Largo Plazo	
2.1.8.3	Estimaciones por Pérdida o Deterioro a Corto Plazo	
2.1.8.4	Estimaciones por Pérdida o Deterioro a Largo Plazo	
2.2	GASTOS DE CAPITAL	-
2.2.1	Construcciones en Proceso	
2.2.2	Activos Fijos (Formación Bruta de Capital Fijo)	-
2.2.2.1	Viviendas, Edificios y Estructuras	-
2.2.2.1.1	Viviendas	
2.2.2.1.2	Edificios No Residenciales	
2.2.2.1.3	Otras Estructuras	
2.2.2.2	Maquinaria y Equipo	-
2.2.2.2.1	Equipo de Transporte	
2.2.2.2.2	Equipo de Tecnología de la Información y Comunicaciones	
2.2.2.2.3	Otra Maquinaria y Equipo	

Código	Concepto	
2.2.2.3	Equipo de Defensa y Seguridad	
2.2.2.4	Activos Biológicos Cultivados	-
2.2.2.4.1	Ganado para Cría, Leche, Tiro, etc., que dan Productos Recurrentes	
2.2.2.4.2	Árboles, Cultivos y Otras Plantaciones que dan Productos Recurrentes	
2.2.2.5	Activos Fijos Intangibles	-
2.2.2.5.1	Investigación y Desarrollo	
2.2.2.5.2	Exploración y Evaluación Minera	
2.2.2.5.3	Programas de Informática y Base de Datos	
2.2.2.5.4	Originales para Esparcimiento, Literarios o Artísticos	
2.2.2.5.5	Otros Activos Fijos Intangibles	
2.2.3	Incremento de Existencias	-
2.2.3.1	Materiales y Suministros	
2.2.3.2	Materias Primas	
2.2.3.3	Trabajos en Curso	
2.2.3.4	Bienes Terminados	
2.2.3.5	Bienes de Venta	
2.2.3.6	Bienes en Tránsito	
2.2.3.7	Existencias de Materiales de Seguridad y Defensa	
2.2.4	Objetos de Valor	-
2.2.4.1	Metales y Piedras Preciosas	
2.2.4.2	Antigüedades y Otros Objetos de Arte	
2.2.4.3	Otros Objetos de Valor	
2.2.5	Activos No Producidos	-
2.2.5.1	Activos Intangibles No Producidos de Origen Natural	-
2.2.5.1.1	Tierras y Terrenos (MEFP 7.70)	
2.2.5.1.2	Recursos Minerales y Energéticos	
2.2.5.1.3	Recursos Biológicos No Cultivados	
2.2.5.1.4	Recursos Hídricos	
2.2.5.1.5	Otros Activos de Origen Natural	
2.2.5.2	Activos Intangibles No Producidos (MEFP 7.78)	-
2.2.5.2.1	Derechos Patentados	
2.2.5.2.2	Arrendamientos Operativos Comerciales	
2.2.5.2.3	Fondos de Comercio Adquiridos	
2.2.5.2.4	Otros Activos Intangibles No Producidos	
2.2.6	Transferencias y Asignaciones y Donativos de Capital Otorgados	-
2.2.6.1	Al Sector Privado	-
2.2.6.1.1	Ayuda a Personas	
2.2.6.1.2	Ayuda a Instituciones	
2.2.6.1.3	Instituciones de Interés Público	
2.2.6.1.4	Desastres Naturales	
2.2.6.2	Al Sector Público	-
2.2.6.2.1	A la Federación	-
2.1.6.2.1.1	Transferencias Internas y Asignaciones	
2.1.6.2.1.2	Transferencias al resto del sector público	
2.1.6.2.1.3	Transferencias de Fideicomisos, Mandatos y Contratos análogos	
2.2.6.2.2	A Entidades Federativas	
2.2.6.2.3	A Municipios	
2.2.6.3	Al Sector Externo	-
2.2.6.3.1	A Gobiernos Extranjeros	
2.2.6.3.2	A Organismos Internacionales	
2.2.6.3.3	Al Sector Privado Externo	
2.2.7	Inversión Financiera con Fines de Política Económica	-
2.2.7.1	Acciones y Participaciones de Capital	-
2.2.7.1.1	Interna	-
2.2.7.1.1.1	Sector Público	
2.2.7.1.1.2	Sector Privado	
2.2.7.1.2	Externa	
2.2.7.2	Valores Representativos de Deuda Adquiridos con Fines de Política Económica	
2.2.7.3	Obligaciones Negociables Adquiridas con Fines de Política Económica	
2.2.7.4	Concesión de Préstamos	-
2.2.7.4.1	Interna	-
2.2.7.4.1.1	Sector Público	
2.2.7.4.1.2	Sector Privado	
2.2.7.4.2	Externa	

Código	Concepto	
	TOTAL DEL GASTO	63,123,201.97
3	FINANCIAMIENTO	19,301,155.08
3.1	FUENTES FINANCIERAS	9,650,577.54
3.1.1	Disminución de Activos Financieros	4,611,157.35
3.1.1.1	Disminución de Activos Financieros Corrientes (Circulantes)	315,183.32
3.1.1.1.1	Disminución de Caja y Bancos (Efectivo y Equivalentes)	-
3.1.1.1.1.1	Efectivo	-
3.1.1.1.1.2	Bancos / Tesorería	-
3.1.1.1.1.3	Bancos / Dependencias y Otros	-
3.1.1.1.1.4	Inversiones Temporales (Hasta 3 meses)	-
3.1.1.1.1.5	Fondos con Afectación Específica	-
3.1.1.1.1.6	Depósitos de Fondos de Terceros en garantía y Administración	-
3.1.1.1.1.7	Otro Efectivo y Equivalentes	-
3.1.1.1.2	Disminución de Inversiones Financieras de Corto Plazo (Derechos a Recibir Efectivo o Equivalentes)	-
3.1.1.1.2.1	Titulos y Valores	
3.1.1.1.2.2	Acciones y Participaciones de Capital	
3.1.1.1.2.3	Otras Inversiones Financieras	
3.1.1.1.3	Disminución de Cuentas por Cobrar	201,279.03
3.1.1.1.3.1	Cuentas por Cobrar	201,279.03
3.1.1.1.3.2	Deudores Diversos por Cobrar	-
3.1.1.1.3.3	Ingresos por Recuperar	
3.1.1.1.3.4	Deudores por Anticipos de la Tesorería	
3.1.1.1.4	Disminución de Documentos por Cobrar	-
3.1.1.1.4.1	Otros Derechos a Recibir Efectivo o Equivalentes	
3.1.1.1.5	Recuperación de Préstamos Otorgados de Corto Plazo	
3.1.1.1.6	Disminución de Otros Activos Financieros Corrientes	113,904.29
3.1.1.1.6.1	Anticipo a Proveedores por Adquisición de Bienes y Prestación de Servicios	37,374.53
3.1.1.1.6.2	Anticipo a Proveedores por Adquisición de Bienes Inmuebles y Muebles	
3.1.1.1.6.3	Anticipo a Proveedores por Adquisición de Bienes Intangibles	
3.1.1.1.6.4	Anticipo a Contratistas por Obras Públicas	
3.1.1.1.6.5	Otros Derechos a Recibir Bienes o Servicios	
3.1.1.1.6.6	Disminución de Otros Activos Circulantes	76,529.76
3.1.1.2	Disminución de Activos Financieros No Corrientes	4,295,974.03
3.1.1.2.1	Recuperación de Inversiones Financieras a Largo Plazo con Fines de Liquidez	-
3.1.1.2.1.1	Venta de Acciones y Participaciones de Capital	-
3.1.1.2.1.1.1	Internos	
3.1.1.2.1.1.2	Externos	
3.1.1.2.1.2	Venta de Titulos y Valores Representativos de la Deuda	
3.1.1.2.1.3	Venta de Obligaciones Negociables	
3.1.1.2.1.4	Recuperación de Préstamos	-
3.1.1.2.1.4.1	Internos	
3.1.1.2.1.4.2	Externos	
3.1.1.2.2	Disminución de Otros Activos Financieros No Corrientes	4,295,974.03
3.1.1.2.2.1	Documentos por Cobrar	
3.1.1.2.2.2	Deudores Diversos	-
3.1.1.2.2.3	Otros Derechos a Recibir Efectivo o Equivalentes	-
3.1.1.2.2.4	Activos Diferidos	
3.1.1.2.2.5	Otros Activos	4,295,974.03
3.1.2	Incremento de Pasivos	663,973.20
3.1.2.1	Incremento de Pasivos Corrientes	663,973.20
3.1.2.1.1	Incremento de Cuentas por Pagar	107,321.99
3.1.2.1.1.1	Servicios Personales	107,321.99
3.1.2.1.1.2	Proveedores por Pagar	-
3.1.2.1.1.3	Contratistas por Obras Públicas por Pagar	-

Código	Concepto	
3.1.2.1.1.4	Participaciones y Aportaciones por Pagar	
3.1.2.1.1.5	Transferencias Otorgadas por Pagar	
3.1.2.1.1.6	Intereses y Comisiones por Pagar	
3.1.2.1.1.7	Retenciones y Contribuciones por Pagar	-
3.1.2.1.1.8	Devoluciones de Contribuciones por Pagar	
3.1.2.1.1.9	Otras Cuentas por Pagar	-
3.1.2.1.2	Incremento de Documentos por Pagar	-
3.1.2.1.2.1	Documentos Comerciales por Pagar	
3.1.2.1.2.2	Documentos con Contratistas por Obras Públicas por Pagar	
3.1.2.1.2.3	Otros Documentos por Pagar	
3.1.2.1.2.4	Títulos y Valores de la Deuda Pública Interna	
3.1.2.1.2.5	Títulos y Valores de la Deuda Pública Externa	
3.1.2.1.3	Conversión de Deuda Pública a Largo Plazo en Porción Circuante	-
3.1.2.1.3.1	Conversión de Títulos y Valores de Largo Plazo en Corto Plazo	-
3.1.2.1.3.1.1	Porción de Corto Plazo de Títulos y Valores de la Deuda Pública Interna de L.P.	
3.1.2.1.3.1.2	Porción de Corto Plazo de Títulos y Valores de la Deuda Pública Externa de L.P.	
3.1.2.1.3.2	Conversión de Préstamos de Largo Plazo en Corto Plazo	-
3.1.2.1.3.2.1	Porción a Corto Plazo de Préstamos de la Deuda Pública Interna de L.P.	
3.1.2.1.3.2.2	Porción a Corto Plazo de Préstamos de la Deuda Pública Externa de L.P.	
3.1.2.1.4	Incremento de Otros Pasivos de Corto Plazo	556,651.21
3.1.2.1.4.1	Pasivos Diferidos	
3.1.2.1.4.2	Fondos y Bienes de Terceros	-
3.1.2.1.4.3	Otros Pasivos	556,651.21
3.1.2.2	Incremento de Pasivo No Corrientes	-
3.1.2.2.1	Incremento de Cuentas por Pagar a Largo Plazo	-
3.1.2.2.1.1	Proveedores por Pagar	
3.1.2.2.1.2	Contratistas por Obras Públicas por Pagar	
3.1.2.2.2	Incremento de Documentos por Pagar a Largo Plazo	-
3.1.2.2.2.1	Documentos Comerciales por Pagar	
3.1.2.2.2.2	Documentos con Contratistas por Obras Públicas por Pagar	
3.1.2.2.2.3	Otros documentos por Pagar	
3.1.2.2.3	Colocación de Títulos y Valores a Largo Plazo	-
3.1.2.2.3.1	Colocación de Títulos y Valores de la Deuda Pública Interna	
3.1.2.2.3.2	Colocación de Títulos y Valores de la Deuda Pública Externa	
3.1.2.2.4	Obtención de Préstamos de la Deuda Pública a Largo Plazo	-
3.1.2.2.4.1	Obtención de Préstamos Internos	
3.1.2.2.4.2	Obtención de Préstamos Externos	
3.1.2.2.5	Incremento de Otros Pasivos a Largo Plazo	-
3.1.2.2.5.1	Pasivos Diferidos	
3.1.2.2.5.2	Fondos y Bienes de Terceros	
3.1.2.2.5.3	Otros Pasivos	
3.1.3	Incremento de Patrimonio	4,375,446.99
	TOTAL DE FUENTES FINANCIERAS	9,650,577.54
3.2	APLICACIONES FINANCIERAS (Usos)	9,650,577.54
3.2.1	Incremento de Activos Financieros	2,725,695.36
3.2.1.1	Incremento de Activos Financieros Corrientes (Circulantes)	1,972,341.28
3.2.1.1.1	Incremento de Caja y Bancos (Efectivo y Equivalentes)	1,899,652.52
3.2.1.1.1.1	Efectivo	41,999.93
3.2.1.1.1.2	Bancos / Tesorería	1,857,652.59
3.2.1.1.1.3	Bancos / Dependencias y Otros	
3.2.1.1.1.4	Inversiones Temporales (Hasta 3 Meses)	
3.2.1.1.1.5	Fondos con Afectación Específica	
3.2.1.1.1.6	Depósitos de Fondo de Terceros en Garantía y/o Administración	
3.2.1.1.1.7	Otro Efectivo y Equivalentes	

Código	Concepto	
3.2.1.1.2	Incremento de Inversiones Financieras de Corto Plazo (Derechos a recibir Efectivo o Equivalentes)	-
3.2.1.1.2.1	Títulos y Valores	
3.2.1.1.2.2	Acciones y Participaciones de Capital	
3.2.1.1.2.3	Otras Inversiones Financieras	
3.2.1.1.3	Incremento de Cuentas por Cobrar	32,386.16
3.2.1.1.3.1	Cuentas por Cobrar	-
3.2.1.1.3.2	Deudores Diversos por Cobrar	32,386.16
3.2.1.1.3.3	Ingresos por Recuperar	
3.2.1.1.3.4	Deudores por Anticipos de Tesorería	
3.2.1.1.4	Incremento de Documentos por Cobrar	-
3.2.1.1.4.1	Otros Derechos a Recibir Efectivo o Equivalentes	
3.2.1.1.5	Préstamos Otorgados de Corto Plazo	
3.2.1.1.6	Incremento de Otros Activos Financieros Corrientes	40,302.60
3.2.1.1.6.1	Anticipo a Proveedores por Adquisición de Bienes y Prestación de Servicios	-
3.2.1.1.6.2	Anticipo a Proveedores por Adquisición de Bienes Inmuebles y Muebles	-
3.2.1.1.6.3	Anticipo a Proveedores por Adquisición de Bienes Intangibles	
3.2.1.1.6.4	Anticipo a Contratistas por Obras Públicas	
3.2.1.1.6.5	Otros Derechos a Recibir Bienes y Servicios	
3.2.1.1.6.6	Otros Activos Circulantes	40,302.60
3.2.1.2	Incremento de Activos Financieros No Corrientes	753,354.08
3.2.1.2.1	Inversiones Financieras a Largo Plazo con Fines de Liquidez	-
3.2.1.2.1.1	Compra de Acciones y Participaciones de Capital	-
3.2.1.2.1.1.1	Internos	
3.2.1.2.1.1.2	Externos	
3.2.1.2.1.2	Compra de Títulos y Valores Representativos de la Deuda	
3.2.1.2.1.3	Compra de Obligaciones negociables	
3.2.1.2.1.4	Concesión de Préstamos	-
3.2.1.2.1.4.1	Internos	
3.2.1.2.1.4.2	Externos	
3.2.1.2.2	Incremento de Otros Activos Financieros No Corrientes	753,354.08
3.2.1.2.2.1	Documentos por Cobrar	
3.2.1.2.2.2	Deudores Diversos	
3.2.1.2.2.3	Otros Derechos a Recibir Efectivo y Equivalentes	
3.2.1.2.2.4	Activos Diferidos	
3.2.1.2.2.5	Otros Activos	753,354.08
3.2.2	Disminución de Pasivos	6,924,882.18
3.2.2.1	Disminución de Pasivos Corrientes	6,924,882.18
3.2.2.1.1	Disminución de Cuentas por Pagar	6,626,470.72
3.2.2.1.1.1	Servicios Personales por Pagar	-
3.2.2.1.1.2	Proveedores por Pagar	2,322,124.33
3.2.2.1.1.3	Contratistas por Obras Públicas por Pagar	2,245,847.87
3.2.2.1.1.4	Participaciones y Aportaciones por Pagar	
3.2.2.1.1.5	Transferencias Otorgadas por Pagar	
3.2.2.1.1.6	Intereses y Comisiones y otros gastos de la Deuda Pública por Pagar	
3.2.2.1.1.7	Retenciones y Contribuciones por Pagar	1,887,453.86
3.2.2.1.1.8	Devoluciones de la Ley de Ingresos por Pagar	
3.2.2.1.1.9	Otras Cuentas por Pagar	171,044.66
3.2.2.1.2	Disminución de Documentos por Pagar	-
3.2.2.1.2.1	Documentos Comerciales por Pagar	
3.2.2.1.2.2	Documentos con Contratistas por Obras Públicas por Pagar	
3.2.2.1.2.3	Otros Documentos por Pagar	
3.2.2.1.2.4	Títulos y Valores de la Deuda Pública Interna	
3.2.2.1.2.5	Títulos y Valores de la Deuda Pública Externa	
3.2.2.1.3	Amortización de la Porción Circulante de la Deuda Pública de Largo Plazo	-
3.2.2.1.3.1	Amortización de la Porción Circulante de la Deuda Pública de L.P. en Títulos y Valores	-
3.2.2.1.3.1.1	Amortización de la Porción Circulante de la Deuda Pública Interna de L.P. en Títulos y Valores	
3.2.2.1.3.1.2	Amortización de la Porción de la Deuda Pública Externa de L.P. En Títulos y Valores	
3.2.2.1.3.2	Amortización de la Porción Circulante de la Deuda Pública de L.P. en Préstamos	-
3.2.2.1.3.2.1	Amortización de la Porción Circulante de la Deuda Pública Interna de L.P. en Préstamos	

Código	Concepto	
3.2.2.1.3.2.2	Amortización de la Porción Circulante de la Deuda Pública Externa de L.P. en Préstamos	
3.2.2.1.4	Disminución de Otros Pasivos de Corto Plazo	298,411.46
3.2.2.1.4.1	Pasivos Diferidos	
3.2.2.1.4.2	Fondos y Bienes de Terceros en Garantía y/o Administración	298,411.46
3.2.2.1.4.3	Otros Pasivos	
3.2.2.2	Disminución de Pasivos No Corrientes	-
3.2.2.2.1	Disminución de Cuentas por Pagar a Largo Plazo	-
3.2.2.2.1.1	Proveedores por Pagar	
3.2.2.2.1.2	Contratistas por Obras Públicas por Pagar	
3.2.2.2.2	Disminución de Documentos por Pagar a Largo Plazo	-
3.2.2.2.2.1	Documentos Comerciales por Pagar	
3.2.2.2.2.2	Documentos con Contratistas por Obras Públicas por Pagar	
3.2.2.2.2.3	Otros Documentos por Pagar	
3.2.2.2.3	Conversión de Deuda Pública de Largo Plazo en Porción Circulante	-
3.2.2.2.3.1	Conversión de Títulos y Valores de Largo Plazo en Corto Plazo	-
3.2.2.2.3.1.1	Porción de Corto Plazo de Títulos y Valores de la Deuda Pública Interna	
3.2.2.2.3.1.2	Porción de Corto Plazo de Títulos y Valores de la Deuda Pública Externa	
3.2.2.2.3.2	Conversión de Préstamos de Largo Plazo en Corto Plazo	-
3.2.2.2.3.2.1	Porción a Corto Plazo de Préstamos de la Deuda Pública Interna	
3.2.2.2.3.2.2	Porción a Corto Plazo de Préstamos de la Deuda Pública Externa	
3.2.2.2.4	Disminución de Otros Pasivos de Largo Plazo	-
3.2.2.2.4.1	Pasivos Diferidos	
3.2.2.2.4.2	Fondos y Bienes de Terceros en Garantía y/o Administración	
3.2.2.2.4.3	Otros Pasivos	
3.2.3	Disminución de Patrimonio	-
	TOTAL APLICACIONES FINANCIERAS	9,650,577.54

X* Refiere a la desagregación que obtuvieron las unidades administrativas o instancias competentes en materia de Contabilidad Gubernamental y de Ingresos, de cada orden de gobierno, del Clasificador por Rubros de Ingresos, armonizado a 2 dígitos, de acuerdo a sus necesidades en tercer y cuarto dígito, Clase y Concepto respectivamente.

X† Refiere a la desagregación que obtuvieron las unidades administrativas o instancias competentes en materia de Contabilidad Gubernamental y de Ingresos, de cada orden de gobierno, del Clasificador por Rubros de Ingresos, armonizado a 2 dígitos, de acuerdo a sus necesidades en tercer y cuarto dígito, Clase y Concepto respectivamente.

Kenia Favela Ibarra

C.P. KENIA FAVELA IBARRA
DIRECTORA DE CONTABILIDAD Y PRESUPUESTO

Dora Marlén Chávez Medina

LIC. DORA MARLÉN CHÁVEZ MEDINA
DIRECTORA GENERAL
DE ADMINISTRACIÓN Y FINANZAS

Análisis de las Variaciones Programático-Presupuestal

Resultados Generales

En base al Presupuesto de Egresos del Gobierno del Estado de Sonora para el Ejercicio Fiscal 2023, aprobado mediante oficio **SE-05.06-0098/2023**, de fecha 11 de enero del 2023, por parte de la Subsecretaría de Egresos de la Secretaría de Hacienda, así como notificado mediante oficio **DGAF-043-2023**, de fecha 20 de enero del 2023, por parte de la Dirección General de Administración y Finanzas de la Secretaría de Infraestructura y Desarrollo Urbano, se propuso captar la cantidad de \$155,074,360.19 millones de pesos, de los cuales el 74% corresponde a aportaciones del Gobierno del Estado y el 26% a la captación de recursos propios generados por los servicios que proporcionan las áreas ambientales, el Centro Ecológico y Delfinario, así como por donativos y organización de eventos.

Al cierre del segundo trimestre del ejercicio fiscal en curso, los ingresos captados fueron los detallados a continuación:

Concepto	Asignación Original	Ampliaciones / Reducciones	Modificado	Acumulado al 30/06/23	Avance
Subsidio	\$ 114,520,523.19	\$ 4,003,850.10	\$ 118,524,373.29	\$ 46,971,584.21	40%
Ingresos Propios	\$ 40,553,837.00	-\$ 1,746,334.77	\$ 38,807,502.23	\$ 19,190,946.59	49%
TOTAL	\$ 155,074,360.19	\$ 2,257,515.33	\$ 157,331,875.52	\$ 66,162,530.80	42%

Los ingresos totales al cierre del segundo trimestre del ejercicio 2023 fueron por la cantidad de **\$66,162,530.80**. Se realizaron ampliaciones/reducciones presupuestales en los ingresos por un total de \$2,257,515.33, de acuerdo a los siguientes importes:

Ejercicio	Tipo	Concepto	Ingreso
2023	Ampliación	OP 1900007831 AMPLIACIÓN Recurso para pago de seguro de vehículos y edificios de la CEDES	\$ 1,100,211.09
2023	Ampliación	AMPLIACIÓN OP 1900013794 Pago Indemnización por Laudo a Santa Aurora Nápoles Trujillo	\$ 1,157,304.24
2023	Reducción	OP 1900014570 Reprogramación presupuestal por concepto de Servicios Ambientales prestados por la DGGPA Recursos Propios	-\$ 1,746,334.77

ANEXO A

2023	Ampliación	OP 1900014570 Reprogramación presupuestal por concepto de Servicios Ambientales prestados por la DGGPA Subsidio	\$ 1,746,334.77
TOTAL			\$ 2,257,515.33

Al cierre del segundo trimestre del ejercicio 2023, se devengó el 42% de los ingresos estimados para el presente ejercicio.

La distribución del presupuesto fue realizada con el objetivo de fortalecer la base programática y coadyuvar al cumplimiento de las metas establecidas en el Programa Operativo Anual del Ejercicio Fiscal 2023, quedando como sigue al término del segundo trimestre:

Asignación presupuestal por partida

Partida	Presupuesto Original	Ampliaciones / Reducciones	Modificado	Ejercido al 30/06/23	Avance
1000	\$ 89,460,543.00	\$ 1,175,976.24	\$ 90,636,519.24	\$ 40,498,335.70	45%
2000	\$ 33,347,717.00	-\$ 5,192,246.23	\$ 28,155,470.77	\$ 8,928,615.98	32%
3000	\$ 32,266,100.19	\$ 5,933,381.32	\$ 38,199,481.51	\$ 9,401,464.53	25%
5000	\$ -	\$ 349,740.00	\$ 349,740.00	\$ 314,994.55	90%
6000	\$ -	\$ -	\$ -	\$ -	0%
TOTAL	\$ 155,074,360.19	\$ 2,266,851.33	\$ 157,341,211.52	\$ 59,143,410.76	38%

Los gastos totales al cierre del segundo trimestre del ejercicio 2023 fueron por la cantidad de **\$59,143,410.76**. Se realizaron ampliaciones/reducciones presupuestales en los egresos por un total de \$2,266,851.33, de acuerdo a los siguientes importes:

Ejercicio	Tipo	Concepto	Egreso
2023	Ampliación	OP 1900007831 AMPLIACIÓN Recurso para pago de seguro de vehículos y edificios de la CEDES	\$ 1,100,211.09
2023	Ampliación	AMPLIACIÓN OP 1900013794 Pago Indemnización por Laudo a Santa Aurora Nápoles Trujillo	\$ 1,166,640.24
2023	Reducción	OP 1900014570 Reprogramación presupuestal por concepto de Servicios Ambientales prestados por la DGGPA Recursos Propios	-\$ 1,746,334.77

2023	Ampliación	OP 1900014570 Reprogramación presupuestal por concepto de Servicios Ambientales prestados por la DGGPA Subsidio	\$ 1,746,334.77
TOTAL			\$ 2,266,851.33

Al cierre del segundo trimestre del ejercicio 2023, se devengó el 38% del presupuesto para el presente ejercicio.

En cuanto a la variación presupuestal al segundo trimestre del ejercicio 2023, los importes y motivos son detallados a continuación:

1000 Servicios Personales

Ejercicio del Presupuesto por Partida / Descripción		Aprobado	Modificado	Ampliaciones / Reducciones al 2T 2023
10000	SERVICIOS PERSONALES	\$89,460,543.00	\$90,636,519.24	\$1,175,976.24
11301	SUELDOS	\$30,145,000.00	\$32,262,647.00	\$2,117,647.00
11305	COMPENSACIONES POR RIESGOS PROFESIONALES	\$817,850.00	\$837,850.00	\$20,000.00
11306	RIESGO LABORAL	\$3,122,828.20	\$3,122,331.20	-\$497.00
13101	PRIMAS Y ACREDITACIONES POR AÑOS DE SERVICIOS EFECTIVOS PRESTADOS	\$2,159,350.00	\$2,159,350.00	\$0.00
13201	PRIMAS DE VACACIONES Y DOMINICAL	\$1,910,800.00	\$1,910,800.00	\$0.00
13202	AGUINALDO O GRATIFICACION DE FIN DE AÑO	\$4,312,300.00	\$4,297,300.00	-\$15,000.00
13203	COMPENSACION POR AJUSTE DE CALENDARIO	\$451,650.00	\$451,650.00	\$0.00
13204	COMPENSACION POR BONO NAVIDEÑO	\$451,650.00	\$451,650.00	\$0.00
13301	REMUNERACIONES POR HORAS EXTRAORDINARIAS	\$57,350.00	\$675,450.00	\$618,100.00
13403	ESTIMULOS AL PERSONAL DE CONFIANZA	\$1,807,350.00	\$1,807,350.00	\$0.00
13404	BONO DE PRODUCTIVIDAD	\$132,200.00	\$132,200.00	\$0.00
14102	APORTACION POR SEGURO DE VIDA AL ISSSTESON	\$1,600.00	\$1,600.00	\$0.00
14103	APORTACION POR SEGURO DE RETIRO AL ISSSTESON	\$3,250.00	\$13,950.00	\$10,700.00
14106	OTRAS PRESTACIONES DE SEGURIDAD SOCIAL	\$5,843,500.00	\$5,843,500.00	\$0.00
14108	APORTACIONES PARA LA ATENCIÓN DE ENFERMEDADES PREEXISTENTES	\$716,200.00	\$716,200.00	\$0.00
14109	APORTACIONES POR SERVICIO MEDICO DEL ISSSTESON	\$11,595,000.00	\$11,595,000.00	\$0.00
14402	SEGURO POR RETIRO ESTATAL	\$32,650.00	\$32,650.00	\$0.00
14403	OTRAS APORTACIONES DE SEGUROS COLECTIVOS	\$1,068,250.00	\$1,068,250.00	\$0.00
14404	OTROS SEGUROS DE CARÁCTER LABORAL O ECONOMICOS	\$1,047,000.00	\$1,047,000.00	\$0.00
14406	SEGUROS POR DEFUNCION FAMILIAR	\$4,320.00	\$6,320.00	\$2,000.00
15101	APORTACIONES AL FONDO DE AHORRO DE LOS TRABAJADORES	\$54,130.00	\$54,130.00	\$0.00
15203	SENTENCIAS LABORALES	\$0.00	\$1,175,976.24	\$1,175,976.24
15404	DIAS ECONOMICOS Y DE DESCANSO OBLIGATORIOS NO DISFRUTADOS	\$1,510,600.00	\$1,576,500.00	\$65,900.00
15409	BONO PARA DESPENSA	\$1,488,900.00	\$1,488,900.00	\$0.00
15413	AYUDA PARA GUARDERIA A MADRES TRABAJADORAS	\$48,700.00	\$81,700.00	\$33,000.00
15416	APOYO PARA UTILES ESCOLARES	\$56,450.00	\$56,450.00	\$0.00
15417	APOYO PARA DESARROLLO Y CAPACITACION	\$664,300.00	\$664,300.00	\$0.00
15419	AYUDA PARA SERVICIO DE TRANSPORTE	\$736,000.00	\$736,000.00	\$0.00
15420	COMPENSACION EN APOYO A LA DISCAPACIDAD	\$62,150.00	\$93,950.00	\$31,800.00
15421	BONO DE DIA DE MADRES	\$36,550.00	\$41,500.00	\$4,950.00
15423	BONO POR ANIVERSARIO SINDICAL	\$368,050.00	\$384,550.00	\$16,500.00

15424	BONO DEL DÍA DEL PADRE	\$30,900.00	\$42,900.00	\$12,000.00
15425	APOYO PARA COMPRA DE MATERIAL DE CONSTRUCCION	\$379,150.00	\$379,150.00	\$0.00
15426	APOYO PARA DESPESA PARA LOS REPRESENTANTES SINDICALES	\$13,600.00	\$13,600.00	\$0.00
15427	BONO DE PRODUCTIVIDAD AL PERSONAL DE BASE	\$0.00	\$2,000.00	\$2,000.00
15430	APOYO PARA LA COMPRA DE UNIFORME DE TRABAJO	\$59,000.00	\$61,900.00	\$2,900.00
15901	OTRAS PRESTACIONES	\$7,006,350.00	\$7,684,350.00	\$678,000.00
16101	PREVISION PARA INCREMENTO DE SUELDOS	\$9,920,714.80	\$6,320,714.80	-\$3,600,000.00
17102	ESTIMULOS AL PERSONAL	\$364,000.00	\$364,000.00	\$0.00
17104	BONO POR PUNTUALIDAD	\$255,000.00	\$255,000.00	\$0.00
17105	COMPENSACION POR TITULACION A NIVEL LICENCIATURA	\$725,900.00	\$725,900.00	\$0.00

11301 Sueldos: El presupuesto originalmente aprobado fue insuficiente, por lo que se realizó una ampliación presupuestal dentro de la partida 1000 Servicios Personales, esto para cubrir compromisos de nómina del personal sin afectar la base programática de esta Comisión, incluyendo la plantilla de personal de carácter temporal.

11305 Compensaciones por riesgos profesionales: El presupuesto originalmente aprobado fue insuficiente, por lo que se realizó una ampliación presupuestal dentro de la partida 1000 Servicios Personales, esto para cubrir compromisos de nómina del personal, sin afectar la base programática de esta Comisión.

11306 Riesgo laboral: Al presupuesto originalmente aprobado se le realizó una reducción y se realizó una redistribución presupuestal mediante traspaso de partidas dentro de la partida 1000 Servicios Personales, esto para cubrir compromisos de nómina, sin afectar la base programática de esta Comisión.

13202 Aguinaldo o gratificación de fin de año: Al presupuesto originalmente aprobado se le realizó una reducción y se realizó una redistribución presupuestal mediante traspaso de partidas dentro de la partida 1000 Servicios Personales, esto para cubrir compromisos de nómina, sin afectar la base programática de esta Comisión.

13301 Remuneraciones por horas extraordinarias: El presupuesto originalmente aprobado fue insuficiente, por lo que se realizó una ampliación presupuestal dentro de la partida 1000 Servicios Personales, esto para cubrir compromisos de nómina del personal, sin afectar la base programática de esta Comisión.

14103 Aportación por seguro de retiro al ISSSTESON: El presupuesto originalmente aprobado fue insuficiente, por lo que se realizó una ampliación presupuestal dentro de la partida 1000 Servicios Personales, esto para cubrir compromisos de nómina del personal, sin afectar la base programática de esta Comisión.

14406 Seguro por defunción familiar: El presupuesto originalmente aprobado fue insuficiente, por lo que se realizó una ampliación presupuestal dentro de la partida 1000 Servicios Personales, esto para cubrir compromisos de nómina del personal, sin afectar la base programática de esta Comisión.

15203 Sentencias laborales: Al presupuesto originalmente aprobado se le realizó una ampliación presupuestal para cumplir con el pago de las siguientes sentencias laborales: OP 1900013794 pago de indemnización por Laudo a Santa Aurora Nápoles Trujillo.

15404 Días económicos y de descanso obligatorios no disfrutados: El presupuesto originalmente aprobado fue insuficiente, por lo que se realizó una ampliación presupuestal dentro de la partida 1000 Servicios Personales, esto para cubrir compromisos de nómina del personal, sin afectar la base programática de esta Comisión.

15413 Ayuda para guardería a madres trabajadoras: El presupuesto originalmente aprobado fue insuficiente, por lo que se realizó una ampliación presupuestal dentro de la partida 1000 Servicios Personales, esto para cubrir compromisos de nómina del personal, sin afectar la base programática de esta Comisión.

ANEXO A

15420 Compensación en apoyo a la discapacidad: El presupuesto originalmente aprobado fue insuficiente, por lo que se realizó una ampliación presupuestal dentro de la partida 1000 Servicios Personales, esto para cubrir compromisos de nómina del personal, sin afectar la base programática de esta Comisión.

15421 Bono de día de madres: El presupuesto originalmente aprobado fue insuficiente, por lo que se realizó una ampliación presupuestal dentro de la partida 1000 Servicios Personales, esto para cubrir compromisos de nómina del personal, sin afectar la base programática de esta Comisión.

15423 Bono por aniversario sindical: El presupuesto originalmente aprobado fue insuficiente, por lo que se realizó una ampliación presupuestal dentro de la partida 1000 Servicios Personales, esto para cubrir compromisos de nómina del personal, sin afectar la base programática de esta Comisión.

15424 Bono del día del padre: El presupuesto originalmente aprobado fue insuficiente, por lo que se realizó una ampliación presupuestal dentro de la partida 1000 Servicios Personales, esto para cubrir compromisos de nómina del personal, sin afectar la base programática de esta Comisión.

15427 Bono de productividad al personal de base: El presupuesto originalmente aprobado fue insuficiente, por lo que se realizó una ampliación presupuestal dentro de la partida 1000 Servicios Personales, esto para cubrir compromisos de nómina del personal, sin afectar la base programática de esta Comisión.

15430 Apoyo para la compra de uniforme de trabajo: El presupuesto originalmente aprobado fue insuficiente, por lo que se realizó una ampliación presupuestal dentro de la partida 1000 Servicios Personales, esto para cubrir compromisos de nómina del personal, sin afectar la base programática de esta Comisión.

15901 Otras prestaciones: El presupuesto originalmente aprobado fue insuficiente, por lo que se realizó una ampliación presupuestal dentro de la partida 1000 Servicios Personales, esto para cubrir compromisos de nómina del personal, sin afectar la base programática de esta Comisión.

16101 Previsión para incremento de sueldos: Al presupuesto originalmente aprobado se le realizó una reducción y se realizó una redistribución presupuestal mediante traspaso de partidas dentro de la partida 1000 Servicios Personales, esto para cubrir compromisos de nómina, sin afectar la base programática de esta Comisión.

2000 Materiales y Suministros

Ejercicio del Presupuesto por Partida / Descripción		Aprobado	Modificado	Ampliaciones / Reducciones al 2T 2023
20000	MATERIALES Y SUMINISTROS	\$33,347,717.00	\$28,155,470.77	-\$5,192,246.23
21101	MATERIALES, UTILES Y EQUIPOS MENORES DE OFICINA	\$442,100.00	\$497,860.00	\$55,760.00
21201	MATERIALES Y UTILES DE IMPRESIÓN Y PRODUCCION	\$55,500.00	\$115,500.00	\$60,000.00
21401	MATERIALES Y UTILES PARA EL PROCESAMIENTO DE EQUIPOS Y BIENES INFORMATICOS	\$241,000.00	\$251,000.00	\$10,000.00
21501	MATERIAL PARA INFORMACION	\$310,000.00	\$449,000.00	\$139,000.00
21502	FORMATOS IMPRESOS	\$10,000.00	\$118,500.00	\$108,500.00
21601	MATERIAL DE LIMPIEZA	\$486,970.00	\$710,970.00	\$224,000.00
21701	MATERIALES EDUCATIVOS	\$24,905.00	\$50,905.00	\$26,000.00
21801	PLACAS, ENGOMADOS, CALCOMANIAS Y HOLOGRAMAS	\$310,000.00	\$341,700.00	\$31,700.00
22101	PRODUCTOS ALIMENTICIOS PARA EL PERSONAL EN LAS INSTALACIONES	\$75,000.00	\$107,900.00	\$32,900.00
22106	ADQUISICION DE AGUA POTABLE	\$30,000.00	\$48,000.00	\$18,000.00
22201	ALIMENTACION DE ANIMALES	\$11,853,660.00	\$8,111,994.77	-\$3,741,665.23
22301	UTENSILIOS PARA EL SERVICIO DE ALIMENTACION	\$255,000.00	\$245,500.00	-\$9,500.00

ANEXO A

23801	MERCANCIAS ADQUIRIDAS PARA SU COMERCIALIZACION	\$2,000,000.00	\$2,770,500.00	\$770,500.00
24101	PRODUCTOS MINERALES NO METALICOS	\$505,000.00	\$521,500.00	\$16,500.00
24201	CEMENTO Y PRODUCTOS DE CONCRETO	\$375,000.00	\$418,000.00	\$43,000.00
24301	CAL, YESO Y PRODUCTOS DE YESO	\$155,000.00	\$130,500.00	-\$24,500.00
24401	MADERA Y PRODUCTOS DE MADERA	\$0.00	\$71,000.00	\$71,000.00
24601	MATERIAL ELECTRICO Y ELECTRONICO	\$840,000.00	\$909,500.00	\$69,500.00
24701	ARTICULOS METALICOS PARA LA CONSTRUCCION	\$1,716,332.00	\$725,232.00	-\$991,100.00
24801	MATERIALES COMPLEMENTARIOS	\$360,000.00	\$311,000.00	-\$49,000.00
24901	OTROS MATERIALES Y ARTICULOS DE CONSTRUCCION Y REPARACION	\$1,025,000.00	\$723,900.00	-\$301,100.00
25101	PRODUCTOS QUIMICOS BASICOS	\$70,000.00	\$80,000.00	\$10,000.00
25201	FERTILIZANTES, PESTICIDAS Y OTROS AGROQUIMICOS	\$0.00	\$46,500.00	\$46,500.00
25301	MEDICINAS Y PRODUCTOS FARMACEUTICOS	\$2,345,000.00	\$1,697,100.00	-\$647,900.00
25302	OXIGENO Y GASES PARA USO MEDICINAL	\$0.00	\$6,000.00	\$6,000.00
25401	MATERIALES, ACCESORIOS Y SUMINISTROS MEDICOS	\$1,110,000.00	\$651,595.00	-\$458,405.00
25501	MATERIALES, ACCESORIOS Y SUMINISTROS DE LABORATORIO	\$85,000.00	\$91,000.00	\$6,000.00
25601	FIBRAS SINTETICAS, HULES, PLASTICOS Y DERIVADOS	\$105,000.00	\$270,000.00	\$165,000.00
25901	OTROS PRODUCTOS QUIMICOS	\$280,000.00	\$560,000.00	\$280,000.00
26101	COMBUSTIBLES	\$3,560,605.00	\$2,801,305.00	-\$759,300.00
26102	LUBRICANTES Y ADITIVOS	\$485,000.00	\$520,000.00	\$35,000.00
27101	VESTUARIOS Y UNIFORMES	\$325,000.00	\$250,000.00	-\$75,000.00
27201	PRENDAS DE SEGURIDAD Y PROTECCION PERSONAL	\$250,000.00	\$374,500.00	\$124,500.00
27401	PRODUCTOS TEXTILES	\$0.00	\$116,500.00	\$116,500.00
28301	PRENDAS DE PROTECCION PARA SEGURIDAD PUBLICA Y NACIONAL	\$0.00	\$500.00	\$500.00
29101	HERRAMIENTAS MENORES	\$500,000.00	\$483,000.00	-\$17,000.00
29201	REFACCIONES Y ACCESORIOS MENORES DE EDIFICIOS	\$25,000.00	\$64,000.00	\$39,000.00
29301	REFACCIONES Y ACCESORIOS MENORES DE MOBILIARIO Y EQUIPO DE ADMINISTRACION, EDUCACIONAL Y RECREATIVO	\$0.00	\$15,000.00	\$15,000.00
29401	REFACCIONES Y ACCESORIOS MENORES DE EQUIPO DE COMPUTO Y TECNOLOGIAS DE LA INFORMACION	\$430,000.00	\$370,000.00	-\$60,000.00
29501	REFACCIONES Y ACCESORIOS MENORES DE EQUIPO E INSTRUMENTAL MEDICO Y DE LABORATORIO	\$5,000.00	\$5,000.00	\$0.00
29601	REFACCIONES Y ACCESORIOS MENORES DE EQUIPO DE TRANSPORTE	\$2,138,955.00	\$1,297,819.00	-\$841,136.00
29801	REFACCIONES Y ACCESORIOS MENORES DE MAQUINARIA Y OTROS EQUIPOS	\$35,000.00	\$90,000.00	\$55,000.00
29901	REFACCIONES Y ACCESORIOS MENORES OTROS BIENES MUEBLES	\$527,690.00	\$735,690.00	\$208,000.00

21101 Materiales, útiles y equipos menores de oficina: El presupuesto asignado se ha utilizado para el pago de material de papelería, material de oficina y para la compra de hojas blancas, utilizados en las distintas Direcciones Generales de esta Comisión. Además, el presupuesto originalmente asignado fue insuficiente, por lo que se realizó una ampliación presupuestal mediante traspaso de partidas y/o con recursos propios para cubrir las necesidades ocurridas en el momento y cumplir con compromisos adquiridos con proveedores, esto sin afectar la base programática de esta Comisión.

21201 Materiales y útiles de impresión y reproducción: El presupuesto se ha utilizado para la adquisición de un rollo térmico de impresora para el área del Centro Ecológico. Además, el presupuesto originalmente asignado fue insuficiente, por lo que se realizó una ampliación presupuestal mediante traspaso de partidas y/o con recursos propios para cubrir las necesidades ocurridas en el momento y cumplir con compromisos adquiridos con proveedores, esto sin afectar la base programática de esta Comisión.

21401 Materiales y útiles para el procesamiento de equipos y bienes informáticos: El presupuesto se ha utilizado para compra de tóner y tintas para impresoras que se utilizan en esta Comisión. Además, el presupuesto originalmente asignado fue insuficiente, por lo que se realizó una ampliación presupuestal mediante traspaso de partidas y/o con recursos propios para cubrir las necesidades ocurridas en el momento y cumplir con compromisos adquiridos con proveedores, esto sin afectar la base programática de esta Comisión.

ANEXO A

21501 Material para información: El presupuesto originalmente se utilizó para la adquisición de boletos y brazaletes utilizados en Delfinario Sonora; adquisición de boletos utilizados en Eco Safari del Centro Ecológico; y adquisición de boletos para el Estero el Soldado. Además, el presupuesto originalmente asignado fue insuficiente, por lo que se realizó una ampliación presupuestal mediante traspaso de partidas y/o con recursos propios para cubrir las necesidades ocurridas en el momento y cumplir con compromisos adquiridos con proveedores, esto sin afectar la base programática de esta Comisión.

21502 Formatos impresos: El presupuesto asignado se ha utilizado para la impresión de volantes utilizados por la Dirección General de Cambio Climático y Cultura Ambiental; adquisición de recetas médicas utilizadas por la Dirección General de Conservación. Además, el presupuesto originalmente asignado fue insuficiente, por lo que se realizó una ampliación presupuestal mediante traspaso de partidas y/o con recursos propios para cubrir las necesidades ocurridas en el momento y cumplir con compromisos adquiridos con proveedores, esto sin afectar la base programática de esta Comisión.

21601 Material de limpieza: El presupuesto se ha utilizado para adquirir material de limpieza para las distintas unidades de esta Comisión, en especial el Centro Ecológico y Delfinario Sonora, y más para desinfectar y mantener lo más higiénicas posibles las áreas de trabajo, esto después de la etapa de contingencia por el COVID-19. Además, el presupuesto originalmente asignado fue insuficiente, por lo que se realizó una ampliación presupuestal mediante traspaso de partidas y/o con recursos propios para cubrir las necesidades ocurridas en el momento y cumplir con compromisos adquiridos con proveedores, esto sin afectar la base programática de esta Comisión.

21701 Materiales educativos: El presupuesto asignado se ha utilizado para la adquisición pilas, megáfono, cargadores, para la Dirección General del Centro Ecológico. Además, el presupuesto originalmente asignado fue insuficiente, por lo que se realizó una ampliación presupuestal mediante traspaso de partidas y/o con recursos propios para cubrir las necesidades ocurridas en el momento y cumplir con compromisos adquiridos con proveedores, esto sin afectar la base programática de esta Comisión.

21801 Placas, engomados, calcomanías y hologramas: El presupuesto se ha utilizado para la expedición y revalidación de placas a vehículos oficiales. Además, el presupuesto originalmente asignado fue insuficiente, por lo que se realizó una ampliación presupuestal mediante traspaso de partidas y/o con recursos propios para cubrir las necesidades ocurridas en el momento y cumplir con compromisos adquiridos con proveedores, esto sin afectar la base programática de esta Comisión.

22101 Productos alimenticios para el personal en las instalaciones: El presupuesto se ha utilizado para reembolso de gastos efectuados por distintas áreas de esta Comisión. Además, el presupuesto originalmente asignado fue insuficiente, por lo que se realizó una ampliación presupuestal mediante traspaso de partidas y/o con recursos propios para cubrir las necesidades ocurridas en el momento y cumplir con compromisos adquiridos con proveedores, esto sin afectar la base programática de esta Comisión.

22106 Adquisición de agua potable: El presupuesto se ha utilizado para la compra de agua potable en distintas Unidades Administrativas de esta Comisión, principalmente el Delfinario Sonora. Además, el presupuesto originalmente asignado fue insuficiente, por lo que se realizó una ampliación presupuestal mediante traspaso de partidas y/o con recursos propios para cubrir las necesidades ocurridas en el momento y cumplir con compromisos adquiridos con proveedores, esto sin afectar la base programática de esta Comisión.

22201 Alimentación de animales: El presupuesto se ha utilizado para el pago de alimentos de las especies resguardadas en las instalaciones del Centro Ecológico y el Delfinario Sonora. Es importante recalcar, que para mantener en óptimo estado la salud de las especies tanto del Centro Ecológico como Delfinario y evitar que adquieran enfermedades o decesos en el peor de los casos, es necesario seguir un plan alimentario que cumpla con las necesidades de los organismos. Además, al presupuesto originalmente aprobado se le realizó una reducción y se realizó una redistribución presupuestal mediante traspaso de partidas, esto para cubrir las necesidades ocurridas en el momento y cumplir con compromisos adquiridos con proveedores, sin afectar la base programática de esta Comisión.

ANEXO A

22301 Utensilios para el servicio de alimentación: El presupuesto asignado se ha utilizado para reembolso de gastos efectuados por distintas áreas de esta Comisión, principalmente por compra de charolas para alimentos y cubiertos desechables, esto para la atención a reuniones dentro de esta Comisión. Además, al presupuesto originalmente aprobado se le realizó una reducción y se realizó una redistribución presupuestal mediante traspaso de partidas, esto para cubrir las necesidades ocurridas en el momento y cumplir con compromisos adquiridos con proveedores, sin afectar la base programática de esta Comisión.

23801 Mercancías adquiridas para su comercialización: El presupuesto asignado se ha utilizado para la compra de mercancías para venta y comercialización en las instalaciones del Centro Ecológico, Delfinario Sonora y Estero el Soldado. Además, el presupuesto originalmente asignado fue insuficiente, por lo que se realizó una ampliación presupuestal mediante traspaso de partidas y/o con recursos propios para cubrir las necesidades ocurridas en el momento y cumplir con compromisos adquiridos con proveedores, esto sin afectar la base programática de esta Comisión.

24101 Productos minerales no metálicos: El presupuesto se ha utilizado para adquisición de materiales para llevar a cabo trabajos de mantenimiento en las instalaciones de las distintas Unidades Administrativas de esta Comisión, como yeso, cal, pintura, clavos. Además, el presupuesto originalmente asignado fue insuficiente, por lo que se realizó una ampliación presupuestal mediante traspaso de partidas y/o con recursos propios para cubrir las necesidades ocurridas en el momento y cumplir con compromisos adquiridos con proveedores, esto sin afectar la base programática de esta Comisión.

24201 Cemento y productos de concreto: El presupuesto se ha utilizado para adquisición de materiales, principalmente cemento, para llevar a cabo trabajos de mantenimiento en las instalaciones de las distintas Unidades Administrativas de esta Comisión. Además, el presupuesto originalmente asignado fue insuficiente, por lo que se realizó una ampliación presupuestal mediante traspaso de partidas y/o con recursos propios para cubrir las necesidades ocurridas en el momento y cumplir con compromisos adquiridos con proveedores, esto sin afectar la base programática de esta Comisión.

24301 Cal, yeso y productos de yeso: El presupuesto se ha utilizado para adquisición de materiales, como tabla roca, molduras, entre otros materiales, para llevar a cabo trabajos de mantenimiento en las instalaciones de las distintas Unidades Administrativas de esta Comisión. Además, al presupuesto originalmente aprobado se le realizó una reducción y se realizó una redistribución presupuestal mediante traspaso de partidas, esto para cubrir las necesidades ocurridas en el momento y cumplir con compromisos adquiridos con proveedores, sin afectar la base programática de esta Comisión.

24401 Madera y productos de madera: El presupuesto se ha utilizado para adquisición de triplay para llevar a cabo trabajos de mantenimiento en las instalaciones del Centro Ecológico. Además, no se contaba presupuesto originalmente aprobado en esta partida, por lo que se realizó una ampliación presupuestal mediante traspaso de partidas y/o con recursos propios para cubrir las necesidades del momento, esto sin afectar la base programática de esta Comisión.

24601 Material eléctrico y electrónico: El presupuesto se ha utilizado para adquisición de material eléctrico así como lámparas para las instalaciones del Centro Ecológico. Además, el presupuesto originalmente asignado fue insuficiente, por lo que se realizó una ampliación presupuestal mediante traspaso de partidas y/o con recursos propios para cubrir las necesidades ocurridas en el momento y cumplir con compromisos adquiridos con proveedores, esto sin afectar la base programática de esta Comisión.

24701 Artículos metálicos para la construcción: El presupuesto se ha utilizado para adquisición de materiales para la construcción de la estructura para cargadores eléctricos y para adquisición de materiales para llevar a cabo trabajos de mantenimiento en las instalaciones de las distintas Unidades Administrativas de esta Comisión, principalmente en el Centro Ecológico. Además, al presupuesto originalmente aprobado se le realizó una reducción y se realizó una redistribución presupuestal mediante traspaso de partidas, esto para cubrir las necesidades ocurridas en el momento y cumplir con compromisos adquiridos con proveedores, sin afectar la base programática de esta Comisión.

ANEXO A

24801 Materiales complementarios: El presupuesto se ha utilizado para adquisición de una persiana para el área de la Comisión Ejecutiva; adquisición de señalizaciones para el área del Centro Ecológico. Además, al presupuesto originalmente aprobado se le realizó una reducción y se realizó una redistribución presupuestal mediante traspaso de partidas, esto para cubrir las necesidades ocurridas en el momento y cumplir con compromisos adquiridos con proveedores, sin afectar la base programática de esta Comisión.

24901 Otros materiales y artículos de construcción y reparación: El presupuesto se ha utilizado para adquisición de material para pintura y material de construcción para llevar a cabo trabajos de mantenimiento en las instalaciones del Centro Ecológico, Delfinario Sonora y las oficinas centrales de esta Comisión. Además, al presupuesto originalmente aprobado se le realizó una reducción y se realizó una redistribución presupuestal mediante traspaso de partidas, esto para cubrir las necesidades ocurridas en el momento y cumplir con compromisos adquiridos con proveedores, sin afectar la base programática de esta Comisión.

25101 Productos químicos básicos: El presupuesto asignado se ha utilizado para la adquisición de productos químicos, como hipoclorito, ácido muriático, sal en pellet, que se ocupan en las instalaciones del Delfinario Sonora. Además, el presupuesto originalmente asignado fue insuficiente, por lo que se realizó una ampliación presupuestal mediante traspaso de partidas y/o con recursos propios para cubrir las necesidades ocurridas en el momento y cumplir con compromisos adquiridos con proveedores, esto sin afectar la base programática de esta Comisión.

25201 Fertilizantes, pesticidas y otros agroquímicos: El presupuesto asignado se ha utilizado para adquisición de material médico para jornada de salud y esterilización para el área de Bienestar Animal. Además, no se contaba presupuesto originalmente aprobado en esta partida, por lo que se realizó una ampliación presupuestal mediante traspaso de partidas y/o con recursos propios para cubrir las necesidades del momento, esto sin afectar la base programática de esta Comisión.

25301 Medicinas y productos farmacéuticos: El presupuesto se ha utilizado para la adquisición de medicinas y productos médicos veterinarios para las especies del Centro Ecológico y Delfinario Sonora; también, medicamento y material médico veterinario para proyectos por el área de Bienestar Animal. Además, al presupuesto originalmente aprobado se le realizó una reducción y se realizó una redistribución presupuestal mediante traspaso de partidas, esto para cubrir las necesidades ocurridas en el momento y cumplir con compromisos adquiridos con proveedores, sin afectar la base programática de esta Comisión.

25302 Oxígeno y gases para uso medicinal: El presupuesto se ha utilizado para la adquisición de productos médicos veterinarios, utilizados por el área de Conservación. Además, no se contaba presupuesto originalmente aprobado en esta partida, por lo que se realizó una ampliación presupuestal mediante traspaso de partidas y/o con recursos propios para cubrir las necesidades del momento, esto sin afectar la base programática de esta Comisión.

25401 Materiales, accesorios y suministros médicos: El presupuesto se ha utilizado para la adquisición de materiales médicas y de curación para las especies del Centro Ecológico y Delfinario Sonora; también, adquisición de insumos para jornada integral de esterilización y salud así como compra de insumos y equipo para cirugía y esterilización por el área de Bienestar Animal. Además, al presupuesto originalmente aprobado se le realizó una reducción y se realizó una redistribución presupuestal mediante traspaso de partidas, esto para cubrir las necesidades ocurridas en el momento y cumplir con compromisos adquiridos con proveedores, sin afectar la base programática de esta Comisión.

25501 Materiales, accesorios y suministros de laboratorio: El presupuesto se ha utilizado para compra de material de laboratorio utilizado principalmente en el Centro Ecológico y Delfinario Sonora. Además, el presupuesto originalmente asignado fue insuficiente, por lo que se realizó una ampliación presupuestal mediante traspaso de partidas y/o con recursos propios para cubrir las necesidades ocurridas en el momento y cumplir con compromisos adquiridos con proveedores, esto sin afectar la base programática de esta Comisión.

ANEXO A

25601 Fibras sintéticas, hules, plásticos y derivados: El presupuesto se ha utilizado para la adquisición de fibras, así como la adquisición de materiales para instalar un sistema de hidrobombeo para irrigación en el Vivero. Además, el presupuesto originalmente asignado fue insuficiente, por lo que se realizó una ampliación presupuestal mediante traspaso de partidas y/o con recursos propios para cubrir las necesidades ocurridas en el momento y cumplir con compromisos adquiridos con proveedores, esto sin afectar la base programática de esta Comisión.

25901 Otros productos químicos: El presupuesto originalmente se ha utilizado para la adquisición de ácido e hipoclorito de sodio para desinfectar las piscinas en Delfinario Sonora. Además, el presupuesto originalmente asignado fue insuficiente, por lo que se realizó una ampliación presupuestal mediante traspaso de partidas y/o con recursos propios para cubrir las necesidades ocurridas en el momento y cumplir con compromisos adquiridos con proveedores, esto sin afectar la base programática de esta Comisión.

26101 Combustibles: El presupuesto se ha utilizado para el pago del consumo de combustible, debido a las visitas en cada una de las Unidades Administrativas de esta Comisión y las reuniones alrededor del estado acerca de los distintos proyectos que se tienen. Es importante recalcar que se requiere hacer el gasto en combustible para el transporte de los servidores públicos de esta Comisión en los vehículos oficiales, para reuniones, eventos o salidas de comisión alrededor del estado. Además, al presupuesto originalmente aprobado se le realizó una reducción y se realizó una redistribución presupuestal mediante traspaso de partidas, esto para cubrir las necesidades ocurridas en el momento y cumplir con compromisos adquiridos con proveedores, sin afectar la base programática de esta Comisión.

26102 Lubricantes y aditivos: El presupuesto fue utilizado para llevar a cabo trabajos de mantenimiento a los vehículos de esta Comisión. Además, el presupuesto originalmente asignado fue insuficiente, por lo que se realizó una ampliación presupuestal mediante traspaso de partidas y/o con recursos propios para cubrir las necesidades ocurridas en el momento y cumplir con compromisos adquiridos con proveedores, esto sin afectar la base programática de esta Comisión.

27101 Vestuarios y uniformes: El presupuesto asignado se ha utilizado compra de uniformes para el personal de las distintas Unidades Administrativas de esta Comisión. Además, al presupuesto originalmente aprobado se le realizó una reducción y se realizó una redistribución presupuestal mediante traspaso de partidas, esto para cubrir las necesidades ocurridas en el momento y cumplir con compromisos adquiridos con proveedores, sin afectar la base programática de esta Comisión.

27201 Prendas de seguridad y protección personal: El presupuesto se ha utilizado para la compra de chalecos salvavidas para su uso en el Delfinario Sonora; adquisición de chalecos de seguridad para su uso en el Centro Ecológico. Además, el presupuesto originalmente asignado fue insuficiente, por lo que se realizó una ampliación presupuestal mediante traspaso de partidas y/o con recursos propios para cubrir las necesidades ocurridas en el momento y cumplir con compromisos adquiridos con proveedores, esto sin afectar la base programática de esta Comisión.

27401 Productos textiles: El presupuesto se ha utilizado para la adquisición de malla sombra para las instalaciones del Centro Ecológico. Además, no se contaba presupuesto originalmente aprobado en esta partida, por lo que se realizó una ampliación presupuestal mediante traspaso de partidas y/o con recursos propios para cubrir las necesidades del momento, esto sin afectar la base programática de esta Comisión.

28301 Prendas de protección para seguridad pública y nacional: No se contaba presupuesto originalmente aprobado en esta partida, por lo que se realizó una ampliación presupuestal mediante traspaso de partidas y/o con recursos propios para cubrir las necesidades del momento, esto sin afectar la base programática de esta Comisión.

29101 Herramientas menores: El presupuesto se ha utilizado para compra de una aspiradora y caja de herramientas para su uso en las instalaciones de esta Comisión, así como varias herramientas menores. Además, al presupuesto originalmente aprobado se le realizó una reducción y se realizó una redistribución

ANEXO A

presupuestal mediante traspaso de partidas, esto para cubrir las necesidades ocurridas en el momento y cumplir con compromisos adquiridos con proveedores, sin afectar la base programática de esta Comisión.

29201 Refacciones y accesorios menores de edificios: El presupuesto se ha utilizado para la adquisición de un candado para uso en el área del Centro Ecológico; refacciones para mantenimiento a puerta del área de Conservación. Además, el presupuesto originalmente asignado fue insuficiente, por lo que se realizó una ampliación presupuestal mediante traspaso de partidas y/o con recursos propios para cubrir las necesidades ocurridas en el momento y cumplir con compromisos adquiridos con proveedores, esto sin afectar la base programática de esta Comisión.

29301 Refacciones y accesorios menores de mobiliario y equipo de administración: El presupuesto se ha utilizado para compra de rodajas y pistones para silla de la Dirección General de Administración y Finanzas. Además, no se contaba presupuesto originalmente aprobado en esta partida, por lo que se realizó una ampliación presupuestal mediante traspaso de partidas y/o con recursos propios para cubrir las necesidades del momento, esto sin afectar la base programática de esta Comisión.

29401 Refacciones y accesorios menores de equipo de cómputo y tecnologías de la información: El presupuesto fue utilizado para adquisición de unidades de almacenamiento, una impresora multifuncional y 2 piezas de acces point para el área de Recursos Humanos e Informática; adquisición de antenas en el área del Delfinario Sonora. Además, al presupuesto originalmente aprobado se le realizó una reducción y se realizó una redistribución presupuestal mediante traspaso de partidas, esto para cubrir las necesidades ocurridas en el momento y cumplir con compromisos adquiridos con proveedores, sin afectar la base programática de esta Comisión.

29601 Refacciones y accesorios menores de equipo de transporte: El presupuesto se ha utilizado para la compra de refacciones para el mantenimiento y cuidado de los vehículos oficiales de esta Comisión. Además, al presupuesto originalmente aprobado se le realizó una reducción y se realizó una redistribución presupuestal mediante traspaso de partidas, esto para cubrir las necesidades ocurridas en el momento y cumplir con compromisos adquiridos con proveedores, sin afectar la base programática de esta Comisión.

29801 Refacciones y accesorios menores de maquinaria y otros equipos: El presupuesto se ha utilizado para la adquisición de refacciones para el soporte de vida para el área del Delfinario Sonora; adquisición de refacciones para instalar un sistema de hidrobombeo para irrigación en el Vivero. Además, el presupuesto originalmente asignado fue insuficiente, por lo que se realizó una ampliación presupuestal mediante traspaso de partidas y/o con recursos propios para cubrir las necesidades ocurridas en el momento y cumplir con compromisos adquiridos con proveedores, esto sin afectar la base programática de esta Comisión.

29901 Refacciones y accesorios menores otros bienes muebles: El presupuesto se ha utilizado para adquisición de motobomba y gato hidráulico para su uso en el Centro Ecológico, así como escritorio para el área de Veterinaria en el mismo; adquisición de 3 toldos y una silla básica para el área de Conservación; adquisición de abanicos de techo y contadora de monedas para el área del Centro Ecológico; adquisición de compresos para el área del Delfinario Sonora; adquisición de silla ejecutiva para la Dirección General de Administración y Finanzas. Además, el presupuesto originalmente asignado fue insuficiente, por lo que se realizó una ampliación presupuestal mediante traspaso de partidas y/o con recursos propios para cubrir las necesidades ocurridas en el momento y cumplir con compromisos adquiridos con proveedores, esto sin afectar la base programática de esta Comisión.

3000 Servicios Generales

Ejercicio del Presupuesto por Partida / Descripción	Aprobado	Modificado	Ampliaciones / Reducciones al 2T 2023
---	----------	------------	---

ANEXO A

30000	SERVICIOS GENERALES	\$32,266,100.19	\$38,199,481.51	\$5,933,381.32
31101	ENERGIA ELECTRICA	\$1,182,000.00	\$3,191,000.00	\$2,009,000.00
31301	AGUA POTABLE	\$105,000.00	\$505,000.00	\$400,000.00
31401	TELEFONIA TRADICIONAL	\$45,000.00	\$45,000.00	\$0.00
31601	SERVICIO DE TELECOMUNICACIONES Y SATELITES	\$0.00	\$80,000.00	\$80,000.00
31701	SERVICIO DE ACCESO A INTERNET, REDES Y PROCESAMIENTO DE INFORMACION	\$177,337.19	\$225,837.19	\$48,500.00
31801	SERVICIO POSTAL	\$15,000.00	\$21,500.00	\$6,500.00
32301	ARRENDAMIENTO DE MUEBLES, MAQUINARIA Y EQUIPO	\$295,320.00	\$343,320.00	\$48,000.00
32601	ARRENDAMIENTO DE MAQUINARIA, OTROS EQUIPOS Y HERRAMIENTAS	\$25,000.00	\$28,000.00	\$3,000.00
32701	PATENTES, REGALIAS Y OTROS	\$117,000.00	\$117,000.00	\$0.00
32901	OTROS ARRENDAMIENTOS	\$107,370.00	\$117,370.00	\$10,000.00
33101	SERVICIOS LEGALES, DE CONTABILIDAD, AUDITORIAS Y RELACIONADOS	\$2,973,571.00	\$3,156,236.23	\$182,665.23
33301	SERVICIOS DE INFORMATICA	\$5,000.00	\$55,000.00	\$50,000.00
33401	SERVICIOS DE CAPACITACION	\$50,000.00	\$82,000.00	\$32,000.00
33603	IMPRESIONES Y PUBLICACIONES OFICIALES	\$10,000.00	\$10,000.00	\$0.00
33605	LICITACIONES, CONVENIOS Y CONVOCATORIAS	\$0.00	\$10,000.00	\$10,000.00
33801	SERVICIOS DE VIGILANCIA	\$350,000.00	\$350,000.00	\$0.00
33901	SERVICIOS PROFESIONALES, CIENTIFICOS Y TECNICOS INTEGRALES	\$500,676.00	\$941,676.00	\$441,000.00
33902	SERVICIOS INTEGRALES	\$715,000.00	\$2,397,800.00	\$1,682,800.00
34101	SERVICIOS FINANCIEROS Y BANCARIOS	\$50,000.00	\$205,000.00	\$155,000.00
34301	SERVICIOS DE RECAUDACION, TRASLADO Y CUSTODIA Y VALORES	\$0.00	\$157,000.00	\$157,000.00
34501	SEGUROS DE BIENES PATRIMONIALES	\$185,576.00	\$1,308,587.09	\$1,123,011.09
34701	FLETES Y MANIOBRAS	\$15,000.00	\$41,000.00	\$26,000.00
35101	MANTENIMIENTO Y CONSERVACION DE INMUEBLES	\$1,515,000.00	\$1,212,000.00	-\$303,000.00
35201	MANTENIMIENTO Y CONSERVACION DE MOBILIARIO Y EQUIPO	\$150,000.00	\$237,000.00	\$87,000.00
35301	INSTALACIONES	\$340,000.00	\$290,000.00	-\$50,000.00
35302	MANTENIMIENTO Y CONSERVACION DE BIENES INFORMATICOS	\$10,000.00	\$26,000.00	\$16,000.00
35501	MANTENIMIENTO Y CONSERVACION DE EQUIPO DE TRANSPORTE	\$1,815,000.00	\$811,700.00	-\$1,003,300.00
35701	MANTENIMIENTO Y CONSERVACION DE MAQUINARIA Y EQUIPO	\$90,000.00	\$503,205.00	\$413,205.00
35702	MANTENIMIENTO Y CONSERVACION DE HERRAMIENTAS, MAQUINAS HERRAMIENTAS, INSTRUMENTOS, UTILES Y EQUIPO	\$5,000.00	\$234,000.00	\$229,000.00
35801	SERVICIOS DE LIMPIEZA Y MANEJO DE DESECHOS	\$272,250.00	\$283,250.00	\$11,000.00
35901	SERVICIOS DE JARDINERIA Y FUMIGACION	\$130,000.00	\$130,000.00	\$0.00
36201	DIFUSION POR RADIO, TELEVISION Y OTROS MEDIOS DE MENSAJES COMERCIALES PARA PROMOVER LA VENTA DE PRODUCTOS O SERVICIOS	\$17,000,000.00	\$17,157,000.00	\$157,000.00
37101	PASAJES AEREOS	\$645,000.00	\$490,000.00	-\$155,000.00
37201	PASAJES TERRESTRES	\$255,000.00	\$255,000.00	\$0.00
37501	VIATICOS EN EL PAIS	\$660,000.00	\$574,000.00	-\$86,000.00
37502	GASTOS DE CAMINO	\$350,000.00	\$351,000.00	\$1,000.00
37601	VIATICOS EN EL EXTRANJERO	\$320,000.00	\$343,000.00	\$23,000.00
37901	CUOTAS	\$70,000.00	\$85,000.00	\$15,000.00
38101	GASTOS DE CEREMONIAL	\$290,000.00	\$388,000.00	\$98,000.00
38201	GASTOS DE ORDEN SOCIAL Y CULTURAL	\$0.00	\$12,000.00	\$12,000.00
38301	CONGRESOS Y CONVENCIONES	\$125,000.00	\$128,000.00	\$3,000.00
39601	OTROS GASTOS POR RESPONSABILIDADES	\$0.00	\$1,000.00	\$1,000.00
39801	IMPUESTOS SOBRE NOMINAS	\$1,300,000.00	\$1,300,000.00	\$0.00

31101 Energía eléctrica: El presupuesto se ha utilizado para el pago de la energía eléctrica de las distintas Unidades Administrativas de esta Comisión, ocasionando el mayor gasto el Delfinario y el Centro Ecológico. Además, el presupuesto originalmente asignado fue insuficiente, por lo que se realizó una ampliación presupuestal mediante traspaso de partidas y/o con recursos propios para cubrir las necesidades ocurridas en

ANEXO A

el momento y cumplir con compromisos adquiridos con proveedores, esto sin afectar la base programática de esta Comisión.

31301 Agua potable: El presupuesto se ha utilizado para el pago del agua a la Comisión Estatal del Agua (CEA), ocasionando el mayor gasto el Delfinario y el Centro Ecológico. Además, el presupuesto originalmente asignado fue insuficiente, por lo que se realizó una ampliación presupuestal mediante traspaso de partidas y/o con recursos propios para cubrir las necesidades ocurridas en el momento y cumplir con compromisos adquiridos con proveedores, esto sin afectar la base programática de esta Comisión.

31601 Servicio de telecomunicaciones y satélites: El presupuesto se ha utilizado para adquisición de equipo GPS para vehículo oficial de la Dirección General de Conservación. Además, no se contaba presupuesto originalmente aprobado en esta partida, por lo que se realizó una ampliación presupuestal mediante traspaso de partidas y/o con recursos propios para cubrir las necesidades del momento, esto sin afectar la base programática de esta Comisión.

31701 Servicios de acceso a internet, redes y procesamiento de información: El presupuesto se ha utilizado para el pago al proveedor de red a las distintas Unidades Administrativas de esta Comisión. Además, el presupuesto originalmente asignado fue insuficiente, por lo que se realizó una ampliación presupuestal mediante traspaso de partidas y/o con recursos propios para cubrir las necesidades ocurridas en el momento y cumplir con compromisos adquiridos con proveedores, esto sin afectar la base programática de esta Comisión.

31801 Servicio postal: El presupuesto se ha utilizado para el pago de envíos por paquetería. Además, el presupuesto originalmente asignado fue insuficiente, por lo que se realizó una ampliación presupuestal mediante traspaso de partidas y/o con recursos propios para cubrir las necesidades ocurridas en el momento y cumplir con compromisos adquiridos con proveedores, esto sin afectar la base programática de esta Comisión.

32301 Arrendamiento de muebles, maquinaria y equipo: El presupuesto fue utilizado para el pago de la renta de equipo de copadoras que se utilizan en las distintas Unidades Administrativas de esta Comisión. Además, el presupuesto originalmente asignado fue insuficiente, por lo que se realizó una ampliación presupuestal mediante traspaso de partidas y/o con recursos propios para cubrir las necesidades ocurridas en el momento y cumplir con compromisos adquiridos con proveedores, esto sin afectar la base programática de esta Comisión.

32601 Arrendamiento de maquinaria, otros equipos y herramientas: El presupuesto fue utilizado para la renta de un demoledor. Además, el presupuesto originalmente asignado fue insuficiente, por lo que se realizó una ampliación presupuestal mediante traspaso de partidas y/o con recursos propios para cubrir las necesidades ocurridas en el momento y cumplir con compromisos adquiridos con proveedores, esto sin afectar la base programática de esta Comisión.

32901 Otros arrendamientos: El presupuesto se ha utilizado para el pago de la renta de equipos purificadores de agua distribuidos en las distintas Unidades Administrativas de esta Comisión. Además, el presupuesto originalmente asignado fue insuficiente, por lo que se realizó una ampliación presupuestal mediante traspaso de partidas y/o con recursos propios para cubrir las necesidades ocurridas en el momento y cumplir con compromisos adquiridos con proveedores, esto sin afectar la base programática de esta Comisión.

33101 Servicios legales, de contabilidad, auditorías y relacionados: El presupuesto se ha utilizado para la contratación de servicios profesionales para diferentes Unidades Administrativas que conforman la CEDES; pago por valuación actuarial del plan de pensiones por jubilación; servicios de una arquitecta para el proyecto "Clínica veterinaria", por el área de Protección y Bienestar Animal. Además, al presupuesto originalmente aprobado se le realizó una reducción y se realizó una redistribución presupuestal mediante traspaso de partidas, esto para cubrir las necesidades ocurridas en el momento y cumplir con compromisos adquiridos con proveedores, sin afectar la base programática de esta Comisión.

33301 Servicios de informática: El presupuesto se ha utilizado para el pago por mantenimiento a conexiones punto a punto en el área del Centro Ecológico, así como servicio a la plataforma de voz y datos. Además, el

ANEXO A

presupuesto originalmente asignado fue insuficiente, por lo que se realizó una ampliación presupuestal mediante traspaso de partidas y/o con recursos propios para cubrir las necesidades ocurridas en el momento y cumplir con compromisos adquiridos con proveedores, esto sin afectar la base programática de esta Comisión.

33401 Servicios de capacitación: El presupuesto se ha utilizado para impartir un taller en la CNDH y un curso de impacto ambiental. Además, el presupuesto originalmente asignado fue insuficiente, por lo que se realizó una ampliación presupuestal mediante traspaso de partidas y/o con recursos propios para cubrir las necesidades ocurridas en el momento y cumplir con compromisos adquiridos con proveedores, esto sin afectar la base programática de esta Comisión.

33605 Licitaciones, convenios y convocatorias: El presupuesto se ha utilizado para la publicación en el Boletín Oficial la licitación pública no. LPA-926058990-001-2023. No se contaba presupuesto originalmente aprobado en esta partida, por lo que se realizó una ampliación presupuestal mediante traspaso de partidas y/o con recursos propios para cubrir las necesidades del momento, esto sin afectar la base programática de esta Comisión.

33901 Servicios profesionales, científicos y técnicos integrales: El presupuesto se ha utilizado para el pago de análisis de laboratorios para las especies del Centro ecológico y Delfinario Sonora; análisis de laboratorio al agua residual en Delfinario Sonora. Además, el presupuesto originalmente asignado fue insuficiente, por lo que se realizó una ampliación presupuestal mediante traspaso de partidas y/o con recursos propios para cubrir las necesidades ocurridas en el momento y cumplir con compromisos adquiridos con proveedores, esto sin afectar la base programática de esta Comisión.

33902 Servicios integrales: El presupuesto se ha utilizado para el pago de servicios en materia laboral para diferentes Unidades Administrativas que conforman la CEDES. Además, el presupuesto originalmente asignado fue insuficiente, por lo que se realizó una ampliación presupuestal mediante traspaso de partidas y/o con recursos propios para cubrir las necesidades ocurridas en el momento y cumplir con compromisos adquiridos con proveedores, esto sin afectar la base programática de esta Comisión.

34101 Servicios financieros y bancarios: El presupuesto se ha utilizado para el pago de comisiones bancarias. Además, el presupuesto originalmente asignado fue insuficiente, por lo que se realizó una ampliación presupuestal mediante traspaso de partidas y/o con recursos propios para cubrir las necesidades ocurridas en el momento y cumplir con compromisos adquiridos con proveedores, esto sin afectar la base programática de esta Comisión.

34301 Servicios de recaudación, traslado y custodia y valores: El presupuesto se ha utilizado para el servicio de recolección urbana de valores (PanAmericano) en el Centro Ecológico y Delfinario Sonora. Además, no se contaba presupuesto originalmente aprobado en esta partida, por lo que se realizó una ampliación presupuestal mediante traspaso de partidas y/o con recursos propios para cubrir las necesidades del momento, esto sin afectar la base programática de esta Comisión.

34501 Seguros de bienes patrimoniales: El presupuesto originalmente asignado se le realizó una ampliación presupuestal autorizada mediante OP 1900007831 como recurso para el pago de seguro de vehículos y edificios de la CEDES. Esto para cubrir las necesidades ocurridas en el momento y cumplir con compromisos adquiridos con proveedores, sin afectar la base programática de esta Comisión.

34701 Fletes y maniobras: El presupuesto se ha utilizado para el pago de envíos de paquetería. Además, el presupuesto originalmente asignado fue insuficiente, por lo que se realizó una ampliación presupuestal mediante traspaso de partidas y/o con recursos propios para cubrir las necesidades ocurridas en el momento y cumplir con compromisos adquiridos con proveedores, esto sin afectar la base programática de esta Comisión.

35101 Mantenimiento y conservación de inmuebles: El presupuesto se ha utilizado principalmente para la rehabilitación general en diversas áreas del Centro Ecológico de Sonora, aunque también en las distintas Unidades Administrativas de esta Comisión. Además, al presupuesto originalmente aprobado se le realizó una

ANEXO A

reducción y se realizó una redistribución presupuestal mediante traspaso de partidas, esto para cubrir las necesidades ocurridas en el momento y cumplir con compromisos adquiridos con proveedores, sin afectar la base programática de esta Comisión.

35201 Mantenimiento y conservación de mobiliario y equipo: El presupuesto se ha utilizado para cubrir el pago de los servicios y recarga de extintores que se encuentran en diversas áreas del Centro Ecológico de Sonora. Además, el presupuesto originalmente asignado fue insuficiente, por lo que se realizó una ampliación presupuestal mediante traspaso de partidas y/o con recursos propios para cubrir las necesidades ocurridas en el momento y cumplir con compromisos adquiridos con proveedores, esto sin afectar la base programática de esta Comisión.

35301 Instalaciones: Al presupuesto originalmente aprobado se le realizó una reducción y se realizó una redistribución presupuestal mediante traspaso de partidas, esto para cubrir las necesidades ocurridas en el momento y cumplir con compromisos adquiridos con proveedores, sin afectar la base programática de esta Comisión.

35302 Mantenimiento y conservación de bienes informáticos: El presupuesto se ha utilizado para la reparación y mantenimiento del DVR ubicado en el Centro Ecológico. Además, el presupuesto originalmente asignado fue insuficiente, por lo que se realizó una ampliación presupuestal mediante traspaso de partidas y/o con recursos propios para cubrir las necesidades ocurridas en el momento y cumplir con compromisos adquiridos con proveedores, esto sin afectar la base programática de esta Comisión.

35501 Mantenimiento y conservación de equipo de transporte: El presupuesto se ha utilizado para el pago del mantenimiento a los distintos vehículos oficiales de esta Comisión. Además, al presupuesto originalmente aprobado se le realizó una reducción y se realizó una redistribución presupuestal mediante traspaso de partidas, esto para cubrir las necesidades ocurridas en el momento y cumplir con compromisos adquiridos con proveedores, sin afectar la base programática de esta Comisión.

35701 Mantenimiento y conservación de maquinaria y equipo: El presupuesto se ha utilizado para servicios a aires acondicionados del área de Conservación; reparación de 3 unidades chillers en el Delfinario Sonora. Además, el presupuesto originalmente asignado fue insuficiente, por lo que se realizó una ampliación presupuestal mediante traspaso de partidas y/o con recursos propios para cubrir las necesidades ocurridas en el momento y cumplir con compromisos adquiridos con proveedores, esto sin afectar la base programática de esta Comisión.

35702 Mantenimiento y conservación de herramientas, maquinas herramientas, instrumentos, útiles y equipo: El presupuesto se ha utilizado para mantenimiento y conservación de máquinas en el Delfinario Sonora; instalación un sistema de hidrobombeo para irrigación en el Vivero. Además, el presupuesto originalmente asignado fue insuficiente, por lo que se realizó una ampliación presupuestal mediante traspaso de partidas y/o con recursos propios para cubrir las necesidades ocurridas en el momento y cumplir con compromisos adquiridos con proveedores, esto sin afectar la base programática de esta Comisión.

35801 Servicios de limpieza y manejo de desechos: El presupuesto se ha utilizado para el pago de servicio de limpieza y recolección de basura de las distintas áreas de esta Comisión. Además, el presupuesto originalmente asignado fue insuficiente, por lo que se realizó una ampliación presupuestal mediante traspaso de partidas y/o con recursos propios para cubrir las necesidades ocurridas en el momento y cumplir con compromisos adquiridos con proveedores, esto sin afectar la base programática de esta Comisión.

36201 Difusión por radio, televisión y otros medios de mensajes comerciales: El presupuesto se ha utilizado para la publicación de licitaciones en periódico y otras publicaciones en revistas y periódicos locales para promoción del Centro Ecológico, Delfinario Sonora y Estero el Soldado. Además, el presupuesto originalmente asignado fue insuficiente, por lo que se realizó una ampliación presupuestal mediante traspaso de partidas y/o con recursos propios para cubrir las necesidades ocurridas en el momento y cumplir con compromisos adquiridos con proveedores, esto sin afectar la base programática de esta Comisión.

ANEXO A

37101 Pasajes aéreos: El presupuesto se ha utilizado para el pago de transporte aéreo de los viajes en salidas de comisión de parte del personal de esta Comisión. Además, al presupuesto originalmente aprobado se le realizó una reducción y se realizó una redistribución presupuestal mediante traspaso de partidas, esto para cubrir las necesidades ocurridas en el momento y cumplir con compromisos adquiridos con proveedores, sin afectar la base programática de esta Comisión.

37501 Viáticos en el país: El presupuesto se ha utilizado para el pago de viáticos a salidas del personal de esta Comisión. Además, al presupuesto originalmente aprobado se le realizó una reducción y se realizó una redistribución presupuestal mediante traspaso de partidas, esto para cubrir las necesidades ocurridas en el momento y cumplir con compromisos adquiridos con proveedores, sin afectar la base programática de esta Comisión.

37502 Gastos de camino: El presupuesto se ha utilizado para el pago de gastos de camino del personal comisionado de esta Comisión. Además, el presupuesto originalmente asignado fue insuficiente, por lo que se realizó una ampliación presupuestal mediante traspaso de partidas y/o con recursos propios para cubrir las necesidades ocurridas en el momento y cumplir con compromisos adquiridos con proveedores, esto sin afectar la base programática de esta Comisión.

37601 Viáticos en el extranjero: El presupuesto se ha utilizado para el pago de viáticos a salidas del personal de esta Comisión al extranjero. Además, el presupuesto originalmente asignado fue insuficiente, por lo que se realizó una ampliación presupuestal mediante traspaso de partidas y/o con recursos propios para cubrir las necesidades ocurridas en el momento y cumplir con compromisos adquiridos con proveedores, esto sin afectar la base programática de esta Comisión.

37901 Cuotas: El presupuesto se ha utilizado para el pago o reembolso de viáticos al personal que cubre costos de cuotas en sus viajes laborales. Además, el presupuesto originalmente asignado fue insuficiente, por lo que se realizó una ampliación presupuestal mediante traspaso de partidas y/o con recursos propios para cubrir las necesidades ocurridas en el momento y cumplir con compromisos adquiridos con proveedores, esto sin afectar la base programática de esta Comisión.

38101 Gastos de ceremonial: El presupuesto se ha utilizado para gastos por apoyo en boletos de avión a etnias para el foro nacional de adaptación al cambio climático; gastos en premios por el mural conmemorativo de arte y la importancia de la madre tierra en el Centro Ecológico. Además, el presupuesto originalmente asignado fue insuficiente, por lo que se realizó una ampliación presupuestal mediante traspaso de partidas y/o con recursos propios para cubrir las necesidades ocurridas en el momento y cumplir con compromisos adquiridos con proveedores, esto sin afectar la base programática de esta Comisión.

38201 Gastos de orden social y cultural: El presupuesto se ha utilizado para un servicio de botargas en el Centro Ecológico. Además, no se contaba presupuesto originalmente aprobado en esta partida, por lo que se realizó una ampliación presupuestal mediante traspaso de partidas y/o con recursos propios para cubrir las necesidades del momento, esto sin afectar la base programática de esta Comisión.

38301 Congresos y Convenciones: El presupuesto se ha utilizado para gastos del congreso internacional en gestión de residuos. Además, el presupuesto originalmente asignado fue insuficiente, por lo que se realizó una ampliación presupuestal mediante traspaso de partidas y/o con recursos propios para cubrir las necesidades ocurridas en el momento y cumplir con compromisos adquiridos con proveedores, esto sin afectar la base programática de esta Comisión.

39601 Otros gastos por responsabilidades: El presupuesto se ha utilizado para el pago de un deducible. Además, no se contaba presupuesto originalmente aprobado en esta partida, por lo que se realizó una ampliación presupuestal mediante traspaso de partidas y/o con recursos propios para cubrir las necesidades del momento, esto sin afectar la base programática de esta Comisión.

39801 *Impuestos sobre nómina*: Se asigna suficiencia presupuestal para la provisión del pago del Impuesto del 2% del ISRTP.

5000 Bienes muebles, inmuebles e intangibles

Ejercicio del Presupuesto por Partida / Descripción		Aprobado	Modificado	Ampliaciones / Reducciones al 2T 2023
50000	BIENES MUEBLES, INMUEBLES E INTAGIBLES	\$0.00	\$349,740.00	\$349,740.00
51101	MUEBLES DE OFICINA Y ESTANTERIA	\$0.00	\$30,000.00	\$30,000.00
51501	EQUIPO DE COMPUTO Y DE TECNOLOGIAS DE LA INFORMACION	\$0.00	\$13,000.00	\$13,000.00
51901	OTROS MOBILIARIOS Y EQUIPOS DE ADMINISTRACION	\$0.00	\$72,740.00	\$72,740.00
52301	CAMARAS FOTOGRAFICAS Y DE VIDEO	\$0.00	\$33,200.00	\$33,200.00
56101	MAQUINARIA Y EQUIPO AGROPECUARIO	\$0.00	\$60,000.00	\$60,000.00
56201	MAQUINARIA Y EQUIPO INDUSTRIAL	\$0.00	\$45,800.00	\$45,800.00
56401	SISTEMAS DE AIRE ACONDICIONADO, CALEFACCION Y DE REFRIGERACION INDUSTRIAL Y COMERCIAL	\$0.00	\$14,000.00	\$14,000.00
56701	HERRAMIENTAS	\$0.00	\$40,000.00	\$40,000.00
56902	OTROS BIENES MUEBLES POR ARRENDAMIENTO FINANCIERO	\$0.00	\$8,000.00	\$8,000.00
56903	OTROS BIENES MUEBLES	\$0.00	\$33,000.00	\$33,000.00

51101 Muebles de oficina y estantería: El presupuesto se ha utilizado para la adquisición de escritorios para la Comisión Ejecutiva y para la adquisición de un conjunto secretarial para la Dirección General de Administración y Finanzas. Además, no se contaba presupuesto originalmente aprobado en esta partida, por lo que se realizó una ampliación presupuestal mediante traspaso de partidas y/o con recursos propios para cubrir las necesidades del momento, esto sin afectar la base programática de esta Comisión.

51501 Equipo de cómputo y de tecnologías de la información: El presupuesto se ha utilizado para la adquisición de una impresora multifuncional HP para la Dirección General de Recursos Humanos e Informáticos. Además, no se contaba presupuesto originalmente aprobado en esta partida, por lo que se realizó una ampliación presupuestal mediante traspaso de partidas y/o con recursos propios para cubrir las necesidades del momento, esto sin afectar la base programática de esta Comisión.

51901 Otros mobiliarios y equipo de administración: El presupuesto se ha utilizado para la adquisición de un videoprojector y dos minisplit para la Dirección General de Recursos Humanos e Informáticos; adquisición de caja fuerte de fijar para la Dirección General de Conservación; adquisición de un aire evaporativo para la Dirección General del Centro Ecológico. Además, no se contaba presupuesto originalmente aprobado en esta partida, por lo que se realizó una ampliación presupuestal mediante traspaso de partidas y/o con recursos propios para cubrir las necesidades del momento, esto sin afectar la base programática de esta Comisión.

52301 Cámaras fotográficas y de video: El presupuesto se ha utilizado para la adquisición de una cámara Canon EOS SL3 GP SMTECH IMPLEMENTACIONES para la Dirección General del Delfinario. Además, no se contaba presupuesto originalmente aprobado en esta partida, por lo que se realizó una ampliación presupuestal mediante traspaso de partidas y/o con recursos propios para cubrir las necesidades del momento, esto sin afectar la base programática de esta Comisión.

56101 Maquinaria y equipo agropecuario: El presupuesto se ha utilizado para la adquisición de dos rasuradoras para retiro de lana en ejemplares domésticos en el Centro Ecológico; adquisición de un sistema de hidrobombeo para irrigación para el Vivero. Además, no se contaba presupuesto originalmente aprobado en esta partida, por lo que se realizó una ampliación presupuestal mediante traspaso de partidas y/o con recursos propios para cubrir las necesidades del momento, esto sin afectar la base programática de esta Comisión.

ANEXO A

56201 Maquinaria y equipo industrial: El presupuesto se ha utilizado para la adquisición de una motobomba y adquisición de manguera contra incendios de 30 m para la Dirección General del Centro Ecológico. Además, no se contaba presupuesto originalmente aprobado en esta partida, por lo que se realizó una ampliación presupuestal mediante traspaso de partidas y/o con recursos propios para cubrir las necesidades del momento, esto sin afectar la base programática de esta Comisión.

56401 Sistemas de aire acondicionado, calefacción y de refrigeración industrial y comercial: El presupuesto se ha utilizado para la adquisición para un cooler de 3800 pies, de ventana, para el en el Centro Ecológico. Además, no se contaba presupuesto originalmente aprobado en esta partida, por lo que se realizó una ampliación presupuestal mediante traspaso de partidas y/o con recursos propios para cubrir las necesidades del momento, esto sin afectar la base programática de esta Comisión.


56701 Herramientas: El presupuesto se ha utilizado para la adquisición de una tronadora para la Dirección General de Administración y Finanzas; adquisición de una sopladora para el Centro Ecológico. Además, no se contaba presupuesto originalmente aprobado en esta partida, por lo que se realizó una ampliación presupuestal mediante traspaso de partidas y/o con recursos propios para cubrir las necesidades del momento, esto sin afectar la base programática de esta Comisión.

56902 Otros bienes muebles por arrendamiento financiero: El presupuesto se ha utilizado para la adquisición para chaleco para buceo para su uso en el Delfinario Sonora. Además, no se contaba presupuesto originalmente aprobado en esta partida, por lo que se realizó una ampliación presupuestal mediante traspaso de partidas y/o con recursos propios para cubrir las necesidades del momento, esto sin afectar la base programática de esta Comisión.

56903 Otros bienes muebles: El presupuesto se ha utilizado para la adquisición de un portón eléctrico para el Centro Ecológico de Sonora. Además, no se contaba presupuesto originalmente aprobado en esta partida, por lo que se realizó una ampliación presupuestal mediante traspaso de partidas y/o con recursos propios para cubrir las necesidades del momento, esto sin afectar la base programática de esta Comisión.

Las modificaciones al presupuesto de ingresos y egresos anteriormente señaladas serán sometidas para su autorización en la Junta de Gobierno así como los oficios con los que se solicitó autorización de las adecuaciones presupuestales a la Secretaría de Hacienda.

Es importante señalar, gracias a los recursos propios generados por los servicios que proporcionan las áreas ambientales, el Centro Ecológico y Delfinario, ayudaron en gran parte para mantener un balance presupuestario positivo durante este trimestre, como puede observarse en el formato "ETCA-IV-02 Balance Presupuestario – LDF".


C.P. KENIA FAVELA IBARRA
DIRECTORA DE CONTROL DE GASTO Y
PRESUPUESTO


LIC. DORA MARLÉN CHÁVEZ MEDINA
DIRECTORA GENERAL DE ADMINISTRACIÓN
Y FINANZAS

* *"Bajo protesta de decir verdad declaramos que los Estados Financieros y sus notas, son razonablemente correctos y son responsabilidad del emisor"*

Comisión de Ecología y Desarrollo Sustentable del Estado de Sonora
Desglose de saldo en Bancos e Inversiones
Al 30 de junio del 2023
(pesos)

Desglose del saldo presentado en el formato ETCA-I-02, en el inciso A2), de la Cuenta:
BANCOS/TESORERÍA

Datos de la Cuenta Bancaria				Tipo de Recurso (1)
	Institución Bancaria	Número de Cuenta	Saldo	
1	HSBC, S.A.	4033774316	532.68	ESTATAL
2	HSBC, S.A.	4061397758	46152.71	ESTATAL
3	HSBC, S.A.	4061776092	25508.01	ESTATAL
4	BBVA BANCOMER, S.A.	0171776584	3165.36	ESTATAL
5	BBVA BANCOMER, S.A.	0175382114	79606.58	ESTATAL
6	BBVA BANCOMER, S.A.	0183760006	23552.25	ESTATAL
7	BBVA BANCOMER, S.A.	0194385713	4636.18	ESTATAL
8	BBVA BANCOMER, S.A.	0197449054	22642.65	ESTATAL
9	BBVA BANCOMER, S.A.	0110726141	72012.56	ESTATAL
10	BBVA BANCOMER, S.A.	0110743771	163955.97	ESTATAL
11	BBVA BANCOMER, S.A.	0113820823	750514.53	ESTATAL
12	BBVA BANCOMER, S.A.	0115471338	3856.43	ESTATAL
13	BBVA BANCOMER, S.A.	0115471281	165066.26	ESTATAL
14	BBVA BANCOMER, S.A.	0115837235	13945.17	ESTATAL
15	BBVA BANCOMER, S.A.	0116563430	130928.78	ESTATAL
16	BBVA BANCOMER, S.A.	0116755143	293633.87	ESTATAL
17	BANCO AZTECA	0133012575	60369.26	ESTATAL
18	SCOTIABANK INVERLAT, S.A.	11005927498	736819.54	ESTATAL
19	SCOTIABANK INVERLAT, S.A.	11006315437	1907.25	ESTATAL
20	SCOTIABANK INVERLAT, S.A.	11006084869	131957.41	ESTATAL
21	SCOTIABANK INVERLAT, S.A.	11006381200	12675697.66	ESTATAL
22	SCOTIABANK INVERLAT, S.A.	11006381286	2129368.59	ESTATAL
23	SCOTIABANK INVERLAT, S.A.	11006391230	1415.20	ESTATAL
24	SCOTIABANK INVERLAT, S.A.	11006433294	6910.21	ESTATAL

25	SCOTIABANK INVERLAT, S.A.	11006826601	739.86	ESTATAL
TOTAL			17544894.97	

"Bajo protesta de decir verdad declaramos que los Estados Financieros y sus Notas, son razonablemente correctos y son responsabilidad del emisor"

1) Tipo de Recurso: Federal o Estatal (incluye Ingresos Propios)

Nota: En caso de que la cuenta bancaria tenga los dos tipos de recursos, presentar dos veces la misma cuenta separando los saldos por tipo de recurso.

Desglose del saldo presentado en el formato ETCA-I-02, en el inciso A4), de la Cuenta: INVERSIONES TEMPORALES (HASTA 3 MESES)				
Datos de la Cuenta Bancaria				Tipo de Recurso (1)
	Institución Bancaria	Número de Cuenta	Saldo	
1				
2				
3	Nada que informar en este Apartado			
4				
5				
6				
TOTAL				0

Desglose del saldo presentado en el formato ETCA-I-02, en el inciso B1), de la Cuenta: INVERSIONES FINANCIERAS DE CORTO PLAZO				
Datos de la Cuenta Bancaria				Tipo de Recurso (1)
	Institución Bancaria	Número de Cuenta	Saldo	
1				
2				
3	Nada que informar en este Apartado			
4				
5				
6				
TOTAL				0

Desglose del saldo presentado en el formato ETCA-I-02, en el inciso A) del Activo No Circulante, de la Cuenta: INVERSIONES FINANCIERAS A LARGO PLAZO				
Datos de la Cuenta Bancaria				Tipo de Recurso (1)
	Institución Bancaria	Número de Cuenta	Saldo	
1				
2				
3	Nada que informar en este Apartado			
4				
5				
6				
TOTAL				0

"Bajo protesta de decir verdad declaramos que los Estados Financieros y sus Notas, son razonablemente correctos y son responsabilidad del emisor"

1) Tipo de Recurso: Federal o Estatal (incluye Ingresos Propios)

Nota: En caso de que la cuenta bancaria tenga los dos tipos de recursos, presentar dos veces la misma cuenta separando los saldos por tipo de recurso.

Kenia Favela Ibarra
C.P. KENIA FAVELA IBARRA
DIRECTORA DE CONTABILIDAD Y PRESUPUESTO




Dora Marlén Chávez Medina
LIC. DORA MARLÉN CHÁVEZ MEDINA
DIRECTORA GENERAL
DE ADMINISTRACIÓN Y FINANZAS



Análisis cualitativo de las metas programadas en la
Matriz de Indicadores de Resultados




Dependencia/Entidad:	Comisión de Ecología y Desarrollo Sustentable del Estado de Sonora
Programa Presupuestal:	E307G18 MEDIO AMBIENTE Y RECURSOS NATURALES
Periodo que se reporta:	Segundo Trimestre 2023

FIN: Contribuir en la conservación, protección, restauración y aprovechamiento sustentable de los ecosistemas y su biodiversidad con enfoque territorial y de derechos humanos, considerando las regiones bioculturales en el uso sostenible de los recursos naturales en beneficio de las personas y su entorno




Indicador: Estudios técnicos de diagnóstico y monitoreo de la diversidad biológica terrestre de Sonora				META ANUAL	% DE AVANCE
Eficacia:	 Se cumplió con la meta establecida	 No se cuenta con información (Meta Anual)	 No se alcanzó la meta establecida	1	0%

ANALISIS CUALITATIVO:




Propósito: La población sonorenses adopta una visión integral en materia de cultura y cuidado medioambiental enfocada en el aprovechamiento sostenible de los recursos naturales, la conservación de la diversidad biológica y el óptimo desempeño ambiental de los sectores productivos de la economía estatal

Indicador: Variación anual del número de visitantes a espacios educativos en materia medioambiental				META ANUAL	% DE AVANCE
Eficacia:	 Se cumplió con la meta establecida	 No se cuenta con información (Meta Anual)	 No se alcanzó la meta establecida	0.65%	0%
Causa:					
Efecto:					
Contribución al Fin:	Promover la educación ambiental para que propicie un aumento en el desarrollo de valores ambientales y el bienestar animal y que convierta a los sonorenses en una sociedad consiente sobre el cuidado del medio ambiente				




Componente C1: Medidas de control tomadas para fomentar el cumplimiento de la regulación estatal y el desarrollo de mecanismos de desempeño ambiental

Indicador: Porcentaje de resolución de los distintos trámites ambientales				META ANUAL	% DE AVANCE
Eficacia:	 Se cumplió con la meta establecida	 No se cuenta con información (Meta Anual)	 No se alcanzó la meta establecida	100	50%
Causa:	Atender los distintos trámites ambientales recibidos en esta Comisión				
Efecto:	El cliente obtiene los permisos, autorizaciones, registros u otros actos administrativos similares en materia ambiental				
Contribución al Propósito:	Atender las solicitudes de diversos trámites ambientales al sector público y privado, basados en la regulación para la operación y funcionamiento de las fuentes en materia de atmósfera				

Actividad A1 C1: Capacitación en temáticas ambientales, con el objetivo de promover el cuidado y de mejorar la calidad de nuestro medio ambiente

Indicador: Recibir y otorgar capacitación en distintos temas ambientales				META ANUAL	% DE AVANCE
Eficacia:	 Se cumplió con la meta establecida	 No se cuenta con información (Meta Anual)	 No se alcanzó la meta establecida	4	50%
Causa:	Capacitar en temas de trámites ambientales al sector público y privado				
Efecto:	Se promueve el cuidado y de mejorar la calidad de nuestro medio ambiente				
Relación con el componente:	Realizar capacitaciones en temáticas ambientales, con el objetivo de promover el cuidado y de mejorar la calidad de nuestro medio ambiente				

Componente C2: Acciones climáticas implementadas que permitan a los sectores público y privado reducir sus emisiones de gases y compuestos de efecto invernadero y así impulsar la resiliencia frente al Cambio Climático

Indicador: Acciones climáticas del PECCS				META ANUAL	% DE AVANCE
Eficacia:	 Se cumplió con la meta establecida	 No se cuenta con información (Meta Anual)	 No se alcanzó la meta establecida	2	50%



**SECRETARÍA DE HACIENDA
2023**

Causa:	Establecer una serie de estrategias integradas y coordinadas para enfrentar los efectos del cambio climático		
Efecto:	Beneficios, desafíos y oportunidades ambientales, sociales y económicas para enfrentar el cambio climático y sus consecuencias		
Contribución al Propósito:	Ejecución y seguimiento a las acciones climáticas presentadas en el Programa Estatal de Cambio Climático de Sonora (PECCS), de competencia de la CEDES		
Indicador:	Donación de plantas	META ANUAL	% DE AVANCE
Eficacia:	<input checked="" type="checkbox"/> Se cumplió con la meta establecida <input type="checkbox"/> No se cuenta con información (Meta Anual) <input checked="" type="checkbox"/> No se alcanzó la meta establecida	30,000	41%
Causa:	Cumplimiento con el número de plantas donadas por parte del Vivero de la CEDES		
Efecto:	Disminución en la forestación y reforestación en distintas áreas del estado		
Contribución al Propósito:	Plantas donadas con el fin de forestación y reforestación en distintas áreas del Estado de Sonora		

Actividad A1 C2: Coordinación de las sesiones, con la finalidad de planear, formular e instrumentar políticas públicas en materia de cambio climático e implementar acciones de mitigación y adaptación para reducir y limitar las emisiones de gases de efecto invernadero, así como reducir la vulnerabilidad de la sociedad ante los efectos derivados de este fenómeno

Indicador:	Sesiones de la Comisión Intersecretarial de Cambio Climático del Estado de Sonora	META ANUAL	% DE AVANCE
Eficacia:	<input checked="" type="checkbox"/> Se cumplió con la meta establecida <input type="checkbox"/> No se cuenta con información (Meta Anual) <input type="checkbox"/> No se alcanzó la meta establecida	3	67%
Causa:	Coordinar las sesiones de la Comisión Intersecretarial de Cambio Climático del estado de Sonora		
Efecto:	Planear, formular e instrumentar políticas públicas en materia de cambio climático		
Relación con el componente:	Formular e instrumentar políticas públicas en materia de cambio climático e implementar acciones de mitigación y adaptación para reducir y limitar las emisiones de gases de efecto invernadero, así como reducir la vulnerabilidad de la sociedad ante los efectos derivados de este fenómeno		

Actividad A2 C2: Implementación de acciones para mitigar los efectos del cambio climático

Indicador:	Elaboración y seguimiento a convenios celebrados relacionados con el cambio climático	META ANUAL	% DE AVANCE
Eficacia:	<input checked="" type="checkbox"/> Se cumplió con la meta establecida <input type="checkbox"/> No se cuenta con información (Meta Anual) <input type="checkbox"/> No se alcanzó la meta establecida	2	50%
Causa:	Elaboración y seguimiento a convenios con instituciones educativas, órganos federales ambientales, administración estatal e iniciativa privada		
Efecto:	Desarrollo de proyectos y estrategias que nos lleven a acciones que ayuden a mitigar los efectos del cambio climático		
Relación con el componente:	Poner en marcha acciones para mitigar los efectos del cambio climático		

Actividad A3 C2: Producción de plantas para su donación y/o recuperación de áreas impactadas en el Estado de Sonora

Indicador:	Producción de plantas	META ANUAL	% DE AVANCE
Eficacia:	<input type="checkbox"/> Se cumplió con la meta establecida <input type="checkbox"/> No se cuenta con información (Meta Anual) <input checked="" type="checkbox"/> No se alcanzó la meta establecida	60,000	37%
Causa:	Cumplimiento con el número de plantas producidas establecidas durante el trimestre		
Efecto:	Disminuye el número de plantas que puedan ser donadas a los interesados		
Relación con el componente:	La producción de plantas nativas ayuda para en el abasto de las mismas para su donación		

Componente C3: Actividades realizadas para conservar la biodiversidad y el buen estado de los ecosistemas con fines de aprovechar los recursos naturales indispensables para el desarrollo sustentable de Sonora

Indicador:	Atención a visitantes en el ANP Estatal Estero El Soldado	META ANUAL	% DE AVANCE
Eficacia:	<input checked="" type="checkbox"/> Se cumplió con la meta establecida <input type="checkbox"/> No se cuenta con información (Meta Anual) <input type="checkbox"/> No se alcanzó la meta establecida	300	548%
Causa:	Aumenta el número de visitantes a sus instalaciones		
Efecto:	Mayor número de personas que reciben el recorrido educativo; aumento en el ingreso propio generado		
Contribución al Propósito:	Realizar acciones de educación ambiental a través de talleres, pláticas, exposiciones y recorridos en el Área Natural Protegida Estero el Soldado		

Actividad A1 C3: Ejecución de estudios de monitoreo de las especies de flora y fauna vulnerables y de importancia estatal



Indicador: Programa de monitoreo de flora y fauna				META ANUAL	% DE AVANCE
Eficacia:	<input checked="" type="checkbox"/> Se cumplió con la meta establecida	<input type="checkbox"/> No se cuenta con información (Meta Anual)	<input type="checkbox"/> No se alcanzó la meta establecida	4	50%
Causa:	Realizar de estudios de monitoreo de flora y fauna				
Efecto:	Conocer el estado de conservación del ecosistema				
Relación con el componente:	Realizar estudios de monitoreo de las especies de flora y fauna silvestre con alguna categoría en riesgo y/o de importancia estatal				

Actividad A2 C3: Actualización de la base de datos que contiene el Programa de Ordenamiento Ecológico Territorial (POET)

Indicador: Actualización de Programa de Ordenamiento Ecológico y Territorial (POET)				META ANUAL	% DE AVANCE
Eficacia:	<input checked="" type="checkbox"/> Se cumplió con la meta establecida	<input type="checkbox"/> No se cuenta con información (Meta Anual)	<input type="checkbox"/> No se alcanzó la meta establecida	4	50%
Causa:	Se actualiza el Programa de Ordenamiento Ecológico Territorial (POET)				
Efecto:	Lograr la protección del medio ambiente y la preservación y el aprovechamiento sustentable de los recursos naturales				
Relación con el componente:	Llevar a cabo la actualización del Programa de Ordenamiento Ecológico Territorial de Sonora				

Actividad A3 C3: Formulación y seguimiento a los planes de manejo del Área Natural Protegida Estero el Soldado

Indicador: Actualización del plan de manejo del ANP Estero el Soldado				META ANUAL	% DE AVANCE
Eficacia:	<input checked="" type="checkbox"/> Se cumplió con la meta establecida	<input type="checkbox"/> No se cuenta con información (Meta Anual)	<input type="checkbox"/> No se alcanzó la meta establecida	3	33%
Causa:	Dar seguimiento a los planes de manejo del Área Natural Protegida Estero el Soldado				
Efecto:	Conducir, controlar y administrar el aprovechamiento sostenible del Área Natural Protegida Estero el Soldado				
Relación con el componente:	Formular y dar seguimiento a los planes de manejo del Área Natural Protegida Estero el Soldado				

Componente C4: Educación ambiental promovida para propiciar un aumento en el desarrollo de valores ambientales y el bienestar animal y a su vez convierta a los sonorenses en una sociedad consiente sobre el cuidado del medio ambiente

Indicador: Promover la educación ambiental mediante eventos dirigidos al público en general				META ANUAL	% DE AVANCE
Eficacia:	<input checked="" type="checkbox"/> Se cumplió con la meta establecida	<input type="checkbox"/> No se cuenta con información (Meta Anual)	<input type="checkbox"/> No se alcanzó la meta establecida	10	20%
Causa:	Promover la educación ambiental para propiciar un aumento en el desarrollo de valores ambientales y el bienestar animal				
Efecto:	Aumenta su nivel de cultura en temas relacionados al medio ambiente y los recursos naturales del Estado de Sonora				
Contribución al Propósito:	Participación de la población en el cuidado del medio ambiente y los recursos naturales del Estado de Sonora				

Indicador: Pláticas de educación ambiental				META ANUAL	% DE AVANCE
Eficacia:	<input type="checkbox"/> Se cumplió con la meta establecida	<input type="checkbox"/> No se cuenta con información (Meta Anual)	<input checked="" type="checkbox"/> No se alcanzó la meta establecida	35	46%
Causa:	Promover el cuidado del medio ambiente mediante pláticas dirigidas al público				
Efecto:	Disminuye su nivel de cultura en temas relacionados al medio ambiente y los recursos naturales del Estado de Sonora				
Contribución al Propósito:	Participación de la población en el cuidado del medio ambiente y los recursos naturales del Estado de Sonora				

Actividad A1 C4: Exhibición de una importante cantidad de especies de flora nativa, además de una colección faunística

Indicador: Promover la educación ambiental sobre flora y fauna nativa y otras regiones del mundo				META ANUAL	% DE AVANCE
Eficacia:	<input checked="" type="checkbox"/> Se cumplió con la meta establecida	<input type="checkbox"/> No se cuenta con información (Meta Anual)	<input type="checkbox"/> No se alcanzó la meta establecida	125,000	112%
Causa:	Gracias a la reapertura del Centro Ecológico al público en general, aumenta el número de visitantes a sus instalaciones				
Efecto:	Mayor número de personas que reciben el recorrido educativo; aumento en el ingreso propio generado				
Relación con el componente:	Las presentaciones educativas aumentan la cultura y participación de la población en la atención al medio ambiente y los recursos naturales del Estado de Sonora				



SECRETARÍA DE HACIENDA
2023

SECRETARÍA DE HACIENDA | GOBIERNO
de SONORA

ANEXO MIR

Actividad A2 C4: Promoción del cuidado de los mamíferos marinos y la vida marina de nuestra región					
Indicador: Presentación educativa de delfines y lobos marinos				META ANUAL	% DE AVANCE
Eficacia:	<input checked="" type="checkbox"/> Se cumplió con la meta establecida	<input type="checkbox"/> No se cuenta con información (Meta Anual)	<input type="checkbox"/> No se alcanzó la meta establecida	30,000	127%
Causa:	Con la reapertura de las actividades del Delfinario Sonora, aumenta el número de visitantes				
Efecto:	Afluencia positiva de visitantes; mayor número de personas que reciben presentaciones educativas; aumento en la generación de ingreso propio				
Relación con el componente:	Las presentaciones educativas aumentan la cultura y participación de la población en la atención al medio ambiente y los recursos naturales del Estado de Sonora				

1. Se deberá agregar las tablas necesarias para cada componente y actividad
2. Los campos META ANUAL y % DE AVANCE, deberán coincidir con los campos del mismo nombre reportados en el ETCA-III-05

Kenia Favela Ibarra

C.P. KENIA FAVELA IBARRA
DIRECTORA DE CONTABILIDAD Y PRESUPUESTO

Dora Marlén Chávez Medina

LIC. DORA MARLÉN CHÁVEZ MEDINA
DIRECTORA GENERAL
DE ADMINISTRACIÓN Y FINANZAS