



ECOLOGÍA Y DESARROLLO  
SUSTENTABLE DEL  
ESTADO DE SONORA  
GOBIERNO  
DE SONORA



Hermosillo, Sonora a 14 de octubre del 2022  
"2022: Año de la Transformación"  
Oficio DGAF-0329/2022

**DR. CARLOS GERMAN PALAFOX MOYLLERS**  
**SUBSECRETARIO DE EGRESOS**  
**SECRETARÍA DE HACIENDA**  
**PRESENTE**

Por medio de la presente, en apego a la Guía para la Elaboración de Informes Trimestrales 2022, vigente para Organismos y Entidades de la Administración Pública Estatal, se adjunta la información contable y financiera de la Comisión de Ecología y Desarrollo Sustentable del Estado de Sonora (CEDES), con números al 30 de septiembre del 2022.

Lo anterior, atendiendo los preceptos de la Ley General de Contabilidad Gubernamental y los Lineamientos publicados en Boletín Oficial del Gobierno del Estado de Sonora en materia de armonización contable; la información es remitida en formatos ETCA.

Cabe hacer mención que la información arriba descrita fue enviada al correo electrónico [organismos@egresos.sonora.gob.mx](mailto:organismos@egresos.sonora.gob.mx).

Sin más por el momento, aprovecho la ocasión para enviarle un cordial saludo, quedando a sus órdenes para cualquier aclaración y/o información adicional a la presente.


**ATENTAMENTE**  
**DIRECTORA GENERAL DE ADMINISTRACIÓN Y FINANZAS**

  
**LIC. DORA MARLEN CHÁVEZ MEDINA**



COMISIÓN DE  
ECOLOGÍA Y DESARROLLO  
SUSTENTABLE DEL  
ESTADO DE SONORA  
GOBIERNO  
DE SONORA

C.c.p. Ing. Heriberto Marcelo Aguilar Castillo – Secretario de Infraestructura y Desarrollo Urbano  
Ing. Adrián Sandoval Torres – Dirección General de Programación y Evaluación SIDUR  
Ing. Ariel Francisco Castillo Maldonado – Titular del Órgano Interno de Control de la CEDES



**Teléfonos:**

(662) 301 05 74  
(662) 301 83 55  
(662) 301 78 44

[www.cedes.gob.mx](http://www.cedes.gob.mx)  
[contacto@cedes.gob.mx](mailto:contacto@cedes.gob.mx)

Comisión de Ecología y Desarrollo Sustentable  
del Estado de Sonora.  
Reyes y Aguascalientes, esq. Colonia San Benito,  
C.P. 83190, Hermosillo, Sonora, MX.



COMISIÓN DE  
ECOLOGÍA Y DESARROLLO  
SUSTENTABLE DEL  
ESTADO DE SONORA

GOBIERNO  
DE SONORA



Hermosillo, Sonora a 14 de octubre del 2022  
"2022: Año de la Transformación"  
Oficio DGAF-0329/2022

**DR. CARLOS GERMAN PALAFOX MOYLLERS**  
**SUBSECRETARIO DE EGRESOS**  
**SECRETARÍA DE HACIENDA**  
**PRESENTE**

Por medio de la presente, en apego a la Guía para la Elaboración de Informes Trimestrales 2022, vigente para Organismos y Entidades de la Administración Pública Estatal, se adjunta la información contable y financiera de la Comisión de Ecología y Desarrollo Sustentable del Estado de Sonora (CEDES), con números al 30 de septiembre del 2022.

Lo anterior, atendiendo los preceptos de la Ley General de Contabilidad Gubernamental y los Lineamientos publicados en Boletín Oficial del Gobierno del Estado de Sonora en materia de armonización contable; la información es remitida en formatos ETCA.

Cabe hacer mención que la información arriba descrita fue enviada al correo electrónico [organismos@egresos.sonora.gob.mx](mailto:organismos@egresos.sonora.gob.mx).

Sin más por el momento, aprovecho la ocasión para enviarle un cordial saludo, quedando a sus órdenes para cualquier aclaración y/o información adicional a la presente.

**ATENTAMENTE**  
**DIRECTORA GENERAL DE ADMINISTRACIÓN Y FINANZAS**

  
**LIC. DORA MARLEN CHÁVEZ MEDINA**



COMISIÓN DE  
ECOLOGÍA Y DESARROLLO  
SUSTENTABLE DEL  
ESTADO DE SONORA  
GOBIERNO  
DE SONORA

C.c.p. Ing. Heriberto Marcelo Aguilar Castillo – Secretario de Infraestructura y Desarrollo Urbano  
Ing. Adrián Sandoval Torres – Dirección General de Programación y Evaluación SIDUR  
Ing. Ariel Francisco Castillo Maldonado – Titular del Órgano Interno de Control de la CEDES

Página 1 de 1

**Teléfonos:**

(662) 301 05 74  
(662) 301 83 55  
(662) 301 78 44

[www.cedes.gob.mx](http://www.cedes.gob.mx)  
[contacto@cedes.gob.mx](mailto:contacto@cedes.gob.mx)

**Comisión de Ecología y Desarrollo Sustentable  
del Estado de Sonora.**

Reyes y Aguascalientes, esq. Colonia San Benito,  
C.P. 83190, Hermosillo, Sonora, MX.

Comisión de Ecología y Desarrollo Sustentable del Estado de Sonora  
Estado de Situación Financiera  
Al 30 de septiembre del 2022  
(Cifras en Pesos)

ETCA-I-01

TRIMESTRE: TERCERO

ACTIVO	2022	2021	PASIVO	2022	2021
<b>Activo Circulante</b>			<b>Pasivo Circulante</b>		
Efectivo y Equivalentes	42,724,844.83	7,930,573.65	Cuentas por Pagar a Corto Plazo	23,280,212.71	26,279,479.24
Derechos a Recibir Efectivo o Equivalentes	652,685.44	356,423.51	Documentos por Pagar a Corto Plazo	-	-
Derechos a Recibir Bienes o Servicios	182,344.62	139,780.31	Porción a Corto Plazo de la Deuda Pública a Largo Plazo	-	-
Inventarios	107,544.76	27,653.93	Títulos y Valores a Corto Plazo	-	-
Almacenes	358,631.95	-	Pasivos Diferidos a Corto Plazo	-	-
Estimación por Pérdida o Deterioro de Activos Circulantes	-	-	Fondos y Bienes de Terceros en Garantía y/o Administración a Corto Plazo	3,327,123.78	2,744,366.38
Otros Activos Circulantes	-	-	Provisiones a Corto Plazo	3,417,306.11	3,417,306.11
			Otros Pasivos a Corto Plazo	-	-
<b>Total de Activos Circulantes</b>	<b>44,026,051.60</b>	<b>8,454,431.40</b>	<b>Total de Pasivos Circulantes</b>	<b>30,024,642.60</b>	<b>32,441,151.73</b>
<b>Activo No Circulante</b>			<b>Pasivo No Circulante</b>		
Inversiones Financieras a Largo Plazo	-	-	Cuentas por Pagar a Largo Plazo	-	-
Derechos a Recibir Efectivo o Equivalentes a Largo Plazo	-	-	Documentos por Pagar a Largo Plazo	-	-
Bienes Inmuebles, Infraestructura y Construcciones en Proceso	155,092,596.46	155,092,596.46	Deuda Pública a Largo Plazo	-	-
Bienes Muebles	45,318,174.54	43,281,573.87	Pasivos Diferidos a Largo Plazo	-	-
Activos Intangibles	55,100.00	55,100.00	Fondos y Bienes de Terceros en Garantía y/o en Administración a Largo Plazo	-	-
Depreciación, Deterioro y Amortización Acumulada de Bienes	- 110,728,158.43	- 105,974,784.53	Provisiones a Largo Plazo	-	-
Activos Diferidos	232,021.99	232,021.99			
Estimación por Pérdida o Deterioro de Activos no Circulantes	-	-			
Otros Activos no Circulantes	-	-			
<b>Total de Activos No Circulantes</b>	<b>89,969,734.56</b>	<b>92,686,507.79</b>	<b>Total de Pasivos No Circulantes</b>	<b>-</b>	<b>-</b>
<b>Total de Activos</b>	<b>133,995,786.16</b>	<b>101,140,939.19</b>	<b>Total de Pasivo</b>	<b>30,024,642.60</b>	<b>32,441,151.73</b>
			<b>Hacienda Pública/Patrimonio</b>		
			<b>Hacienda Pública/Patrimonio Contribuido</b>	<b>120,692,448.03</b>	<b>119,653,360.11</b>
			Aportaciones	120,692,448.03	119,653,360.11
			Donaciones de Capital	-	-
				-	-
			Actualización de la Hacienda Pública/Patrimonio		
			<b>Hacienda Pública/Patrimonio Generado</b>	<b>- 16,721,304.47</b>	<b>- 50,953,572.65</b>
			Resultados del Ejercicio (Ahorro/ Desahorro)	34,126,742.97	1,783,455.11
			Resultados de Ejercicios Anteriores	- 50,848,047.44	- 49,170,117.54
			Revalúos	-	-
			Reservas	-	-
			Rectificaciones de Resultados de Ejercicios Anteriores	-	-
			<b>Exceso o Insuficiencia en la Actualización de la Hacienda Pública/Patrimonio</b>	<b>-</b>	<b>-</b>
			Resultado por Posición Monetaria	-	-
				-	-
			Resultado por Tenencia de Activos no Monetarios	-	-
			<b>Total Hacienda Pública/Patrimonio</b>	<b>103,971,143.56</b>	<b>68,699,787.46</b>
			<b>Total de Pasivo y Hacienda Pública/Patrimonio</b>	<b>133,995,786.16</b>	<b>101,140,939.19</b>

"Bajo protesta de decir verdad declaramos que los Estados Financieros y sus Notas, son razonablemente correctos y son responsabilidad del emisor"

C.P. KENIA FAVELA IBARRA  
DIRECTORA DE CONTABILIDAD Y PRESUPUESTO

LIC. DORA MARLÉN CHÁVEZ MEDINA  
DIRECTORA GENERAL  
DE ADMINISTRACIÓN Y FINANZAS

## Estado de Situación Financiera - Detallado - LDF

Al 31 de diciembre del 2021 y al 30 de septiembre del 2022 (b)

(PESOS)

TRIMESTRE: TERCERO

Concepto (c)	2022	31 de diciembre de 2021	Concepto (c)	2022	31 de diciembre de 2021
<b>ACTIVO</b>			<b>PASIVO</b>		
<b>Activo Circulante</b>			<b>Pasivo Circulante</b>		
<b>a. Efectivo y Equivalentes (a=a1+a2+a3+a4+a5+a6+a7)</b>	<b>42,724,844.83</b>	<b>7,930,573.65</b>	<b>a. Cuentas por Pagar a Corto Plazo (a=a1+a2+a3+a4+a5+a6+a7+a8+a9)</b>	<b>23,280,212.71</b>	<b>26,279,479.24</b>
a1) Efectivo	66,515.59	33,048.00	a1) Servicios Personales por Pagar a Corto Plazo	88,677.37	418,427.32
a2) Bancos/Tesorería	42,658,329.24	7,897,525.65	a2) Proveedores por Pagar a Corto Plazo	9,537,532.19	10,247,373.12
a3) Bancos/Dependencias y Otros	-	-	a3) Contratistas por Obras Públicas por Pagar a Corto Plazo	-	-
a4) Inversiones Temporales (Hasta 3 meses)	-	-	a4) Participaciones y Aportaciones por Pagar a Corto Plazo	-	-
a5) Fondos con Afectación Específica	-	-	a5) Transferencias Otorgadas por Pagar a Corto Plazo	-	-
a6) Depósitos de Fondos de Terceros en Garantía y/o Administración	-	-	a6) Intereses, Comisiones y Otros Gastos de la Deuda Pública por Pagar a Corto Plazo	-	-
a7) Otros Efectivos y Equivalentes	-	-	a7) Retenciones y Contribuciones por Pagar a Corto Plazo	13,084,587.11	15,074,922.86
<b>b. Derechos a Recibir Efectivo o Equivalentes (b=b1+b2+b3+b4+b5+b6+b7)</b>	<b>652,685.44</b>	<b>356,423.51</b>	a8) Devoluciones de la Ley de Ingresos por Pagar a Corto Plazo	-	-
b1) Inversiones Financieras de Corto Plazo	-	-	a9) Otras Cuentas por Pagar a Corto Plazo	569,416.04	538,755.94
b2) Cuentas por Cobrar a Corto Plazo	523,476.98	323,848.34	<b>b. Documentos por Pagar a Corto Plazo (b=b1+b2+b3)</b>	-	-
b3) Deudores Diversos por Cobrar a Corto Plazo	129,208.46	32,575.17	b1) Documentos Comerciales por Pagar a Corto Plazo	-	-
b4) Ingresos por Recuperar a Corto Plazo	-	-	b2) Documentos con Contratistas por Obras Públicas por Pagar a Corto Plazo	-	-
b5) Deudores por Anticipos de la Tesorería a Corto Plazo	-	-	b3) Otros Documentos por Pagar a Corto Plazo	-	-
b6) Préstamos Otorgados a Corto Plazo	-	-	<b>c. Porción a Corto Plazo de la Deuda Pública a Largo Plazo (c=c1+c2)</b>	-	-
b7) Otros Derechos a Recibir Efectivo o Equivalentes a Corto Plazo	-	-	c1) Porción a Corto Plazo de la Deuda Pública	-	-
<b>c. Derechos a Recibir Bienes o Servicios (c=c1+c2+c3+c4+c5)</b>	<b>182,344.62</b>	<b>139,780.31</b>	c2) Porción a Corto Plazo de Arrendamiento Financiero	-	-
c1) Anticipo a Proveedores por Adquisición de Bienes y Prestación de Servicios a Corto Plazo	182,344.62	139,780.31	d. Títulos y Valores a Corto Plazo	-	-
c2) Anticipo a Proveedores por Adquisición de Bienes Inmuebles y Muebles a Corto Plazo	-	-	<b>e. Pasivos Diferidos a Corto Plazo (e=e1+e2+e3)</b>	-	-
c3) Anticipo a Proveedores por Adquisición de Bienes Intangibles a Corto Plazo	-	-	e1) Ingresos Cobrados por Adelantado a Corto Plazo	-	-
c4) Anticipo a Contratistas por Obras Públicas a Corto Plazo	-	-	e2) Intereses Cobrados por Adelantado a Corto Plazo	-	-
c5) Otros Derechos a Recibir Bienes o Servicios a Corto Plazo	-	-	e3) Otros Pasivos Diferidos a Corto Plazo	-	-
<b>d. Inventarios (d=d1+d2+d3+d4+d5)</b>	<b>107,544.76</b>	<b>27,653.93</b>	<b>f. Fondos y Bienes de Terceros en Garantía y/o Administración a Corto Plazo (f=f1+f2+f3+f4+f5+f6)</b>	<b>3,327,123.78</b>	<b>2,744,366.38</b>
d1) Inventario de Mercancías para Venta	-	-	f1) Fondos en Garantía a Corto Plazo	-	-
d2) Inventario de Mercancías Terminadas	107,544.76	27,653.93	f2) Fondos en Administración a Corto Plazo	-	-
d3) Inventario de Mercancías en Proceso de Elaboración	-	-	f3) Fondos Contingentes a Corto Plazo	-	-
d4) Inventario de Materias Primas, Materiales y Suministros para Producción	-	-	f4) Fondos de Fideicomisos, Mandatos y Contratos Análogos a Corto Plazo	-	-
d5) Bienes en Tránsito	-	-	f5) Otros Fondos de Terceros en Garantía y/o Administración a Corto Plazo	3,327,123.78	2,744,366.38
<b>e. Almacenes</b>	<b>358,631.95</b>	-	f6) Valores y Bienes en Garantía a Corto Plazo	-	-
<b>f. Estimación por Pérdida o Deterioro de Activos Circulantes (f=f1+f2)</b>	-	-	<b>g. Provisiones a Corto Plazo (g=g1+g2+g3)</b>	<b>3,417,306.11</b>	<b>3,417,306.11</b>
f1) Estimaciones para Cuentas Incobrables por Derechos a Recibir Efectivo o Equivalentes	-	-	g1) Provisión para Demandas y Juicios a Corto Plazo	-	-
f2) Estimación por Deterioro de Inventarios	-	-	g2) Provisión para Contingencias a Corto Plazo	3,417,306.11	3,417,306.11
<b>g. Otros Activos Circulantes (g=g1+g2+g3+g4)</b>	-	-	g3) Otras Provisiones a Corto Plazo	-	-
g1) Valores en Garantía	-	-	<b>h. Otros Pasivos a Corto Plazo (h=h1+h2+h3)</b>	-	-
g2) Bienes en Garantía (excluye depósitos de fondos)	-	-	h1) Ingresos por Clasificar	-	-
g3) Bienes Derivados de Embargos, Decomisos, Aseguramientos y Dación en Pago	-	-	h2) Recaudación por Participar	-	-
g4) Adquisición con Fondos de Terceros	-	-	h3) Otros Pasivos Circulantes	-	-
<b>IA. Total de Activos Circulantes (IA = a + b + c + d + e + f + g)</b>	<b>44,026,051.60</b>	<b>8,454,431.40</b>	<b>IIA. Total de Pasivos Circulantes (IIA = a + b + c + d + e + f + g + h)</b>	<b>30,024,642.60</b>	<b>32,441,151.73</b>
<b>Activo No Circulante</b>			<b>Pasivo No Circulante</b>		
a. Inversiones Financieras a Largo Plazo	-	-	a. Cuentas por Pagar a Largo Plazo	-	-
b. Derechos a Recibir Efectivo o Equivalentes a Largo Plazo	-	-	b. Documentos por Pagar a Largo Plazo	-	-
c. Bienes Inmuebles, Infraestructura y Construcciones en Proceso	155,092,596.46	155,092,596.46	c. Deuda Pública a Largo Plazo	-	-
d. Bienes Muebles	45,318,174.54	43,281,573.87	d. Pasivos Diferidos a Largo Plazo	-	-
e. Activos Intangibles	55,100.00	55,100.00	e. Fondos y Bienes de Terceros en Garantía y/o en Administración a Largo Plazo	-	-
f. Depreciación, Deterioro y Amortización Acumulada de Bienes	110,728,158.43	105,974,784.53	f. Provisiones a Largo Plazo	-	-
g. Activos Diferidos	232,021.99	232,021.99	<b>IIIB. Total de Pasivos No Circulantes (IIIB=a + b + c + d + e + f)</b>	-	-
h. Estimación por Pérdida o Deterioro de Activos no Circulantes	-	-	<b>II. Total del Pasivo (II = IIA + IIIB)</b>	<b>30,024,642.60</b>	<b>32,441,151.73</b>
i. Otros Activos no Circulantes	-	-	<b>HACIENDA PÚBLICA/PATRIMONIO</b>		
<b>IB. Total de Activos No Circulantes (IB = a + b + c + d + e + f + g + h + i)</b>	<b>89,969,734.56</b>	<b>92,686,507.79</b>	<b>IIIA. Hacienda Pública/Patrimonio Contribuido (IIIA = a + b + c)</b>	<b>120,692,448.03</b>	<b>119,653,360.11</b>
<b>I. Total del Activo (I = IA + IB)</b>	<b>133,995,786.16</b>	<b>101,140,939.19</b>	a. Aportaciones	120,692,448.03	119,653,360.11
			b. Donaciones de Capital	-	-
			c. Actualización de la Hacienda Pública/Patrimonio	-	-
			<b>IIIB. Hacienda Pública/Patrimonio Generado (IIIB = a + b + c + d + e)</b>	<b>16,721,304.47</b>	<b>50,953,572.65</b>

Concepto (c)	2022	31 de diciembre de 2021	Concepto (c)	2022	31 de diciembre de 2021
			a. Resultados del Ejercicio (Ahorro/ Desahorro)	34,126,742.97	- 1,783,455.11
			b. Resultados de Ejercicios Anteriores	- 50,848,047.44	- 49,170,117.54
			c. Revalúos	-	-
			d. Reservas	-	-
			e. Rectificaciones de Resultados de Ejercicios Anteriores	-	-
			<b>III.C. Exceso o Insuficiencia en la Actualización de la Hacienda Pública/Patrimonio (IIIC=a+b)</b>	-	-
			a. Resultado por Posición Monetaria	-	-
			b. Resultado por Tenencia de Activos no Monetarios	-	-
			<b>III. Total Hacienda Pública/Patrimonio (III = IIIA + IIIB + IIIC)</b>	<b>103,971,143.56</b>	<b>68,699,787.46</b>
			<b>IV. Total del Pasivo y Hacienda Pública/Patrimonio (IV =II+III)</b>	<b>133,995,786.16</b>	<b>101,140,939.19</b>

\_\_\_\_\_  
**C.P. KENIA FAVELA IBARRA**  
DIRECTORA DE CONTABILIDAD Y PRESUPUESTO

\_\_\_\_\_  
**LIC. DORA MARLÉN CHÁVEZ MEDINA**  
DIRECTORA GENERAL  
DE ADMINISTRACIÓN Y FINANZAS

## Estado de Actividades

Del 01 de enero al 30 de septiembre del 2022

(Cifras en Pesos)

TRIMESTRE: TERCERO

	2022	2021
<b>INGRESOS Y OTROS BENEFICIOS</b>		
<b>Ingresos de Gestión</b>	<b>52,868,457.10</b>	<b>12,530,666.78</b>
Impuestos	-	-
Cuotas y Aportaciones de Seguridad Social	-	-
Contribuciones de Mejoras	-	-
Derechos	-	-
Productos	-	-
Aprovechamientos	-	-
Ingresos por Venta de Bienes y Prestación de Servicios	52,868,457.10	12,530,666.78
<b>Participaciones, Aportaciones, Convenios, Incentivos Derivados de la Colaboración Fiscal, Fondos Distintos de Aportaciones, Transferencias, Asignaciones, Subsidios y Subvenciones, y Pensiones y Jubilaciones</b>	<b>67,691,463.81</b>	<b>69,012,868.84</b>
Participaciones, Aportaciones, Convenios, Incentivos Derivados de la Colaboración Fiscal y Fondos Distintos de Aportaciones	-	-
Transferencias, Asignaciones, Subsidios y Subvenciones, y Pensiones y Jubilaciones	67,691,463.81	69,012,868.84
<b>Otros Ingresos y Beneficios</b>	<b>44,425.33</b>	<b>13,744.03</b>
Ingresos Financieros	-	-
Incremento por Variación de Inventarios	-	-
Disminución del Exceso de Estimaciones por Pérdida o Deterioro u Obsolescencia	-	-
Disminución del Exceso de Provisiones	-	-
Otros Ingresos y Beneficios Varios	44,425.33	13,744.03
<b>Total de Ingresos y Otros Beneficios</b>	<b>120,604,346.24</b>	<b>81,557,279.65</b>
<b>GASTOS Y OTRAS PÉRDIDAS</b>		
<b>Gastos de Funcionamiento</b>	<b>81,641,574.66</b>	<b>78,264,543.73</b>
Servicios Personales	55,688,588.02	51,594,245.17
Materiales y Suministros	11,106,392.23	14,328,190.39
Servicios Generales	14,846,594.41	12,342,108.17
<b>Transferencias, Asignaciones, Subsidios y Otras Ayudas</b>	<b>-</b>	<b>-</b>
Transferencias Internas y Asignaciones al Sector Público	-	-
Transferencias al Resto del Sector Público	-	-
Subsidios y Subvenciones	-	-
Ayudas Sociales	-	-
Pensiones y Jubilaciones	-	-
Transferencias a Fideicomisos, Mandatos y Contratos Análogos	-	-
Transferencias a la Seguridad Social	-	-
Donativos	-	-
Transferencias al Exterior	-	-
<b>Participaciones y Aportaciones</b>	<b>-</b>	<b>-</b>
Participaciones	-	-
Aportaciones	-	-
Convenios	-	-
<b>Intereses, Comisiones y Otros Gastos de la Deuda Pública</b>	<b>-</b>	<b>-</b>
Intereses de la Deuda Pública	-	-
Comisiones de la Deuda Pública	-	-
Gastos de la Deuda Pública	-	-
Costo por Coberturas	-	-
Apoyos Financieros	-	-
<b>Otros Gastos y Pérdidas Extraordinarias</b>	<b>4,836,028.61</b>	<b>4,922,311.27</b>
Estimaciones, Depreciaciones, Deterioros, Obsolescencia y Amortizaciones	4,808,773.08	4,922,311.27
Provisiones	-	-
Disminución de Inventarios	-	-
Aumento por Insuficiencia de Estimaciones por Pérdida o Deterioro u Obsolescencia	-	-
Aumento por Insuficiencia de Provisiones	-	-
Otros Gastos	27,255.53	-
<b>Inversión Pública</b>	<b>-</b>	<b>-</b>
Inversión Pública no Capitalizable	-	-
<b>Total de Gastos y Otras Pérdidas</b>	<b>86,477,603.27</b>	<b>83,186,855.00</b>
<b>Resultados del Ejercicio (Ahorro/Desahorro)</b>	<b>34,126,742.97 -</b>	<b>1,629,575.35</b>

Bajo protesta de decir verdad declaramos que los Estados Financieros y sus Notas, son razonablemente correctos y son responsabilidad del emisor

(Cifras en Pesos)

Concepto	Hacienda Pública / Patrimonio Contribuido	Hacienda Pública / Patrimonio Generado de Ejercicios Anteriores	Hacienda Pública / Patrimonio Generado del Ejercicio	Exceso o Insuficiencia en la Actualización de la Hacienda Pública / Patrimonio	Total
<b>Hacienda Pública / Patrimonio Contribuido Neto de 2021</b>	119,653,360.11				119,653,360.11
Aportaciones	119,653,360.11				119,653,360.11
Donaciones de Capital					-
Actualización de la Hacienda Pública/Patrimonio					-
<b>Hacienda Pública / Patrimonio Generado Neto de 2021</b>		- 49,170,117.54	- 1,783,455.11		- 50,953,572.65
Resultados del Ejercicio (Ahorro/Desahorro)			- 1,783,455.11		- 1,783,455.11
Resultados de Ejercicios Anteriores		- 49,170,117.54			- 49,170,117.54
Revalúos					-
Reservas					-
Rectificaciones de Resultados de Ejercicios Anteriores					-
<b>Exceso o Insuficiencia en la Actualización de la Hacienda Pública / Patrimonio Neto de 2021</b>				-	-
Resultado por Posición Monetaria					-
Resultado por Tenencia de Activos no Monetarios					-
<b>Hacienda Pública / Patrimonio Neto Final de 2021</b>	119,653,360.11	- 49,170,117.54	- 1,783,455.11	-	68,699,787.46
<b>Cambios en la Hacienda Pública / Patrimonio Contribuido Neto de 2022</b>	1,039,087.92				1,039,087.92
Aportaciones	1,039,087.92				1,039,087.92
Donaciones de Capital					-
Actualización de la Hacienda Pública/Patrimonio					-
<b>Variaciones de la Hacienda Pública / Patrimonio Generado Neto de 2022</b>		- 1,677,929.90	35,910,198.08		34,232,268.18
Resultados del Ejercicio (Ahorro/Desahorro)			34,126,742.97		34,126,742.97
Resultados de Ejercicios Anteriores		- 1,677,929.90	1,783,455.11		105,525.21
Revalúos					-
Reservas					-
Rectificaciones de Resultados de Ejercicios Anteriores					-
<b>Cambios en el Exceso o Insuficiencia en la Actualización de la Hacienda Pública / Patrimonio Neto de 2022</b>				-	-
Resultado por Posición Monetaria					-
Resultado por Tenencia de Activos no Monetarios					-
<b>Hacienda Pública / Patrimonio Neto Final de 2022</b>	120,692,448.03	- 50,848,047.44	34,126,742.97	-	103,971,143.56

"Bajo protesta de decir verdad declaramos que los Estados Financieros y sus Notas, son razonablemente correctos y son responsabilidad del emisor"

Comisión de Ecología y Desarrollo Sustentable del Estado de Sonora  
Estado de Cambios en la Situación Financiera  
Del 01 de enero al 30 de septiembre del 2022

ETCA-I-05

(Cifras en Pesos)

TRIMESTRE: TERCERO

	Origen	Aplicación
<b>Activo</b>	<b>4,753,373.90</b>	<b>37,608,220.87</b>
<b>Activo Circulante</b>	<b>0.00</b>	<b>35,571,620.20</b>
Efectivo y Equivalentes	0.00	34,794,271.18
Derechos a Recibir Efectivo o Equivalentes	0.00	296,261.93
Derechos a Recibir Bienes o Servicios	0.00	42,564.31
Inventario	0.00	79,890.83
Almacenes	0.00	358,631.95
Estimación por Pérdida o Deterioro de Activos Circulantes	0.00	0.00
Otros Activos Circulantes	0.00	0.00
<b>Activo No Circulante</b>	<b>4,753,373.90</b>	<b>2,036,600.67</b>
Inversiones Financieras a Largo Plazo	0.00	0.00
Derechos a Recibir Efectivo o Equivalentes a Largo Plazo	0.00	0.00
Bienes Inmuebles, Infraestructura y Construcciones en Proceso	0.00	0.00
Bienes Muebles	0.00	2,036,600.67
Activos Intangibles	0.00	0.00
Depreciación, Deterioro y Amortización Acumulada de Bienes	4,753,373.90	0.00
Activos Diferidos	0.00	0.00
Estimación por Pérdida o Deterioro de Activos no Circulantes	0.00	0.00
Otros Activos no Circulantes	0.00	0.00
<b>Pasivo</b>	<b>582,757.40</b>	<b>2,999,266.53</b>
<b>Pasivo Circulante</b>	<b>582,757.40</b>	<b>2,999,266.53</b>
Cuentas por Pagar a Corto Plazo	0.00	2,999,266.53
Documentos por Pagar a Corto Plazo	0.00	0.00
Porción a Corto Plazo de la Deuda Pública a Largo Plazo	0.00	0.00
Títulos y Valores a Corto Plazo	0.00	0.00
Pasivos Diferidos a Corto Plazo	0.00	0.00
Fondos y Bienes de Terceros en Garantía y/o Administración a Corto Plazo	582,757.40	0.00
Provisiones a Corto Plazo	0.00	0.00
Otros Pasivos a Corto Plazo	0.00	0.00
<b>Pasivo No Circulante</b>	<b>0.00</b>	<b>0.00</b>
Cuentas por Pagar a Largo Plazo	0.00	0.00
Documentos por Pagar a Largo Plazo	0.00	0.00
Deuda Pública a Largo Plazo	0.00	0.00
Pasivos Diferidos a Largo Plazo	0.00	0.00
Fondos y Bienes de Terceros en Garantía y/o en Administración a Largo Plazo	0.00	0.00
Provisiones a Largo Plazo	0.00	0.00
<b>HACIENDA PUBLICA/PATRIMONIO</b>	<b>36,949,286.00</b>	<b>1,677,929.90</b>
<b>Hacienda Pública/Patrimonio Contribuido</b>	<b>1,039,087.92</b>	<b>0.00</b>
Aportaciones	1,039,087.92	0.00
Donaciones de Capital	0.00	0.00
Actualización de la Hacienda Pública/Patrimonio	0.00	0.00
<b>Hacienda Pública/Patrimonio Generado</b>	<b>35,910,198.08</b>	<b>1,677,929.90</b>
Resultados del Ejercicio (Ahorro/ Desahorro)	35,910,198.08	0.00
Resultados de Ejercicios Anteriores	0.00	1,677,929.90
Revalúos	0.00	0.00
Reservas	0.00	0.00
Rectificaciones de Resultados de Ejercicios Anteriores	0.00	0.00
<b>Excesos o Insuficiencia en la Actualización de la Hacienda Pública/Patrimonio</b>	<b>0.00</b>	<b>0.00</b>
Resultado por Posición Monetaria	0.00	0.00
Resultado por Tenencia de Activos no Monetarios	0.00	0.00

Bajo protesta de decir verdad declaramos que los Estados Financieros y sus Notas, son razonablemente correctos y son responsabilidad del emisor

C.P. KENIA FAVELA IBARRA  
DIRECTORA DE CONTABILIDAD Y PRESUPUESTO

LIC. DORA MARLÉN CHÁVEZ MEDINA  
DIRECTORA GENERAL  
DE ADMINISTRACIÓN Y FINANZAS



## Estado de Flujos de Efectivo

Al 30 de septiembre del 2022

(Cifras en Pesos)

TRIMESTRE: TERCERO

Concepto	2022	2021
<b>Flujos de Efectivo de las Actividades de Operación</b>		
<b>Origen</b>	<b>120,559,920.91</b>	<b>81,543,535.62</b>
Impuestos	0.00	0.00
Cuotas y Aportaciones de Seguridad Social	0.00	0.00
Contribuciones de mejoras	0.00	0.00
Derechos	0.00	0.00
Productos	0.00	0.00
Aprovechamientos	0.00	0.00
Ingresos por Venta de Bienes y Prestación de Servicios	52,868,457.10	12,530,666.78
Participaciones, Aportaciones, Convenios, Incentivos Derivados de la Colaboración Fiscal y Fondos Distintos de Aportaciones	0.00	0.00
Transferencias, Asignaciones, Subsidios y Subvenciones, y Pensiones y Jubilaciones	67,691,463.81	69,012,868.84
Otros Orígenes de Operación	0.00	0.00
<b>Aplicación</b>	<b>84,768,136.98</b>	<b>79,821,501.86</b>
Servicios Personales	55,599,910.65	51,268,856.95
Materiales y Suministros	10,631,999.71	8,665,996.23
Servicios Generales	14,409,363.95	11,239,172.28
Transferencias Internas y Asignaciones al Sector Público	0.00	0.00
Transferencias al resto del Sector Público	0.00	0.00
Subsidios y Subvenciones	0.00	0.00
Ayudas Sociales	0.00	0.00
Pensionamientos y Jubilaciones	0.00	0.00
Transferencias a Fideicomisos, Mandatos y Contratos Análogos	0.00	0.00
Transferencias a la Seguridad Social	0.00	0.00
Donativos	0.00	0.00
Transferencias al Exterior	0.00	0.00
Participaciones	0.00	0.00
Aportaciones	0.00	0.00
Convenios	0.00	0.00
Otras Aplicaciones de Operación	4,126,862.67	8,647,476.40
<b>Flujos Netos de Efectivo por Actividades de Operación</b>	<b>35,791,783.93</b>	<b>1,722,033.76</b>
<b>Flujos de Efectivo de las Actividades de Inversión</b>		
<b>Origen</b>	<b>0.00</b>	<b>0.00</b>
Bienes Inmuebles, Infraestructura y Construcciones en Proceso	0.00	0.00
Bienes Muebles	0.00	0.00
Otros Orígenes de Inversión	0.00	0.00
<b>Aplicación</b>	<b>997,512.75</b>	<b>1,137,051.74</b>
Bienes Inmuebles, Infraestructura y Construcciones en Proceso	0.00	0.00
Bienes Muebles	820,112.75	1,137,051.74
Otras Aplicaciones de Inversión	177,400.00	0.00
<b>Flujos Netos de Efectivo por Actividades de Inversión</b>	<b>-997,512.75</b>	<b>-1,137,051.74</b>
<b>Flujo de Efectivo de las Actividades de Financiamiento</b>		
<b>Origen</b>	<b>0.00</b>	<b>0.00</b>
Endeudamiento Neto	0.00	0.00
Interno	0.00	0.00
Externo	0.00	0.00
Otros Orígenes de Financiamiento	0.00	0.00
<b>Aplicación</b>	<b>0.00</b>	<b>0.00</b>
Servicios de la Deuda	0.00	0.00
Interno	0.00	0.00
Externo	0.00	0.00
Otras Aplicaciones de Financiamiento	0.00	0.00
<b>Flujos netos de Efectivo por Actividades de Financiamiento</b>	<b>0.00</b>	<b>0.00</b>
<b>Incremento/Disminución Neta en el Efectivo y Equivalentes al Efectivo</b>	<b>34,794,271.18</b>	<b>584,982.02</b>
<b>Efectivo y Equivalentes al Efectivo al Inicio del Ejercicio</b>	<b>7,930,573.65</b>	<b>4,733,083.35</b>
<b>Efectivo y Equivalentes al Efectivo al Final del Ejercicio</b>	<b>42,724,844.83</b>	<b>5,318,065.37</b>

Bajo protesta de decir verdad declaramos que los Estados Financieros y sus Notas, son razonablemente correctos y son responsabilidad del emisor

C.P. KENIA FAVELA IBARRA  
DIRECTORA DE CONTABILIDAD Y PRESUPUESTO

LIC. DORA MARLÉN CHÁVEZ MEDINA  
DIRECTORA GENERAL  
DE ADMINISTRACIÓN Y FINANZAS

## Estado Analítico del Activo

Del 01 de enero al 30 de septiembre del 2022

(Cifras en Pesos)

TRIMESTRE: TERCERO

Concepto	Saldo Inicial 1	Cargos del Periodo 2	Abonos del Periodo 3	Saldo Final 4 (1+2-3)	Variación del Periodo (4-1)
<b>ACTIVO</b>	<b>101,140,939.19</b>	<b>255,074,524.81</b>	<b>222,219,677.84</b>	<b>133,995,786.16</b>	<b>32,854,846.97</b>
<b>Activo Circulante</b>	<b>8,454,431.40</b>	<b>251,805,893.24</b>	<b>216,234,273.04</b>	<b>44,026,051.60</b>	<b>35,571,620.20</b>
Efectivo y Equivalentes	7,930,573.65	124,320,478.11	89,526,206.93	42,724,844.83	34,794,271.18
Derechos a Recibir Efectivo o Equivalentes	356,423.51	122,370,509.85	122,074,247.92	652,685.44	296,261.93
Derechos a Recibir Bienes o Servicios	139,780.31	364,069.46	321,505.15	182,344.62	42,564.31
Inventarios	27,653.93	3,370,431.99	3,290,541.16	107,544.76	79,890.83
Almacenes	0.00	1,380,403.83	1,021,771.88	358,631.95	358,631.95
Estimación por Pérdida o Deterioro de Activos Circulantes	0.00	0.00	0.00	0.00	0.00
Otros Activos Circulantes	0.00	0.00	0.00	0.00	0.00
<b>Activo No Circulante</b>	<b>92,686,507.79</b>	<b>3,268,631.57</b>	<b>5,985,404.80</b>	<b>89,969,734.56</b>	<b>-2,716,773.23</b>
Inversiones Financieras a Largo Plazo	0.00	0.00	0.00	0.00	0.00
Derechos a Recibir Efectivo o Equivalentes a Largo Plazo	0.00	0.00	0.00	0.00	0.00
Bienes Inmuebles, Infraestructura y Construcciones en Proceso	155,092,596.46	0.00	0.00	155,092,596.46	0.00
Bienes Muebles	43,281,573.87	2,610,302.87	573,702.20	45,318,174.54	2,036,600.67
Activos Intangibles	55,100.00	0.00	0.00	55,100.00	0.00
Depreciación, Deterioro y Amortización Acumulada de Bienes	-105,974,784.53	652,328.70	5,405,702.60	-110,728,158.43	-4,753,373.90
Activos Diferidos	232,021.99	6,000.00	6,000.00	232,021.99	0.00
Estimación por Pérdida o Deterioro de Activos no Circulantes	0.00	0.00	0.00	0.00	0.00
Otros Activos no Circulantes	0.00	0.00	0.00	0.00	0.00

Bajo protesta de decir verdad declaramos que los Estados Financieros y sus Notas, son razonablemente correctos y son responsabilidad del emisor

C.P. KENIA FAVELA IBARRA  
DIRECTORA DE CONTABILIDAD Y PRESUPUESTO

LIC. DORA MARLÉN CHÁVEZ MEDINA  
DIRECTORA GENERAL  
DE ADMINISTRACIÓN Y FINANZAS

Comisión de Ecología y Desarrollo Sustentable del Estado de Sonora  
 Estado Analítico de la Deuda y Otros Pasivos  
 Del 01 de enero al 30 de septiembre del 2022

ETCA-I-08

(Cifras en Pesos)

TRIMESTRE: TERCERO

DENOMINACIÓN DE LAS DEUDAS	MONEDA DE CONTRATACIÓN	INSTITUCIÓN O PAÍS ACREEDOR	SALDO INICIAL DEL PERIODO	SALDO FINAL DEL PERIODO
<b>DEUDA PÚBLICA</b>				
<b>Corto Plazo</b>				
<b>Deuda Interna</b>			0.00	0.00
Instituciones de Crédito			0.00	0.00
Títulos y Valores				
Arrendamientos Financieros				
<b>Deuda Externa</b>			0.00	0.00
Organismos Financieros Internacionales			0.00	
Deuda Bilateral				
Títulos y Valores				
Arrendamientos Financieros				
<i>Subtotal Corto Plazo</i>			0.00	0.00
<b>Largo Plazo</b>				
<b>Deuda Interna</b>			0.00	0.00
Instituciones de Crédito				
Títulos y Valores				
Arrendamientos Financieros				
<b>Deuda Externa</b>			0.00	0.00
Organismos Financieros Internacionales				
Deuda Bilateral				
Títulos y Valores				
Arrendamientos Financieros				
<i>Subtotal Largo Plazo</i>			0.00	0.00
Otros Pasivos			32,441,151.73	30,024,642.60
<b>Total Deuda y Otros Pasivos</b>			<b>32,441,151.73</b>	<b>30,024,642.60</b>

Bajo protesta de decir verdad declaramos que los Estados Financieros y sus Notas, son razonablemente correctos y son responsabilidad del emisor

C.P. KENIA FAVELA IBARRA  
 DIRECTORA DE CONTABILIDAD Y PRESUPUESTO

LIC. DORA MARLÉN CHÁVEZ MEDINA  
 DIRECTORA GENERAL  
 DE ADMINISTRACIÓN Y FINANZAS

**Comisión de Ecología y Desarrollo Sustentable del Estado de Sonora**  
**Informe Analítico de la Deuda Pública y Otros Pasivos - LDF**  
 Del 01 de enero al 30 de septiembre del 2022

ETCA-I-09

TRIMESTRE: TERCERO

(PESOS)

Denominación de la Deuda Pública y Otros Pasivos (c)	Saldo al 31 de diciembre de 2021 (d)	Disposiciones del Periodo (e)	Amortizaciones del Periodo (f)	Revaluaciones, Reclasificaciones y Otros Ajustes (g)	Saldo Final del Periodo (h) h=d+e-f+g	Pago de Intereses del Periodo (i)	Pago de Comisiones y demás costos asociados durante el Periodo (j)
<b>1. Deuda Pública (1=A+B)</b>							
<b>A. Corto Plazo (A=a1+a2+a3)</b>							
a1) Instituciones de Crédito							
a2) Títulos y Valores							
a3) Arrendamientos Financieros							
<b>B. Largo Plazo (B=b1+b2+b3)</b>							
b1) Instituciones de Crédito							
b2) Títulos y Valores							
b3) Arrendamientos Financieros							
<b>2. Otros Pasivos</b>	32,441,151.73				30,024,642.60		
<b>3. Total de la Deuda Pública y Otros Pasivos (3=1+2)</b>	32,441,151.73				30,024,642.60		
<b>4. Deuda Contingente 1 (informativo)</b>							
A. Deuda Contingente 1							
B. Deuda Contingente 2							
C. Deuda Contingente XX							
<b>5. Valor de Instrumentos Bono Cupón Cero 2 (Informativo)</b>							
A. Instrumento Bono Cupón Cero 1							
B. Instrumento Bono Cupón Cero 2							
C. Instrumento Bono Cupón Cero XX							

1 Se refiere a cualquier Financiamiento sin fuente o garantía de pago definida, que sea asumida de manera solidaria o subsidiaria por las Entidades Federativas con sus Municipios, organismos descentralizados y empresas de participación estatal mayoritaria y fideicomisos, locales o municipales, y por los Municipios con sus respectivos organismos descentralizados y empresas de participación municipal mayoritaria.

2 Se refiere al valor del Bono Cupón Cero que respalda el pago de los créditos asociados al mismo (Activo).

Obligaciones a Corto Plazo (k)	Monto Contratado (l)	Plazo Pactado (m)	Tasa de Interés (n)	Comisiones y Costos Relacionados (o)	Tasa Efectiva (p)
<b>6. Obligaciones a Corto Plazo (Informativo)</b>					
A. Crédito 1					
B. Crédito 2					
C. Crédito XX					

**C.P. KENIA FAVELA IBARRA**  
DIRECTORA DE CONTABILIDAD Y PRESUPUESTO

**LIC. DORA MARLÉN CHÁVEZ MEDINA**  
DIRECTORA GENERAL  
DE ADMINISTRACIÓN Y FINANZAS

**Comisión de Ecología y Desarrollo Sustentable del Estado de Sonora**  
**Informe Analítico de Obligaciones Diferentes de Financiamientos – LDF**  
**Del 01 de enero al 30 de septiembre del 2022**

ETCA-I-10

(PESOS)

TRIMESTRE: TERCERO

Denominación de las Obligaciones Diferentes de Financiamiento (c)	Fecha del Contrato (d)	Fecha de inicio de operación del proyecto (e)	Fecha de vencimiento (f)	Monto de la inversión pactado (g)	Plazo pactado (h)	Monto promedio mensual del pago de la contraprestación (i)	Monto promedio mensual del pago de la contraprestación correspondiente al pago de inversión (j)	Monto pagado de la inversión al 31 de marzo del 2022 (k)	Monto pagado de la inversión actualizado al 31 de marzo del 2022 (l)	Saldo pendiente por pagar de la inversión al 31 de marzo del 2022 (m = g - l)
<b>A. Asociaciones Público Privadas (APP's) (A=a+b+c+d)</b>										
a) APP 1										
b) APP 2										
c) APP 3										
d) APP XX										
<b>B. Otros Instrumentos (B=a+b+c+d)</b>				<b>Nada que informar en este Apartado</b>						
a) Otro Instrumento 1										
b) Otro Instrumento 2										
c) Otro Instrumento 3										
d) Otro Instrumento XX										
<b>C. Total de Obligaciones Diferentes de Financiamiento (C=A+B)</b>										

\_\_\_\_\_  
**C.P. KENIA FAVELA IBARRA**  
 DIRECTORA DE CONTABILIDAD Y PRESUPUESTO

\_\_\_\_\_  
**LIC. DORA MARLÉN CHÁVEZ MEDINA**  
 DIRECTORA GENERAL  
 DE ADMINISTRACIÓN Y FINANZAS

## Informe sobre Pasivos Contingentes

Al 30 de septiembre del 2022

TRIMESTRE: TERCERO

## A Corto Plazo

## A Mediano Plazo

- Juicios		
PFPA/32.32c.27.5/07/14 Administrativo-Visita de Inspección	\$	867,409
No. Exp. 184/2013 II Servicio civil - Requiere el pago de seguro de retiro	\$	42,000
No. Exp. PFPA/4.3/2C.27.3/00021/14 administrativo- Visita de inspección	\$	904,275
No. Exp. 1986/2009 Laboral- Despido injustificado	\$	1,183,320
No. Exp. 846/14 Laboral- Despido injustificado	\$	374,400
No. Exp. 1398/10 Laboral- Despido injustificado	\$	936,000
No. Exp. 2707/10 Laboral- Despido injustificado	\$	510,000
No. Exp. 5140/09 Laboral- Despido injustificado	\$	1,739,520
No. Exp. 2369/13 Laboral- Despido injustificado	\$	204,000
No. Exp. 518/2010 Laboral- Despido injustificado	\$	936,000
<b>TOTAL</b>	<b>\$</b>	<b>7,696,924</b>
- Proveedores sin Gestión de Cobro Mayores a 3 años		
JOSE MANUEL ALCARAZ YEME	\$	17,632
ELSA MARIA CORIA GALINDO	\$	38,829
LA PIRAÑA CLEAN S.A. DE C.V.	\$	35,680
AGRA DISTRIBUIDORA, S.A. DE C.V.	\$	59,347
ARIEL RIOS AGUILERA	\$	4,200
INST. TEC. Y DE ESTUDIOS SUPERIORES DE MONTERREY	\$	5,220
PRODUCTOS Y SERVICIOS DEL NOROESTE, S.A. DE C.V.	\$	8,192
MEDIOS Y EDITORIAL DE SONORA, S.A. DE C.V.	\$	4,000
ENRIQUE CAMPUZANO HERNANDEZ	\$	62,060
EMPRESAS PONCE, S.A. DE C.V.	\$	8,833
QUIMICA ESPECIALIZADA DEL NOROESTE, S.A. DE C.V.	\$	358,228
LEOBARDO CORTEZ GONZALEZ	\$	21,059
CENTRO DE INVESTIGACIONES BIOLOGICAS DEL NOROESTE, S.C.	\$	12,414
GASES Y EQUIPO NICO, S.A. DE C.V.	\$	10,712
SALAS HERMANOS Y ASOCIADOS, S.C.	\$	62,416
LLANTAS Y ACCESORIOS, S.A. DE C.V.	\$	1,421
INGENIERIA Y SERVICIOS HIDRAULICOS ISH, S.A. DE C.V.	\$	10,254
IMAGEN DIGITAL DEL NOROESTE, S.A. DE C.V.	\$	35,467
GABRIELA CAMPA RANGEL	\$	13,920
HERSON INGENIERIA BIOMEDICA, S.A. DE C.V.	\$	8,845
JESSICA FERNANDA BARRAGAN PIÑEIRO	\$	10,613
SERVICIOS DE GRUAS TREJO, S.A. DE C.V.	\$	928
SIFRA PROFESIONALES EN IMPRESION, S.A. DE C.V.	\$	8,363
PMA DE SINALOA, S.A. DE C.V.	\$	3,732
CARLOS ALBERTO MARTINEZ BORGES	\$	19,440
ISIS VARGAS PINZON	\$	24,928
SERVICIOS DON CHUCHINO, S.A. DE C.V.	\$	40,571
JOEL ANGULO GUERRERO	\$	19,456
DISTRIBUCION Y MANTENIMIENTO DEL NOROESTE, S.A. DE C.V.	\$	29,492
FRANCISCO JAVIER SANTIN VAZQUEZ	\$	6,960
EXTINTORES Y FERRETERIA EN GENERAL, S.A. DE C.V.	\$	3,260
PINTURAS Y MUROS, S.A. DE C.V.	\$	2,292
ALFREDO CASTELLANOS RUIZ	\$	1,772
FERRETERIA INDUSTRIAL VELASCO, S.A. DE C.V.	\$	2,599
MIC FIRM, S. DE R.L. DE C.V.	\$	752,070
CAROLINA MONTIEL REYES	\$	6,907
SALVADOR ANTONIO MONTIEL SOTO	\$	5,916
DORIANA ANA BELLA DECINA VALENZUELA	\$	20,000
VICTOR MANUEL NUÑEZ REYES	\$	2,871
RAMON ALEJANDRO SERNA MIRANDA	\$	27,395
JOSE LUCIO MEZA SANCHEZ	\$	19,551

ROSAS TRANSPORTADORA, S.A. DE C.V.	\$	37,500
GASOLINAS ARCAZA, S.A. DE C.V.	\$	30,865
GILDA LEONOR GONZALEZ VEJAR	\$	36,000
ROCARDO GONZALEZ MUÑOZ /PROMOCIONES PAPAGAYO	\$	74,665
GASEXPRESS GASOLINERAS, S.A. DE C.V.	\$	161,027
AUTOS Y ACCESORIOS, S.A. DE C.V.	\$	11,068
CIAD, A.C.	\$	90,126
PLANTA ALMACENADORA DE GAS, S.A. DE C.V.	\$	234,318
HECTOR CANO VALENZUELA / AQUA QUIM	\$	65,900
AGUA CLUB, S.A. DE C.V.	\$	42,317
DIEGO ALONSO RODRIGUEZ GUERRERO	\$	1,555
ENRIQUE ESPINOZA MELENDREZ	\$	1,009
COLOR EXPRESS DE MEXICO, S.A. DE C.V.	\$	7,030
ESTACION DE SERVICIO EL CAPITAN, S.A. DE C.V.	\$	40,312
ERNESTO ALONSO LOZANO RUIZ	\$	8,945
COMBUSTIBLES CONTROLADOS CIM, S.A. DE C.V.	\$	18,881
JAVIER ALEJANDRO LUGO SAU	\$	5,684
ECONOLLANTAS, SERVICIOS Y ACCESORIOS, S.A. DE C.V.	\$	23,344
FRANCISCO ALONSO CUITLAHUAC SOOTS LOPEZ	\$	870
CAFE DEL PACIFICO, S.A. DE C.V.	\$	680
ANA ISELA ALVAREZ RAMIREZ	\$	24,788
SERVICIO Y DISTRIBUIDORA AGROPECUARIA DE SONORA, S.A. DE C.V.	\$	10,666
CONEXION PC, S.A.	\$	22,272
NOTARIA PUBLICA No. 5, S.C.	\$	986
ORIENTACION JURIDICA PROFESIONAL, S.C.	\$	1,488
GRUPO ANGELES COPILCO, S.A. DE C.V.	\$	17
AXTEL, S.A.B. DE C.V.	\$	13,805
SERVI INDUSTRIAS DEL NOROESTE, S.A. DE C.V.	\$	19,747
PERIODICOS NUEVO DIA, S.A. DE C.V.	\$	1,688
VIA COLOR IMPRENTAS, S.A. DE C.V.	\$	36,696
GRAFICENTRO, S. DE R.L. DE C.V.	\$	12,347
GASTROSON, S.A. DE C.V.	\$	15,099
MATRA ISELA CAMACHO CAMACHO	\$	3,064
INNOVA AGUA, S.A. DE C.V.	\$	12,236
GRUPO SEED IMPRESION, S.A. DE C.V.	\$	82,878
FRANCISCO MIRANDA CECENÑA	\$	13,400
CENTRO INTEGRAL DE MANEJO AMBIENTAL, S.A. DE C.V.	\$	105,560
JOSE ERNESTO ZAZUETA ZAZUETA	\$	7,160,942
TECMED SERVICIOS DE RECOLECCION, S.A. DE C.V.	\$	10,788
PABLO NUÑEZ ZAMORA	\$	167,541
SUPER AUTOS, S.A. DE C.V.	\$	937
DANIEL DARIO FIGUEROA CAJIGAS	\$	12,760
GASOLINERA SAN CARLOS, S.A. DE C.V.	\$	6,673
CONSTRUCCIONES Y DESARROLLOS INMOBILIARIOS DEL DESIERTO, S.A DE C.V.	\$	108,340
GABRIEL GARCIA MOLINA	\$	18,792
ELZA JANIK QUIROZ EGEELHAAF	\$	32,480
EDUARDO DIMAS RAMIREZ	\$	8,496
JOSE ALBERTO GARCIA RODRIGUEZ	\$	160,769
PREMIUM AUTOMOTRIZ, S.A. DE C.V.	\$	828
PERFORMARTE, S.A. DE C.V.	\$	255,291
ROBERTO AMAYA VELARDE	\$	1,262
COMERCIALIZADORA Y CONSULTORIA DXG, S.A. DE C.V.	\$	203,518
DORANELLY MARTINEZ RAMIREZ	\$	68,440
BIOLOGICOS ACUICOLAS INDUSTRIALES, S.A.	\$	175,415
JUAN CARLOS PUEBLA GUTIERREZ	\$	2,603
ISRAEL LABORIN ESTRELLA	\$	1,044
GASTON ANTONIO PADILLA RIVERA	\$	16,727
MARIBEL BARRAGAN RIOS	\$	3,672
SUPER CARNES ALDECOA, S.A DE C.V.	\$	1,740
IMAGEN Y DISEÑO DE OFICINAS, S.A. DE C.V.	\$	1,856
AUTOSERVICIO VERACRUZ, S.A. DE C.V.	\$	8,102
ALMA DENISSE CORDOVA MORENO	\$	29,580
SANTIAGO MARTIN	\$	2,320
MARIA EUGENIA KIRK HERNANDEZ	\$	10,689
DORA ALICIA VERDUGO GONZALEZ	\$	27,685
SERVICIOS INTEGRALES DE INGENIERIA E INFORMATICA, S.A. DE C.V.	\$	17,980
GASOLINERA LOS ANGELES, S.A. DE C.V.	\$	721

Transportes Refrigerados Coliman SA de CV	\$	6,104
ABRAHAM FLORES SALAZAR	\$	2,440
JOSE LUIS MARTINEZ LEYVA	\$	928
NOE B. TRUJILLO GAMEZ	\$	11,600
JESUS ABRAHAM PEREZ LOUSTAUNAU	\$	56,696
Componentes Especializados Kino SA de CV	\$	3,760
Banquetes y Serv. de Alquiler San Judas, SA de CV	\$	5,475
Proyecto Ambiental Educativo Aureola A.C.	\$	3,108
LUCILA ALEMAN TIZCAREÑO	\$	8,932
Comercializadora y Servicios Pitic, S.A. de C.V.	\$	1,720
JOSE ADRIAN AGUIRRE VALDEZ	\$	4,640
COMERCIALIZADORA SANITARIA, S.A. DE C.V.	\$	-
ECOLOGIA VIDA Y SALUD, S.A. DE C.V.	\$	263,088
IMPRESORA Y EDITORIAL, S.A. DE C.V.	\$	68,129
LABORATORIOS ACUÑA Y ASOCIADOS, S.C.	\$	3,310
COMERCIALIZADORA SANITARIA, S.A. DE C.V.	\$	260,675
Servicio Pan Americano de Proteccion S.A. de C.V.	\$	68,889
Centro Integral de Manejo Ambiental S.A. de C.V.	\$	32,480
SILVIA VERONICA LABORIN ESTRELLA	\$	156,449
TELEVISORA DE HERMOSILLO, S.A. DE C.V.	\$	87,000
RAFAEL ANGEL LUNA CONTRERAS	\$	780,417
TELEFONOS DE MEXICO, S.A.B. DE C.V.	\$	773,525
SEPSA, S.A. DE C.V.	\$	14,951
LUIS ABRAHAM ROSAS RAMIREZ	\$	402,027
ALIMENTOS MESTIZOS, S.A. DE C.V.	\$	6,069
Distribuidora de Polietileno Roma, S.A. de C.V.	\$	40,182
AGENCIA CAMIONERA F HINOS, S.A. DE C.V.	\$	23,438
ALMA LETICIA IÑIGUEZ MELENDREZ	\$	100,688
VIDAL MUÑOZ RUBEN	\$	22,620
ROBERTO PAROLARI DAHER	\$	835,916
Suministros y Comestibles Institucionales del Norte, S.A. de C.V.	\$	5,470
ALEJANDRO FLORES XIBILLE	\$	45,780
ALBA ALICIA ROSAS FELIX	\$	20,213
EFROCH, S.A. DE C.V.	\$	11,131
MOTORSON, S.A. DE C.V.	\$	5,142
Comerciantes Asociados en Hermosillo, S.A.	\$	622
CELINA GASTELUM FELIX	\$	17,111
DORA LETICIA MARTINEZ SANTILLANEZ	\$	348
<b>TOTAL</b>	<b>\$</b>	<b>15,725,746</b>

A Largo Plazo

Bajo protesta de decir verdad declaramos que los Estados Financieros y sus Notas, son razonablemente correctos y son responsabilidad del emisor

**C.P. KENIA FAVELA IBARRA**  
DIRECTORA DE CONTABILIDAD Y PRESUPUESTO

**LIC. DORA MARLÉN CHÁVEZ MEDINA**  
DIRECTORA GENERAL  
DE ADMINISTRACIÓN Y FINANZAS



**Sistema Estatal de Evaluación**  
**Notas a los Estados Financieros**  
**COMISION DE ECOLOGIA Y DESARROLLO SUSTENTABLE DEL ESTADO DE SONORA**  
**Al 30 de septiembre de 2022**

**TRIMESTRE: TERCERO**

Con el propósito de dar cumplimiento a los artículos 46 y 49 de la Ley General de Contabilidad Gubernamental, así como a la normatividad emitida por el Consejo Nacional de Armonización Contable (CONAC), se acompañan las siguientes notas a los Estados Financieros elaborados al 30 de septiembre del 2022 y de forma comparativa con el Ejercicio 2021, en los términos en que se presentan a continuación:

### **NOTAS DE DESGLOSE**

#### **I) NOTAS DE DESGLOSE AL ESTADO DE SITUACION FINANCIERA**

##### **Activo**

##### **NOTA 1. EFECTIVO Y EQUIVALENTES**

<b>Integración</b>	<b>septiembre 2022</b>	<b>diciembre 2021</b>
Efectivo	66,516	33,048
Bancos/Tesorería	42,658,329	7,897,526
Inversiones Temporales	0	0
<b>TOTAL</b>	<b>42,724,845</b>	<b>7,930,574</b>

La cuenta contable Efectivo y Equivalentes por un monto de \$42,724,845, al cierre del mes de septiembre de 2022, se integra del efectivo por \$66,516 el cual contempla siete fondos de caja para su cuidado y administración, el primero por \$20,000 asignado a la Dirección General del Delfinario de los cuales \$15,000 se destinan para el abastecimiento de productos de las áreas de comercialización del Delfinario Sonora y el resto por \$5,000 para gastos menores de las áreas de Dirección General y administrativos, un segundo fondo para feria en la operación de taquilla por la entrada de visitantes a las instalaciones del centro ecológico por \$3,000 pesos, un tercer fondo por \$3,188 para el abastecimiento de productos de las áreas de comercialización del ANP Estero El Soldado, el cuarto fondo por \$25,000 para el abastecimiento de productos de las áreas de comercialización del Centro Ecológico, quinto fondo de caja para cubrir gastos menores por \$5,000 asignado en la Dirección General de Administración y Finanzas, el sexto fondo de caja asignado a la Dirección General del Centro Ecológico por \$5,000 para cubrir gastos menores de operación y un séptimo fondo de caja por \$5,000.00 asignado a la Subdirección del Centro Ecológico para gastos menores de operación,

**Sistema Estatal de Evaluación**  
**Notas a los Estados Financieros**  
**COMISION DE ECOLOGIA Y DESARROLLO SUSTENTABLE DEL ESTADO DE SONORA**  
**Al 30 de septiembre de 2022**

**TRIMESTRE: TERCERO**

así mismo se muestra un saldo por cancelación de fondo pendiente de depósito en cuenta bancaria de CEDES por un importe de \$327; en lo que se refiere a Bancos, la CEDES tiene registrado en sus libros contables 25 cuentas bancarias de las cuales, 3 son de HSBC con un importe en libros de \$24,734,461, 13 cuentas de BBVA México que acumulan un saldo de \$1,569,726, 8 cuentas bancarias en Scotiabank Inverlat sumando un saldo acumulado por \$16,173,083 y en Banco Azteca 1 cuenta bancaria con un saldo acumulado de \$181,059; todas debidamente registradas y conciliadas.

En lo que respecta a la cuenta Inversiones Temporales, durante los meses de enero a septiembre de 2022 no se realizó ninguna.

El saldo de la cuenta **Efectivo**, representa el monto de efectivo disponible propiedad de la Comisión de Ecología y Desarrollo Sustentable del Estado de Sonora, en Fondos Fijos de Caja, su importe al 30 de septiembre de 2022, se integra por:

Cuenta	Nombre de la Cuenta	Saldo Final
<b>1111</b>	<b>EFFECTIVO</b>	<b>\$66,515.59</b>
<b>1111-01</b>	<b>FONDO FIJO DE CAJA</b>	<b>\$66,515.59</b>
1111-01-05	Adriana Quintero Vega	\$20,000.00
1111-01-09	Miriam Guadalupe Gutiérrez Estrada	\$3,000.00
1111-01-14	Claudia Esther Miranda Rivera	\$3,188.00
1111-01-23	Luz Mercedes Montoya Quijada	\$5,000.00
1111-01-24	Nora Judith Valenzuela Peña	\$5,000.00
1111-01-25	Rocío Del Carmen Valenzuela Borbón	\$327.59
1111-01-26	Lizbeth Elena Godínez Herrera	\$25,000.00
1111-01-27	Santa Natalhi Téllez Jiménez	\$5,000.00
	<b>Total :</b>	<b>\$66,515.59</b>

El saldo de la cuenta **Bancos/Tesorería**, representa el monto de efectivo disponible propiedad de la Comisión de Ecología y Desarrollo Sustentable del Estado de Sonora en instituciones bancarias; su importe al 30 de septiembre de 2022 se integra por:

Cuenta	Nombre de la Cuenta	Saldo Final
1112	BANCOS/TESORERÍA	\$42,658,329.24
<b>1112-02</b>	<b>HSBC, S.A.</b>	<b>\$24,734,461.30</b>
1112-02-0003	HSBC No. 4033774316 -SUBSIDIO NOMINA	\$532.68

**Sistema Estatal de Evaluación**  
**Notas a los Estados Financieros**  
**COMISION DE ECOLOGIA Y DESARROLLO SUSTENTABLE DEL ESTADO DE SONORA**  
**Al 30 de septiembre de 2022**

**TRIMESTRE: TERCERO**

<b>Cuenta</b>	<b>Nombre de la Cuenta</b>	<b>Saldo Final</b>
1112-02-0004	No 4061397758 -Permisos, Licencias y Autorizaciones	\$24,707,956.61
1112-02-0005	No 4061776092 - Programa Empresas Verde	\$25,972.01
<b>1112-03</b>	<b>BBVA BANCOMER, S.A.</b>	<b>\$1,569,725.98</b>
1112-03-0004	CEDES NOMINA No. 0171776584	\$3,165.36
1112-03-0005	DLLS DELFINARIO No. 0175382114	\$81,762.46
1112-03-0006	RECURSOS PROPIOS No. 0183760006	\$21,905.79
1112-03-0008	SUBSIDIO CEDES No. 0194385713	\$930.29
1112-03-0010	DELFINARIO OPERACION No. 0197449054	\$13,025.86
1112-03-0011	CEDES DELFINOTERAPIAS No. 0110726141	\$64,815.56
1112-03-0012	CEDES-T.P.V. DELFINARIO Cta. No. 0110743771	\$87,410.25
1112-03-0016	Cta.0113820823 PROY. MV-CONSERVACION HUMEDALES EN MEXICO	\$494,625.38
1112-03-0017	Cta.0115471338 PROY.MONITOREO Y RECUPERACION BERRENDO SONORENSE	\$96,023.75
1112-03-0018	Cta.0115471281 PROY.MONITOREO COLONIAS PERRITO LLANERO COLA NEGRA	\$165,066.26
1112-03-0020	Cta.0115837235 DONACIONES ESTERO EL SOLDADO	\$8,856.57
1112-03-0021	Cta. 0116563430 Proy. Conservación Cuicacoche Pálido	\$402,724.00
1112-03-0022	Cta.0116755143 Proy. Águila Calva	\$129,414.45
<b>1112-06</b>	<b>BANCO AZTECA</b>	<b>\$181,058.59</b>
1112-06-0001	Cta.0133012575 PROY.MV-ESTERO,FOTOTRAMPEO,MONITOREO PECES	\$181,058.59
<b>1112-09</b>	<b>SCOTIABANK INVERLAT, S.A.</b>	<b>\$16,173,083.37</b>
1112-09-0040	BERRENDO MINERA PENMONT No. 11005927498	\$1,851,011.02
1112-09-0042	Cta No.11006315437 CEDES INGRESOS ESTERO EL SOLDADO	\$8,118.25
1112-09-0208	INICIATIVA CONJUNTA FASE 3 No. 11006084869	\$1,553.84
1112-09-0252	Cta No.11006381200 CEDES RECURSOS PROPIOS	\$12,601,062.46
1112-09-0253	SUBSIDIO APORT. Y DEDUCC. Cta. No.11006381286	\$1,706,543.53
1112-09-0254	Cta No.11006391230 CEDES RP COMERCIALIZACION	\$1,415.20
1112-09-0255	Cta No.11006433294 RP ANP ESTERO EL SOLDADO	\$2,639.21
1112-09-0256	CTA. NO. 11006826601 CEDES R.P COMERCIALIZACION DELFINARIO	\$739.86
	<b>Total :</b>	<b>\$42,658,329.24</b>

**NOTA 2. DERECHOS A RECIBIR EFECTIVO Y EQUIVALENTES**

<b>Integración</b>	<b>septiembre 2022</b>	<b>diciembre 2021</b>
Cuentas por cobrar a corto plazo	523,477	323,848
Deudores diversos por cobrar a corto plazo	129,208	32,575
Otros Derechos a Recibir Efectivo o Equivalentes a Corto Plazo	0	0
<b>TOTAL</b>	<b>652,685</b>	<b>356,423</b>

**Sistema Estatal de Evaluación**  
**Notas a los Estados Financieros**  
**COMISION DE ECOLOGIA Y DESARROLLO SUSTENTABLE DEL ESTADO DE SONORA**  
**Al 30 de septiembre de 2022**

**TRIMESTRE: TERCERO**

Al cierre del mes de septiembre 2022 existe un saldo en la cuenta contable denominada Derechos a Recibir Efectivo y Equivalentes por \$652,685, integrado principalmente por Cuentas por cobrar a corto plazo, con un importe de \$523,477, el cual se conforma por un importe de \$26,100 de recursos por recibir de empresa privada para apoyar actividades ecológicas en el Estado; en esta misma cuenta se tiene un saldo de \$92,988 de IVA acreditable, el cual es un saldo a favor; así mismo presenta cuentas por cobrar a cargo de tres (3) exfuncionarios de ésta entidad por un importe total de \$404,094 por concepto de actualizaciones y recargos derivado del incumplimiento en la presentación de obligaciones fiscales ante el Servicio de Administración Tributaria (SAT), así también se muestra un saldo de Crédito al Salario del mes de septiembre 2022 por \$295; por otro lado, la cuenta denominada Deudores diversos por cobrar a corto plazo por un total de \$129,208 se integra de adeudos por recuperar a cargo del personal adscrito a la Entidad, correspondiente a recursos que fueron otorgados por concepto de responsabilidades y gastos a comprobar para realizar salidas de comisión ó bien para la misma operación de las áreas sustantivas y el cumplimiento a compromisos adquiridos.

El saldo de la cuenta **Derechos a Recibir Efectivo y Equivalentes** al 30 de septiembre de 2022 se integra de la siguiente manera:

Nombre	Importe
<b>a).- Vencimiento menor a 90 días:</b>	<b>\$129,503</b>
Deudores Diversos por cobrar a corto plazo	\$129,208
Crédito al salario	\$295
<b>b). Vencimiento menor a 365 días:</b>	<b>\$404,094</b>
Luis Carlos Romo Salazar	\$134,698
Álvaro Martín Ahumada Ortíz	\$147,000
Ernesto Alonso Peraza Inda	\$122,396

**Sistema Estatal de Evaluación**  
**Notas a los Estados Financieros**  
**COMISION DE ECOLOGIA Y DESARROLLO SUSTENTABLE DEL ESTADO DE SONORA**  
**Al 30 de septiembre de 2022**

TRIMESTRE: TERCERO

Nombre	Importe
<b>c). Vencimiento mayor a 365 días:</b>	<b>\$119,088</b>
IVA acreditable	\$92,988
Distribuidora Arca Continental, S. de R.L. de C.V.	\$26,100
<b>TOTAL</b>	<b>\$652,685</b>

**NOTA 3. DERECHOS A RECIBIR BIENES O SERVICIOS**

Integración	septiembre 2022	diciembre 2021
Anticipo a proveedores por adquisición de bienes y prestación de servicios a Corto Plazo.	182,345	139,780
Anticipo a proveedores por adquisición de bienes inmuebles.	0	0
<b>TOTAL</b>	<b>182,345</b>	<b>139,780</b>

El saldo de la cuenta denominada **Derechos a Recibir Bienes ó Servicios**, representa el importe pagado por anticipado a proveedores y contratistas por obras públicas contratados para la compra de bienes y servicios a corto plazo; por el período de enero a septiembre de 2022 existe un importe de \$182,345, como se detalla a continuación:

Nombre	Importe
<b>a).- Vencimiento menor a 90 días:</b>	
Bachoco, S.A. de C.V.	\$177,242
Home Depot México, S de RL de CV	\$3,204

**Sistema Estatal de Evaluación**  
**Notas a los Estados Financieros**  
**COMISION DE ECOLOGIA Y DESARROLLO SUSTENTABLE DEL ESTADO DE SONORA**  
**Al 30 de septiembre de 2022**

TRIMESTRE: TERCERO

Nombre	Importe
b). Vencimiento menor a 365 días:	
c). Vencimiento mayor a 365 días:	
<b>Total</b>	<b>\$182,345</b>

**NOTA 4. INVENTARIOS**

Integración	septiembre 2022	diciembre 2021
Inventarios	107,545	27,654
<b>TOTAL</b>	<b>107,545</b>	<b>27,654</b>

El saldo de la cuenta de inventarios está representado por productos que se ofrecen para su comercialización a los visitantes del Centro Ecológico, Delfinario Sonora y Centro de visitantes del área natural protegida Estero El Soldado; el método del costo que se utiliza es Costo promedio constante o Promedio Ponderado.

**NOTA 5. ALMACENES**

Integración	septiembre 2022	diciembre 2021
Almacén de materiales y suministros de consumo.	358,632	0
<b>TOTAL</b>	<b>358,632</b>	<b>0</b>

El saldo de la cuenta de Almacén de materiales y suministros de consumo por un importe de \$358,632 está representado por productos destinados a la alimentación de animales del Centro Ecológico y expresa la existencia del inventario final al cierre del mes de septiembre de 2022.

**Sistema Estatal de Evaluación**  
**Notas a los Estados Financieros**  
**COMISION DE ECOLOGIA Y DESARROLLO SUSTENTABLE DEL ESTADO DE SONORA**  
**Al 30 de septiembre de 2022**

**TRIMESTRE: TERCERO**

**NOTA 6. BIENES INMUEBLES, INFRAESTRUCTURA Y CONSTRUCCIONES EN PROCESO**

<b>Integración</b>	<b>septiembre 2022</b>	<b>diciembre 2021</b>
Terrenos	55,216,589	55,216,589
Edificios No Habitacionales	99,876,007	99,876,007
Construcciones en proceso en bienes propios	0	0
<b>Total</b>	<b>155,092,596</b>	<b>155,092,596</b>

Bienes inmuebles, infraestructura y construcciones en proceso, se integra por el valor de los terrenos que corresponden al Centro Ecológico de Sonora y Delfinario Sonora por un importe de \$55,216,589, Edificios No Habitacionales por \$99,876,007 por el valor que representan las instalaciones localizadas dentro de los mismos terrenos mencionados anteriormente.

**NOTA 7. BIENES MUEBLES**

<b>Integración</b>	<b>septiembre 2022</b>	<b>diciembre 2021</b>
Mobiliario y Equipo de Administración	6,333,051	5,785,841
Mobiliario y Equipo Educativo y Recreativo	1,797,306	1,775,401
Equipo e Instrumental Médico y de Laboratorio	8,906,350	8,888,291
Vehículos y Equipo de Transporte	10,869,892	10,869,892
Maquinaria, Otros Equipos y Herramientas	10,732,286	9,894,070
Colecciones, Obras de Arte y Objetos Valiosos	762,142	762,142
Activos Biológicos	5,917,148	5,305,937
<b>Total</b>	<b>45,318,175</b>	<b>43,281,574</b>

El apartado de Bienes Muebles representa el valor de las adquisiciones requeridas por la Entidad para el desempeño de sus actividades al cierre del mes de septiembre de 2022 por un monto de \$45,318,175 el cual forma parte del importe total registrado en la cuenta del Activo No Circulante; es importante mencionar que dentro de la cuenta de Bienes Muebles se encuentra contemplado el valor de toda clase de especies animales para su exhibición y reproducción dentro de la cuenta denominada Activos Biológicos, que durante el primer trimestre 2022 se presentaron para su registro contable altas por un monto de \$481,696 y bajas por \$266,980, durante el segundo trimestre 2022 se presentaron para su registro contable altas por un monto de \$211,433 y bajas por \$137,533 y así mismo durante el tercer trimestre 2022 se presentaron para su registro contable altas por un monto de \$97,296 y bajas por \$397,921; por otro lado y como antecedente del tema del cálculo del deterioro de

**Sistema Estatal de Evaluación**  
**Notas a los Estados Financieros**  
**COMISION DE ECOLOGIA Y DESARROLLO SUSTENTABLE DEL ESTADO DE SONORA**  
**Al 30 de septiembre de 2022**

**TRIMESTRE: TERCERO**

activos biológicos, se atendió la autorización de la Junta Directiva, mediante el Acuerdo 07/XLV/2018 del Acta de la reunión ordinaria XLV de fecha 25 de octubre de 2018, que para poder estar en condiciones de aplicar el cálculo aritmético consistente del deterioro de los activos biológicos que forman parte del patrimonio de ésta Entidad, durante el mes de mayo de 2019 se registró el valor en pesos el inventario total de los animales, el cual anteriormente se encontraba valorado en dólares americanos, lo que a su vez llevó a presentar cargos incluyendo altas y bajas de animales durante el segundo trimestre del año 2019 por un monto de \$-4,330,967 y abonos por un total de \$731,295; así también se aplicó el cálculo correspondiente al deterioro aplicable a los activos biológicos de 5 años de vida útil con un 20% de deterioro anual, tal como se señala en la “Guía de Vida Útil Estimada y Porcentajes de Depreciación” contenida en los “Parámetros de Estimación de Vida Útil” aprobado por el CONAC en el Diario Oficial de la Federación de fecha 15 de agosto de 2012.

Durante el mes de enero 2022 se registraron contablemente altas de activos no circulantes por \$709,185 pesos por la adquisición e instalación de hidropaneles en áreas protegidas para la conservación de la especie del berrendo sonorense con cargo a los recursos de proyectos; todos los registros a patrimonio debidamente autorizados por Junta Directiva.

**NOTA 8. ACTIVOS INTANGIBLES**

<b>Integración</b>	<b>septiembre 2022</b>	<b>diciembre 2021</b>
Software	55,100	55,100
Licencias	0	0
<b>Total</b>	<b>55,100</b>	<b>55,100</b>

En lo que se refiere a la cuenta de activos intangibles por un importe total de \$55,100, se tiene software por un importe de \$55,100 que representa el valor de desarrollos de aplicaciones para su presentación interactiva de imágenes en kiosko electrónico localizado en el interior del centro de visitantes del área natural protegida del Estero el Soldado.

**NOTA 9. DEPRECIACION, DETERIORO Y AMORTIZACION ACUMULADA DE BIENES**

<b>Integración</b>	<b>septiembre 2022</b>	<b>diciembre 2021</b>
Depreciación Acumulada de Bienes Inmuebles	70,592,656	66,431,156
Depreciación Acumulada de Bienes Muebles	35,334,723	34,588,157
Deterioro Acumulado de Activos Biológicos	4,748,895	4,907,719
Amortización Acumulada de Activos Intangibles	51,885	47,752
<b>Total</b>	<b>110,728,158</b>	<b>105,974,784</b>



**Sistema Estatal de Evaluación**  
**Notas a los Estados Financieros**  
**COMISION DE ECOLOGIA Y DESARROLLO SUSTENTABLE DEL ESTADO DE SONORA**  
**Al 30 de septiembre de 2022**

**TRIMESTRE: TERCERO**

Se reconoce el deterioro y la depreciación acumulada de los rubros de Bienes Inmuebles y Bienes Muebles al mes de septiembre 2022, utilizando para tal efecto el método de Línea Recta y los parámetros de estimación de vida útil, de conformidad con las Principales Reglas de Registro y Valoración del Patrimonio (elementos generales) publicadas en el Diario Oficial de la Federación DOF el 27 de diciembre de 2010 y con las Reglas Específicas del Registro y Valoración del Patrimonio publicadas en el DOF el 13 de Diciembre de 2011; así como la Guía de Vida Útil Estimada y Porcentajes de Depreciación publicada en el DOF el 15 de Agosto de 2012, emitido por el CONAC y el Decreto por el que se expide la Ley para Determinar el Valor de la Unidad de Medida y Actualización, UMA, publicada en el Diario Oficial de la Federación, DOF el 08 de enero de 2021, como se detalla a continuación:

La Depreciación del ejercicio y estado en que se encuentran los bienes muebles, inmuebles e intangibles de la CEDES al cierre del mes de septiembre 2022 es la siguiente:

PLANTILLA	IMPORTE	DEPRECIACION ACUMULADA	DEPRECIACION PERIODO	Tasa Aplicada Anual %	Estado en que se encuentran.
TERRENOS	\$55,216,588.95	0	0	0	Buen estado
EDIFICIOS (OTROS BIENES INMUEBLES)	\$99,876,007.51	\$70,592,655.87	\$ 416,149.94	5	Buen estado
MOBILIARIO DE ADMINISTRACION	\$6,333,050.90	\$5,247,839.15	\$21,824.54	10	Buen estado
MOBILIARIO EQUIPO EDUCACIONAL Y RECREATIVO	\$1,797,306.40	\$1,597,718.38	\$9,098.23	20	Buen estado
EQUIPO E INSTRUMENTO MEDICO Y DE LABORATORIO	\$8,906,350.28	\$8,862,815.71	\$1,609.47	20	Buen estado
VEHICULOS Y EQUIPOS DE TRANSPORTE	\$10,869,891.61	\$10,850,515.31	\$9,666.65	20	Buen estado
MAQUINARIA OTROS EQUIPOS Y HERRAMIENTAS	\$10,732,285.86	\$8,029,356.90	\$62,553.79	10	Buen estado
COLECCIONES, OBRAS DE ARTE Y OBJETOS VALIOSOS	\$762,141.75	\$ 746,477.65	\$579.97	20	Buen estado
ACTIVOS BIOLÓGICOS	\$5,917,147.78	\$4,748,894.57	\$35,692.56	20	Buen estado
OTROS ACTIVOS INTANGIBLES	\$55,100.00	\$ 51,884.89	\$ 459.16	10	Buen estado
<b>TOTAL</b>	<b>\$200,465,871.04</b>	<b>\$110,728,158.43</b>	<b>\$557,634.31</b>		

**Sistema Estatal de Evaluación**  
**Notas a los Estados Financieros**  
**COMISION DE ECOLOGIA Y DESARROLLO SUSTENTABLE DEL ESTADO DE SONORA**  
**Al 30 de septiembre de 2022**

**TRIMESTRE: TERCERO**

Es importante señalar que durante el mes de septiembre 2022, se realizaron registros contables a la cuenta denominada depreciación, deterioro y amortización acumulada de bienes, derivado de llevar a cabo una conciliación de saldos, comparando los saldos reflejados en la balanza de comprobación según contabilidad contra el papel de trabajo contenido en el archivo electrónico en formato libro de Excel denominado "AF 2022 09" con el fin de evitar que existan diferencias entre el cálculo y registro contable de la depreciación acumulada de bienes muebles.

**NOTA 10. ACTIVOS DIFERIDOS**

<b>Integración</b>	<b>septiembre 2022</b>	<b>diciembre 2021</b>
Gastos pagados por Adelantado a Largo Plazo	232,022	232,022
<b>Total</b>	<b>232,022</b>	<b>232,022</b>

La cuenta Gastos pagados por Adelantado a Largo Plazo por un total de \$232,022 corresponde a contratos celebrado con Comisión Federal de Electricidad por concepto de depósitos en garantía por \$232,022 por la prestación de los servicios de energía eléctrica.

**Pasivo**

**PASIVO CIRCULANTE**

Al 30 de septiembre de 2022 y comparativo por el ejercicio 2021, la cuenta Pasivo Circulante se integra de la siguiente manera:

**NOTA 11. CUENTAS POR PAGAR A CORTO PLAZO**

<b>Integración</b>	<b>septiembre 2022</b>	<b>diciembre 2021</b>
Servicios personales por pagar a Corto Plazo	88,677	418,427
Proveedores por Pagar a Corto Plazo	9,537,532	10,247,373
Retenciones y Contribuciones por Pagar a Corto Plazo	13,084,587	15,074,923
Otras Cuentas por Pagar a Corto Plazo	569,416	538,756
<b>Total de Cuentas por Pagar a Corto Plazo</b>	<b>23,280,212</b>	<b>26,279,479</b>

**Sistema Estatal de Evaluación**  
**Notas a los Estados Financieros**  
**COMISION DE ECOLOGIA Y DESARROLLO SUSTENTABLE DEL ESTADO DE SONORA**  
**Al 30 de septiembre de 2022**

**TRIMESTRE: TERCERO**

El importe total de \$23,280,212 en Cuentas por pagar a corto plazo representa el monto de los adeudos de la Entidad, el cual se integra por la cuenta **Servicios por Pagar a Corto Plazo** por \$88,677, que representa el pasivo que se tiene por cuotas sindicales y cuotas por pensiones y jubilaciones al mes de septiembre 2022; así mismo, la cuenta **proveedores por pagar a corto plazo** derivado de la adquisición de bienes y servicios por un monto de \$9,537,532; se integra además de **Retenciones y Contribuciones por Pagar a Corto Plazo** por \$13,084,587 principalmente por adeudos que se tienen por pagar por concepto de Impuesto al Valor Agregado y retenciones del 6% de IVA con la Secretaria de Hacienda y Crédito Público- Servicio de Administración Tributaria; 2% de ISRPT a la Secretaria de Hacienda Estatal, Cuotas por Enfermedades Preexistentes al ISSSTESON y cuotas obrero patronales al INFONAVIT; así mismo por adeudo de cuotas sindicales y otros.

La cuenta contable denominada **Otras Cuentas por Pagar a Corto Plazo** por \$569,416 se integra del pasivo que se tiene con proyectos que están en operación a cargo de la Dirección General de Conservación y que administra la Entidad por \$359,180, integrándose dicho importe por los recursos recibidos de proyectos financiados por organismos internacionales, los cuales son administrados de forma independiente a través de las cuentas bancarias asignadas para el manejo único de la operación de proyectos como son el proyecto de conservación del pájaro cuicacoche pálido y proyecto de conservación del sapo del desierto sonorense; además de pasivo por \$210,236 con diversos acreedores.

A continuación el detalle en las Cuentas por Pagar a Corto Plazo, y su plazo de vencimiento:

<b>Servicios Personales por Pagar a Corto Plazo</b>	<b>Importe</b>
a).- Vencimiento menor a 90 días:	
Seguridad social y seguros por pagar a CP	\$84,225
Otras prestaciones sociales y económicas por pagar a corto plazo.	\$4,452
b).- Vencimiento menor a 180 días:	
Seguridad social y seguros por pagar a CP	
Otras prestaciones sociales y económicas por pagar a corto plazo.	
c).- Vencimiento mayor a 365 días:	
Seguridad social y seguros por pagar a CP	

**Sistema Estatal de Evaluación**  
**Notas a los Estados Financieros**  
**COMISION DE ECOLOGIA Y DESARROLLO SUSTENTABLE DEL ESTADO DE SONORA**  
**Al 30 de septiembre de 2022**

TRIMESTRE: TERCERO

<b>Total</b>	<b>\$88,677</b>
--------------	-----------------

<b>Proveedores por Pagar a Corto Plazo</b>	<b>Importe</b>
a).- Vencimiento menor a 90 días:	\$101,702
b).- Vencimiento menor a 180 días:	\$1,223,771
b).-Vencimiento mayor a 365 días:	\$8,123,382
<b>Total</b>	<b>\$9,537,532</b>

<b>Contratistas por obras públicas por pagar a corto plazo</b>	<b>Importe</b>
<u>a).- Vencimiento menor a 90 días:</u>	0
<u>b).- Vencimiento menor a 180 días:</u>	0
<u>c).-Vencimiento menor a 365 días:</u>	0
<u>d).-Vencimiento mayor a 365 días</u>	0
<b>Total</b>	<b>\$0</b>

<b>Retenciones y Contribuciones por Pagar a Corto Plazo</b>	<b>Importe</b>
<u>a).- Vencimiento menor a 90 días:</u>	
Retención sistema de seguridad social por pagar cp	\$0
Retención de la Secretaría de la Contraloría, 2% al Estado e Impuestos SAT/INFONAVIT/IMSS	\$869,722
Otras prestaciones sociales y económica x pagar a cp	\$0
<u>b).- Vencimiento menor a 180 días:</u>	
Retención y aportación sistema de seguridad social por pagar a CP	\$0
Retención de la Secretaría de la Contraloría, 2% al Estado e Impuestos SAT	\$0
<u>c).-Vencimiento menor a 365 días:</u>	

**Sistema Estatal de Evaluación**  
**Notas a los Estados Financieros**  
**COMISION DE ECOLOGIA Y DESARROLLO SUSTENTABLE DEL ESTADO DE SONORA**  
**Al 30 de septiembre de 2022**

TRIMESTRE: TERCERO

<b>Retenciones y Contribuciones por Pagar a Corto Plazo</b>	<b>Importe</b>
Retención y aportación sistema de seguridad social por pagar a CP	\$4,346,827
Retención de la Secretaría de la Contraloría, Impuestos SAT y 2% impuesto de nómina al Estado.	\$0
<b>d).-Vencimiento mayor a 365 días:</b>	
Aportaciones de seguridad social y seguros a cp	\$0
Retención sistema de seguridad social por pagar a cp	\$1,953,642
Otras prestaciones sociales y económica x pagar a cp	\$3,742,836
Retención de la Secretaría de la Contraloría e Impuestos SAT y 2% impuesto de nómina al Estado.	\$2,171,560
<b>Total</b>	<b>\$13,084,587</b>

<b>Otras Cuentas por Pagar a Corto Plazo</b>	<b>Importe</b>
<b>a).- Vencimiento menor a 90 días:</b>	
Recursos de proyectos de Conservación de humedales y monitoreo de especies en el Estado de Sonora.	\$37,573
Recursos asignados al proyecto Monitoreo de berrendo sonoreense.	\$301,051
Gastos por reembolsar efectuados por el personal y otros adeudos.	\$9,416
Recurso asignado a otros proyectos de conservación.	\$0
<b>b). Vencimiento menor a 180 días:</b>	
Recursos asignados a proyecto Conservación de humedales.	\$0
Recurso asignado a otros proyectos de conservación.	\$0
Recursos asignados al proyecto Monitoreo de berrendo sonoreense.	\$0
Recurso asignado a otros proyectos de conservación.	\$0
<b>c).-Vencimiento menor a 365 días:</b>	
Gastos por reembolsar efectuados por el personal y otros adeudos.	\$0
Recursos asignados al proyecto Monitoreo de berrendo sonoreense.	\$0
Recursos asignados de otros proyectos de Conservación	\$0
Recurso asignado a proyecto monitoreo de curvina golfina.	\$0

**Sistema Estatal de Evaluación**  
**Notas a los Estados Financieros**  
**COMISION DE ECOLOGIA Y DESARROLLO SUSTENTABLE DEL ESTADO DE SONORA**  
**Al 30 de septiembre de 2022**

TRIMESTRE: TERCERO

Otras Cuentas por Pagar a Corto Plazo	Importe
<u>d).-Vencimiento mayor a 365 días:</u>	
Gastos por reembolsar efectuados por el personal y otros adeudos.	\$200,824
Recursos asignados de otros proyectos de Conservación	\$20,552
<b>Total</b>	<b>\$569,416</b>

**NOTA 12. FONDOS Y BIENES DE TERCEROS EN GARANTIA Y/O ADMINISTRACION A CORTO PLAZO**

Integración	septiembre 2022	diciembre 2021
Otros Fondos de Terceros en Garantía y/o Administración a Corto Plazo	3,327,124	2,744,366
<b>Total</b>	<b>3,327,124</b>	<b>2,744,366</b>

El saldo al 30 de septiembre de 2022 en el rubro de Fondos de Terceros en Garantía y/o Administración a Corto Plazo por \$3,327,124 representa los recursos externos que administra la Entidad para la aplicación de programas y proyectos de investigación, así como de consultorías, siendo la integración la siguiente:

Cuenta	Nombre de la Cuenta	Importe
<b>2165-1</b>	<b>Fondos en custodia Proyectos y Programas CEDES</b>	<b>\$3,327,123.78</b>
2165-1-0003	Iniciativa Conjunta Fase 3	\$1,553.84
2165-1-0005	Cta No. 11006253741 Vivero Regional Rio Sonora	\$24.75
2165-1-0006	Cta No. 11006253733 Vivero Regional Rio Altar	\$911.80
2165-1-0007	Programa Estatal Sustitución Alumbrado Publico	\$7.30
2165-1-0011	Berrendo Sonorense Minera Penmont	\$1,851,011.02
2165-1-0015	Proyecto Arizona-Game and Fish	\$4,702.64
2165-1-0023	Proyecto MV-Conservación Humedales en Mexico	\$494,625.38
2165-1-0026	Proyecto Monitoreo y recuperación Berrendo Sonorense	\$96,023.75
2165-1-0027	Proyecto Monitoreo colonias Perrito Llanero Cola Negra en Sonora	\$165,066.26
2165-1-0029	Proyecto DGC-XIV MV-Estero, Fototrampeo, Monitoreo de peces	\$181,058.59
2165-1-0030	Proyecto Conservación Cuicacoche Pálido	\$311,500.00
2165-1-0031	Proyecto Águila Calva	\$129,414.45
2165-1-0032	Proyecto DGC-XV.1 Sapo del Desierto Sonorense	\$91,224.00

**Sistema Estatal de Evaluación**  
**Notas a los Estados Financieros**  
**COMISION DE ECOLOGIA Y DESARROLLO SUSTENTABLE DEL ESTADO DE SONORA**  
**Al 30 de septiembre de 2022**

**TRIMESTRE: TERCERO**

**NOTA 13. PROVISIONES A CORTO PLAZO**

<b>Integración</b>	<b>septiembre 2022</b>	<b>diciembre 2021</b>
Provisión para Contingencias a Corto Plazo	3,417,306	2,537,875
<b>Total</b>	<b>3,417,306</b>	<b>2,537,875</b>

El saldo al 30 de septiembre de 2022 en el rubro de **Provisiones a Corto Plazo** mediante la cuenta **Provisión para contingencias a corto plazo** por \$3,417,306 representa la determinación del monto de recursos requeridos para el cumplimiento de la obligación del pago de pensiones a los trabajadores, el cual se integra por \$3,164,897 por concepto de Indemnización Legal y \$252,409 por concepto de Prima de Antigüedad, calculado mediante estudio de valuación actuarial realizado para la Valuación "Beneficio a los Empleados" y Plan de Pensiones conforme a la NIF D3 calculado por el ejercicio 2019 y el ejercicio 2020.

**II) NOTAS AL ESTADO DE ACTIVIDADES**

**Ingresos**

**NOTA 14. INGRESOS Y OTROS BENEFICIOS**

<b>Integración</b>	<b>septiembre 2022</b>	<b>septiembre 2021</b>
Ingresos de Gestión	52,868,457	12,530,667
Participaciones, Aportaciones, Transferencias, Asignaciones, Subsidios y Otras Ayudas	67,691,462	69,012,869
Otros Ingresos y Beneficios	44,425	13,744
<b>TOTAL</b>	<b>120,604,346</b>	<b>81,557,280</b>

**Sistema Estatal de Evaluación**  
**Notas a los Estados Financieros**  
**COMISION DE ECOLOGIA Y DESARROLLO SUSTENTABLE DEL ESTADO DE SONORA**  
**Al 30 de septiembre de 2022**

**TRIMESTRE: TERCERO**

Los ingresos de gestión por \$52,868,457 se integra de los ingresos propios por concepto de servicios ambientales, así como de aprovechamientos y taquillas de entradas de visitantes realizados por Centro Ecológico de Sonora, taquillas de entradas de visitantes al Delfinario Sonora y Centro de visitantes del ANP Estero el Soldado; el importe de \$67,691,462 corresponde a los ingresos que fueron captados por concepto de subsidio estatal asignado a la Entidad contemplados en el presupuesto anual del ejercicio 2022 y un importe de \$44,425 por registros contables generados de la utilidad en cambio del saldo de la cuenta bancaria en moneda extranjera dólar desde el mes de enero al mes de septiembre 2022.

## Egresos

### NOTA 15. GASTOS Y OTRAS PÉRDIDAS

<b>Integración</b>	<b>septiembre 2022</b>	<b>septiembre 2021</b>
Gastos de funcionamiento/Servicios personales	55,688,588	51,594,245
Gastos de funcionamiento/Materiales y suministros	11,106,392	14,328,190
Gastos de funcionamiento/Servicios generales	14,846,594	12,342,108
Otros gastos y pérdidas extraordinarias/Otros gastos	4,836,029	4,922,311
<b>TOTAL</b>	<b>86,477,603</b>	<b>83,186,855</b>

Para el ejercicio presupuestal 2022, la Comisión de Ecología y Desarrollo Sustentable del Estado de Sonora (CEDES), inició operaciones en apego a los lineamientos de ahorro y austeridad; así mismo en base al presupuesto autorizado mediante Oficio No. SE.05.06-0084/2022 de fecha 10 de enero de 2022 emitido por la Subsecretaria de Egresos de la Secretaria de Hacienda del Estado, se propuso captar \$106,722,444 millones de pesos, de los cuales el 88% corresponde a aportaciones del Gobierno del Estado y 12% a ingresos de la gestión, generados por los servicios que se proporcionan a través de las áreas de servicios ambientales, el Centro Ecológico, el Delfinario Sonora y Centro de visitantes ANP Estero el Soldado, así como por donativos y de la organización de eventos con fines ecológicos y ambientales.



**Sistema Estatal de Evaluación**  
**Notas a los Estados Financieros**  
**COMISION DE ECOLOGIA Y DESARROLLO SUSTENTABLE DEL ESTADO DE SONORA**  
**Al 30 de septiembre de 2022**

**TRIMESTRE: TERCERO**

Al cierre del mes de septiembre de 2022 se tienen ingresos totales por el orden de \$120,604,346 y por el lado de los egresos \$86,477,603, lo que nos arroja un resultado del ejercicio (Ahorro/Desahorro) por el orden de \$34,126,743.

### III) NOTAS AL ESTADO DE VARIACIÓN EN LA HACIENDA PÚBLICA

#### NOTA 16. ESTADO DE VARIACIONES EN LA HACIENDA PÚBLICA

La Entidad dispone de un patrimonio propio que se integra como sigue:

<b>Hacienda Pública/Patrimonio</b>	<b>septiembre 2022</b>	<b>diciembre 2021</b>
<b><i>Hacienda Pública/Patrimonio Contribuido</i></b>		
Aportaciones	120,692,448	119,653,360
<b><i>Hacienda Pública/Patrimonio Generado</i></b>		
Resultados del Ejercicio (Ahorro/ Desahorro)	34,126,743	-1,783,455
Resultados de Ejercicios Anteriores	-50,848,047	-49,170,118
Rectificaciones de Resultados de Ejercicios Anteriores	0	0
<b><i>Total Hacienda Pública/Patrimonio</i></b>	<b>103,971,144</b>	<b>68,699,787</b>

Durante el periodo trimestral enero a marzo de 2022 debidamente autorizados por Junta Directiva se registraron cargos contables a la cuenta de **Aportaciones, Hacienda Pública/Patrimonio Contribuido** por **\$266,980** el cual corresponde a las Bajas de especies reportadas en los inventarios de animales del Centro Ecológico de Sonora y Delfinario Sonora; por el lado de los abonos contables se tiene un importe de **\$1,190,881**, los cuales corresponden al registro contable de Altas de especies en el Inventario de animales del Centro Ecológico de Sonora, así como adquisiciones de activo no circulante con recursos de proyectos que administra la Entidad.

Así también, durante el periodo trimestral abril a junio de 2022 debidamente autorizados por Junta Directiva se registraron cargos contables a la cuenta de **Aportaciones, Hacienda Pública/Patrimonio Contribuido** por **\$237,533** el cual corresponde a las Bajas de especies reportadas en los inventarios de animales del Centro Ecológico de Sonora y Delfinario Sonora; por el lado de los abonos contables se tiene un importe de **\$785,253**, los cuales corresponden al registro contable de Altas de especies en el Inventario de animales del Centro Ecológico de

**Sistema Estatal de Evaluación**  
**Notas a los Estados Financieros**  
**COMISION DE ECOLOGIA Y DESARROLLO SUSTENTABLE DEL ESTADO DE SONORA**  
**Al 30 de septiembre de 2022**

**TRIMESTRE: TERCERO**

Sonora, así como adquisiciones de activo no circulante con recursos propios y de proyectos que administra la Entidad.

De igual forma, durante el periodo trimestral **julio a septiembre de 2022** debidamente autorizados por Junta Directiva se registraron cargos contables a la cuenta de **Aportaciones, Hacienda Pública/Patrimonio Contribuido** por **\$542,742** el cual corresponde a las Bajas de especies reportadas en los inventarios de animales del Centro Ecológico de Sonora y Delfinario Sonora por \$397,921 y bajas de activo no circulante por \$144,821; por el lado de los abonos contables se tiene un importe de **\$110,210**, de los cuales \$97,296 corresponden al registro contable de Altas de especies en el Inventario de animales del Centro Ecológico de Sonora, así como adquisiciones de activo no circulante con recursos propios y de proyectos que administra la Entidad por \$12,914.

Con respecto a la cuenta de **Resultados de Ejercicios Anteriores** durante el periodo comprendido entre los meses de **enero a marzo de 2022** debidamente autorizados por Junta Directiva se tienen cargos contables por **\$906,363** integrado por \$276,128 del adeudo al ISSSTESON por los meses de agosto a diciembre del 2021 por concepto de enfermedades preexistentes; \$600,000 por el pago de facturación del ejercicio 2021 durante el mes de enero 2022, realizado como adefa por la Secretaria de Hacienda Estatal y el resto por \$30,236 a registros que corresponden al ejercicio 2021 y que en su momento no fueron contemplados; por otro lado, de enero a marzo 2022 se tienen registros de abonos contables debidamente autorizados por Junta Directiva por un monto de **\$57,137** los cuales corresponde a la suma de registros con afectación a los ejercicios 2011, 2016 y 2021 por el deterioro correspondiente a los activos biológicos que fueron dados de baja del inventario de animales a cargo de la Entidad y de registros contables para cancelaciones y correcciones de diversos gastos.

Así también, en la cuenta de **Resultados de Ejercicios Anteriores** durante el periodo comprendido entre los meses de **abril a junio de 2022** debidamente autorizados por Junta Directiva se tienen cargos contables por **-\$8,308** como resultado de la suma del registro de correcciones contables del gasto de ejercicios anteriores 2012, 2013, 2014, 2015, 2017 y 2018; por otro lado, de abril a junio 2022 se tienen registros de abonos contables debidamente autorizados por Junta Directiva por un monto de **\$830,906** los cuales corresponde a la suma de registros contables con afectación a los ejercicios 2010, 2011, 2012, 2014, 2015, 2016, 2017, 2018, 2019 y 2020 por concepto de aclaraciones de disminución de adeudo y su pago liquidado de cuotas obrero patronales al INFONAVIT.

De igual manera, en la cuenta de **Resultados de Ejercicios Anteriores** durante el periodo comprendido entre los meses de **julio a septiembre de 2022** no se tienen cargos contables; por otro lado, de **julio a septiembre 2022** se tienen registros de abonos contables debidamente autorizados por Junta Directiva por un monto de **\$39,669** los cuales corresponde a la cancelación de un cheque por concepto de finiquito a personal que ya no labora en CEDES que data del ejercicio 2016, el cual se encontraba a disposición de la Junta de

**Sistema Estatal de Evaluación**  
**Notas a los Estados Financieros**  
**COMISION DE ECOLOGIA Y DESARROLLO SUSTENTABLE DEL ESTADO DE SONORA**  
**Al 30 de septiembre de 2022**

**TRIMESTRE: TERCERO**

Conciliación y arbitraje, y que finalmente fue determinado como parte del expediente y no recuperable físicamente, debiéndose cancelar por la CEDES ante la institución bancaria correspondiente.

**IV) NOTAS AL ESTADO DE FLUJOS DE EFECTIVO**

**Efectivo y equivalentes**

1. El análisis de los saldos inicial y final que figuran en la última parte del Estado de Flujo de Efectivo en la cuenta de efectivo y equivalentes es como sigue:

	<b>diciembre 2021</b>	<b>septiembre 2022</b>
Efectivo en Cajas	\$33,048	\$66,516
Efectivo en Bancos- Dependencias	\$7,897,525	\$42,658,329
Inversiones temporales (hasta 3 meses)	0	0
Fondos con afectación específica	0	0
Depósitos de fondos de terceros y otros	0	0
<b>Total de Efectivo y Equivalentes</b>	<b>\$7,930,573</b>	<b>\$42,724,845</b>

2. Se detalla la adquisición de bienes muebles e inmuebles por un monto global de \$814,727 el cual se integra por \$277,513 por adquisiciones efectuadas durante el primer trimestre del 2022, \$537,214 de las adquisiciones realizadas durante el segundo trimestre 2022 y \$182,785 por el tercer trimestre 2022, todas adquiridas con recursos propios que actualmente administra la Entidad, y adicionalmente por adquisiciones con cargo a recursos de proyectos un importe de \$27,999 y \$12,914 en segundo y tercer trimestre 2022, respectivamente.

La compra de los elementos citados incrementa el inventario de activos no circulantes al mes de septiembre de 2022, por la adquisición de los siguientes bienes que se describen a continuación:

<b>Bienes</b>	<b>Importe</b>	<b>Origen del recurso</b>	<b>Pagos realizados</b>
1 Laptop Lenovo ThinkPad L15 Gen1 15.6" HD, Intel Core	\$15,699.00	Recursos propios.	\$15,699.00

## Sistema Estatal de Evaluación

## Notas a los Estados Financieros

## COMISION DE ECOLOGIA Y DESARROLLO SUSTENTABLE DEL ESTADO DE SONORA

Al 30 de septiembre de 2022

TRIMESTRE: TERCERO

Bienes	Importe	Origen del recurso	Pagos realizados
1 COMPUTADORA DELL INSPIRON 3505 PORTATIL 15.6" AMD R5 3450U DISCO DURO 256 GB SSD RAM 8 GB WINDOWS	\$13,183.40	Recursos propios.	\$13,183.40
1 COMPUTADORA DELL INSPIRON 3505 PORTATIL 15.6" AMD R5 3450U DISCO DURO 256 GB SSD RAM 8 GB WINDOWS	\$16,250.00	Recursos propios.	\$16,250.00
1 COMPUTADORA DELL INSPIRON 5400 ALL IN ONE 23.8" INTEL CORE I3-1115G4 8GB 1TB	\$32,500.00	Recursos propios.	\$32,500.00
1 COMPUTADORA ALL IN ONE	\$16,279.00	Recursos propios.	\$16,279.00
1 COMPUTADORA DELL INSPIRON 5400 ALL-IN-ONE 23.8" INTEL CORE.	\$16,229.00	Recursos propios.	\$16,229.00
1 DVR PARA 8 CAMARAS CON DISCO DURO 1 TERA EPSON.	\$9,898.69	Recursos propios.	\$9,898.69
1 LAPTOP ASUS PROSUMER F515JA 15.6" FULL HD INTEL CORE.	\$14,459.01	Recursos propios.	\$14,459.01
1 HIDROTOMA PARA INSTALAR CLORADORAS PARA SOPORTE DE VIDA DE DELFINES	\$43,762.77	Recursos propios.	\$43,762.77
1 REGULADOR PARA BUCEO.	\$11,376.00	Recursos propios.	\$11,376.00
1 REGULADOR PARA BUCEO CRESSI CON CONSOLA DE INSTRUMENTOS.	\$11,376.00	Recursos propios.	\$11,376.00
3 CABALLOS RAZA PONY PARA GRANJITA DEL CES.	\$76,500.00	Recursos propios.	\$76,500.00

**Sistema Estatal de Evaluación**  
**Notas a los Estados Financieros**  
**COMISION DE ECOLOGIA Y DESARROLLO SUSTENTABLE DEL ESTADO DE SONORA**  
**Al 30 de septiembre de 2022**

TRIMESTRE: TERCERO

Bienes	Importe	Origen del recurso	Pagos realizados
2 pzas SILLONES DE 2 PLAZAS, CON ESTRUCTURA DE MADERA DE PINO SOLIDA, MODELO AMSTERDAM 2P, COLOR JADE. MARCA ALBAR	\$17,678.40	Recursos propios	\$17,678.40
1 pza 6283 Lente Sigma 150-600mm F/5-6.3 DG OS HSM Contemporary P/Nikon	\$27,999.00	Recursos de proyectos.	\$27,999.00
1 juego. PAQUETE PUNTO DE VENTA: 464A8LT + EC-PM-58110-USB + 1200G-2USB-1 + EC-5100II-BLACK.	\$12,997.80	Recursos propios.	\$12,997.80
2 juego. PAQUETE PUNTO DE VENTA: 4D056LT + EC-PM-58110-USB + 1200G-2USB-1 + EC-5100II-BLACK	\$27,294.80	Recursos propios.	\$27,294.80
2 pza. PAQUETE PUNTO DE VENTA: 4D056LT + EC-PM-58110-USB + 1200G-2USB-1 + EC-5100II-BLACK	\$31,204.00	Recursos propios	\$31,204.00
1 pza. COMPUTADORA LENOVO THINKPAD L15	\$14,639.20	Recursos propios.	\$14,639.20
2 pza. COMPUTADORA LENOVO THINKPAD L15	\$31,204.00	Recursos propios.	\$31,204.00
1 pza. Laptop Thin Light 15 dy2052la Ci5 Plat	\$14,498.10	Recursos propios.	\$14,498.10
2 pza. Laptop Thin Light 15 dy2052la Ci5 Plat	\$32,456.80	Recursos propios.	\$32,456.80
1 pza. MINISPLIT 2 TON.	\$12,000.00	Recursos propios.	\$12,000.00
5 pzas. MINISPLIT 1 TONELADA MIRAGE. 2 pzas. MINISPLIT 1 TONELADA MIRAGE.	\$70,354.00	Recursos propios.	\$70,354.00

**Sistema Estatal de Evaluación**  
**Notas a los Estados Financieros**  
**COMISION DE ECOLOGIA Y DESARROLLO SUSTENTABLE DEL ESTADO DE SONORA**  
**Al 30 de septiembre de 2022**

TRIMESTRE: TERCERO

Bienes	Importe	Origen del recurso	Pagos realizados
1 pza. MINISPLIT 2 TONELADAS MIRAGE	\$15,022.00	Recursos propios.	\$15,022.00
1 APARATO TIPO MINISPLIT 2 TONS MARCA MIRAGE SOLO FRIO PARA EL AREA DE TAQUILLA. 1 APARATO TIPO MINISPLIT 1 TONS MARCA MIRAGE SOLO FRIO PARA OFICINA PRINCIPAL DIRECTOR. 1 APARATO TIPO MINISPLIT 1 TONS MARCA MIRAGE SOLO FRIO OFICINA SUBDIRECTOR. 1 APARATO TIPO MINISPLIT 2 TONS MARCA MIRAGE SOLO FRIO PARA CAFETERIA. 2 APARATO TIPO MINISPLIT 1 TONS MARCA MIRAGE SOLO FRIO PARA COCINA.	\$59,392.00	Recursos propios.	\$59,392.00
1 pza. APARATO TIPO MINISPLIT 1.5 TONS MARCA MIRAGE MODELO CLC181D CON CALEFACCION.	\$12,354.00	Recursos propios.	\$12,354.00
2 pza. CAMARA CANON EOS REBEL T7 EF S 18 55mm	\$28,898.30	Recursos propios.	\$28,898.30
1 pza. TERMOMETRO DE TERMISTOR DIGI-SENSE TEMP340 CON ENTRADA UNICA DE DATOS. TEMPERATURA MIN. -40 OC, MAX. 150 OC. RESOLUCION DE 0.01 OC. DISPLAY DE 1.5 IN, SALIDA USB.	\$18,058.88	Recursos propios.	\$18,058.88
1 pza. Central	\$22,602.60	Recursos propios.	\$22,602.60

**Sistema Estatal de Evaluación**  
**Notas a los Estados Financieros**  
**COMISION DE ECOLOGIA Y DESARROLLO SUSTENTABLE DEL ESTADO DE SONORA**  
**Al 30 de septiembre de 2022**

TRIMESTRE: TERCERO

Bienes	Importe	Origen del recurso	Pagos realizados
Telefónica, 8 Ext. 3 Lineas marca Panasonic (Central Telefonica KXTES824, Tel. Digital kx-7730, 7 Tels. KX-TS500) Instalados.			
1 pza. Generador eléctrico a gasolina, 6,500 w, Predator.	\$15,660.00	Recursos propios.	\$15,660.00
2 caballos (hembra y macho) para actividades de vigilancia en el CES.	\$74,400.00	Recursos propios.	\$74,400.00
1 caballo raza poni	\$26,500.00	Recursos propios.	\$26,500.00
MINISPLIT NEXT 2 TON F/C 220V	\$ 12,200.00	Recursos propios.	\$12,200.00
SMART TV 4K HDR10 PRO 55UP7500PSF 60HZ LG UHD 55" AL THINQ	\$10,999.00	Recursos propios.	\$ 10,999.00
MINISPLIT 2 TONS CON CALEFACCION	\$ 15,776.00	Recursos propios.	\$ 15,776.00
MINISPLIT 2 TONS CON CALEFACCION	\$15,776.00	Recursos propios.	\$15,776.00
MINISPLIT 2 TONS SOLO FRIO	\$ 14,616.00	Recursos propios.	\$14,616.00
MINISPLIT 1 TONELADA SOLO FRIO	\$ 7,540.00	Recursos propios.	\$7,540.00
MINISPLIT 1 TONELADA SOLO FRIO	\$ 7,540.00	Recursos propios.	\$7,540.00
IMPRESORA HP COLOR LJ PRO MFP M479FDW (W1A80A)	\$ 12,914.28	Recursos de proyectos.	\$12,914.28
AIRE ACONDICIONADO	\$ 12,500.00		\$12,500.00

**Sistema Estatal de Evaluación**  
**Notas a los Estados Financieros**  
**COMISION DE ECOLOGIA Y DESARROLLO SUSTENTABLE DEL ESTADO DE SONORA**  
**Al 30 de septiembre de 2022**

**TRIMESTRE: TERCERO**

<b>Bienes</b>	<b>Importe</b>	<b>Origen del recurso</b>	<b>Pagos realizados</b>
MINISPLIT MIRAGE DE 2 TON 220V SOLO FRIO R -410		Recursos propios.	
EQUIPAMIENTO PARA ENLACE DE INTERNET STARLINK DELFINARIO	\$ 16,820.00	Recursos propios.	\$ 16,820.00
3 MINISPLIT GESTIÓN AMBIENTAL (2) Y OIC (1)	\$33,176.00	Recursos propios.	\$33,176.00
EQUIPAMIENTO PARA ENLACE DE INTERNET STARLINK ESTERO EL SOLDADO	\$27,492.00	Recursos propios.	\$27,492.00
PATIN HIDRAULICO DELFINARIO	\$8,350.00	Recursos propios.	\$8,350.00



**Sistema Estatal de Evaluación**  
**Notas a los Estados Financieros**  
**COMISION DE ECOLOGIA Y DESARROLLO SUSTENTABLE DEL ESTADO DE SONORA**  
**Al 30 de septiembre de 2022**

**TRIMESTRE: TERCERO**

3. Conciliación de los Flujos de Efectivo Netos de las Actividades de Operación y la Cuenta de Ahorro/Desahorro antes de Rubros Extraordinarios al 30 de septiembre de 2022:

Concepto	2022	2021
<b>FLUJOS DE EFECTIVO DE LAS ACTIVIDADES DE OPERACIÓN</b>		
<b>ORIGEN</b>	<b>\$120,559,920.91</b>	<b>\$110,984,529.38</b>
INGRESOS POR VENTA DE BIENES Y PRESTACIÓN DE SERVICIOS	\$52,868,457.10	\$17,470,478.67
TRANSFERENCIAS, ASIGNACIONES, SUBSIDIOS Y SUBVENCIONES, Y PENSIONES Y JUBILACIONES	\$67,691,463.81	\$93,514,050.71
<b>APLICACIÓN</b>	<b>\$84,768,136.98</b>	<b>\$106,618,947.34</b>
SERVICIOS PERSONALES	\$55,599,910.65	\$74,086,727.95
MATERIALES Y SUMINISTROS	\$10,631,999.71	\$11,049,888.82
SERVICIOS GENERALES	\$14,409,363.95	\$13,097,705.54
OTRAS APLICACIONES DE OPERACIÓN	\$4,126,862.67	\$8,384,625.03
<b>FLUJOS NETOS DE EFECTIVO POR ACTIVIDADES DE OPERACIÓN</b>	<b>\$35,791,783.93</b>	<b>\$4,365,582.04</b>
<b>FLUJOS DE EFECTIVO DE LAS ACTIVIDADES DE INVERSIÓN</b>		
<b>APLICACIÓN</b>	<b>\$997,512.75</b>	<b>\$1,168,091.74</b>
BIENES MUEBLES	\$820,112.75	\$1,168,091.74
OTRAS APLICACIONES DE INVERSIÓN	\$177,400.00	\$0.00
<b>FLUJOS NETOS DE EFECTIVO POR ACTIVIDADES DE INVERSIÓN</b>	<b>-\$997,512.75</b>	<b>-\$1,168,091.74</b>
<b>FLUJO DE EFECTIVO DE LAS ACTIVIDADES DE FINANCIAMIENTO</b>		
<b>INCREMENTO/DISMINUCIÓN NETA EN EL EFECTIVO Y EQUIVALENTES AL EFECTIVO</b>	<b>\$34,794,271.18</b>	<b>\$3,197,490.30</b>
<b>EFFECTIVO Y EQUIVALENTES AL EFECTIVO AL INICIO DEL EJERCICIO</b>	<b>\$7,930,573.65</b>	<b>\$4,733,083.35</b>
<b>EFFECTIVO Y EQUIVALENTES AL EFECTIVO AL FINAL DEL EJERCICIO</b>	<b>\$42,724,844.83</b>	<b>\$7,930,573.65</b>

En el rubro de los Flujos Netos de Efectivo por Actividades de Operación en el renglón de “Otras Aplicaciones de Operación” asciende al importe de \$4,126,862.67 correspondiente a pagos de proveedores, entre otras salidas de efectivo que no afectaron el resultado del ejercicio fiscal 2022

**Sistema Estatal de Evaluación**  
**Notas a los Estados Financieros**  
**COMISION DE ECOLOGIA Y DESARROLLO SUSTENTABLE DEL ESTADO DE SONORA**  
**Al 30 de septiembre de 2022**

TRIMESTRE: TERCERO

**V) CONCILIACIÓN ENTRE LOS INGRESOS PRESUPUESTARIOS Y CONTABLES, ASÍ COMO ENTRE LOS EGRESOS PRESUPUESTARIOS Y LOS GASTOS CONTABLES**

**CONCILIACIÓN ENTRE LOS INGRESOS PRESUPUESTARIOS Y CONTABLES DEL 01 DE ENERO AL 30 DE SEPTIEMBRE DE 2022.**

<b>1. <u>TOTAL DE INGRESOS PRESUPUESTARIOS</u></b>	<b><u>\$120,559,920.91</u></b>
<b>2. <u>MÁS INGRESOS CONTABLES NO PRESUPUESTARIOS</u></b>	<b><u>\$44,425.33</u></b>
2.5 OTROS INGRESOS Y BENEFICIOS VARIOS.	\$44,425.33
<b>3. <u>MENOS INGRESOS PRESUPUESTARIOS NO CONTABLES</u></b>	<b><u>\$0.00</u></b>
<b>4. <u>TOTAL DE INGRESOS CONTABLES</u></b>	<b><u>\$120,604,346.24</u></b>

**CONCILIACIÓN ENTRE LOS EGRESOS PRESUPUESTARIOS Y CONTABLES DEL 01 DE ENERO AL 30 DE SEPTIEMBRE DE 2022.**

<b>1. TOTAL DE EGRESOS PRESUPUESTARIOS</b>	<b>\$82,639,087.41</b>
<b>2. MENOS EGRESOS PRESUPUESTARIOS NO CONTABLES</b>	<b>\$997,512.75</b>
2.3 MOBILIARIO Y EQUIPO DE ADMINISTRACIÓN.	\$632,536.20
2.4 MOBILIARIO Y EQUIPO EDUCACIONAL Y RECREATIVO.	\$28,898.30
2.5 EQUIPO E INSTRUMENTAL MEDICO Y DE LABORATORIO.	\$18,058.88
2.8 MAQUINARIA, OTROS EQUIPOS Y HERRAMIENTAS.	\$140,619.37
2.13 OBRA PÚBLICA EN BIENES PROPIOS.	\$177,400.00
<b>3. MÁS GASTOS CONTABLES NO PRESUPUESTARIOS</b>	<b>\$4,836,028.61</b>
3.1 ESTIMACIONES, DEPRECIACIONES, DETERIOROS, OBSOLESCENCIA Y AMORTIZACIONES.	\$4,808,773.08
3.6 OTROS GASTOS.	\$27,255.53
<b>4. TOTAL DE GASTOS CONTABLES</b>	<b>\$86,477,603.27</b>

**Sistema Estatal de Evaluación**  
**Notas a los Estados Financieros**  
**COMISION DE ECOLOGIA Y DESARROLLO SUSTENTABLE DEL ESTADO DE SONORA**  
**Al 30 de septiembre de 2022**

TRIMESTRE: TERCERO

**NOTAS DE MEMORIA (CUENTAS DE ORDEN)**

**Cuentas de Orden Contables y Presupuestarias**

El registro en cuentas de orden se utiliza para registro de movimientos y valores que no afecten ni modifiquen contablemente el balance de la Entidad. Las cuentas que se manejan para efectos de este punto al cierre del mes de septiembre 2022, son los siguientes:

**Contables:**

Cuenta	Nombre	Importe
7411	Demandas en Contra	7,696,928.00
7630	Bienes en Comodato	
7630-0001	Edif. Escuela Rosario P. de Carpio-Unidad Reyes	1.00
7630-0002	Ford Pickup F-250, Mod. 2003, Blanco	1.00
7630-0003	Unidad Oficina Móvil 10x40 pies. SIDUR	145,000.00
7630-0004	Unidad Oficina Móvil 10x40 pies SIDUR	65,000.00
7630-0005	Terreno del Vivero CEDES	1.00
7630-0006	1 Forza Smart UPS 500 VA 250 W (Regulador)	1.00
7630-0007	1 Forza Smart UPS 500 VA 250 W (Regulador)	1.00
7630-0008	1 PC marca Dell mod Precision T3400 mini tower	1.00
7630-0009	1 GPS marca Garmin, mod Etrex Vista HCx	1.00
7630-0010	1 Impresora a color HP CP1515	1.00
7630-0011	Ford 2002, Mod El Dorado 1FDWE35S92HB14991	1.00
7630-0012	ANP Estero El Soldado 4-61-99.681 Hectáreas	1.00
7710	Proveedores c/Antigüedad mayor a 3 años	15,725,746.31
	<b>Total Cuentas de Orden :</b>	<b>23,632,684.31</b>

**Presupuestarias:**

<b>INGRESOS</b>	<b>Ingresos Aprobado Anual 8110</b>	<b>Ingresos Modificado Anual 8130</b>	<b>Ingresos Devengado 8140</b>	<b>Ingresos Recaudados 8150</b>
	\$106,722,444.00	\$155,303,934.81	\$120,559,920.91	\$120,559,920.91
<b>EGRESOS</b>	<b>Egresos Aprobado Anual 8210</b>	<b>Egresos Modificado Anual 8230</b>	<b>Egresos Devengado 8250</b>	<b>Egresos Pagado 8270</b>
	\$106,722,444.00	\$142,820,796.00	\$82,639,087.41	\$81,638,787.06

**Sistema Estatal de Evaluación**  
**Notas a los Estados Financieros**  
**COMISION DE ECOLOGIA Y DESARROLLO SUSTENTABLE DEL ESTADO DE SONORA**  
**Al 30 de septiembre de 2022**

TRIMESTRE: TERCERO

**NOTAS DE GESTIÓN ADMINISTRATIVA**

**1. Introducción:**

Los Estados Financieros de la Comisión de Ecología y Desarrollo Sustentable del Estado de Sonora, CEDES, proveen de información financiera a los principales usuarios de la misma, al Congreso y a los ciudadanos.

El objetivo del presente documento es la revelación del contexto y de los aspectos económicos-financieros más relevantes que influyeron en las decisiones del período, y que deberán ser considerados en la elaboración de los estados financieros para la mayor comprensión de los mismos y sus particularidades.

De esta manera, se informa y explica la respuesta del gobierno a las condiciones relacionadas con la información financiera de cada período de gestión; además, de exponer aquellas políticas que podrían afectar la toma de decisiones en períodos posteriores.

**2. Panorama Económico y Financiero:**

Se cumplió con lo previsto en el crecimiento en los ingresos propios derivado de los servicios ambientales que se brindan a través de la Dirección General de Gestión y Política Ambiental; y con los servicios que se prestan a través de la Dirección General del Centro Ecológico, Dirección General del Delfinario y la Dirección General de Conservación, ésta última con los servicios que se brindan en el Área Natural Protegida del Estado de Sonora denominada Estero El Soldado.

**3. Autorización e Historia:**

La Comisión de Ecología y Desarrollo Sustentable del Estado de Sonora (CEDES) se constituyó como Organismo Público Descentralizado de la Administración Pública Estatal, con personalidad jurídica y patrimonio propios, creado por Decreto del Ejecutivo Estatal y publicado en el Boletín Oficial del Estado de Sonora el 13 de octubre del 2005.

La Entidad se creó en sustitución del Instituto del Medio Ambiente y el Desarrollo Sustentable del Estado de Sonora (IMADES), Institución que por disposición del Ejecutivo Estatal se extinguió. Los derechos y obligaciones, aportaciones, bienes y subsidios y rendimientos del organismo extinto forman parte de la CEDES.

La Entidad tiene por objeto formular, ejecutar y evaluar la política ambiental del Estado. Promover la participación y responsabilidad de los sectores social y privado en la formulación

**Sistema Estatal de Evaluación**  
**Notas a los Estados Financieros**  
**COMISION DE ECOLOGIA Y DESARROLLO SUSTENTABLE DEL ESTADO DE SONORA**  
**Al 30 de septiembre de 2022**

**TRIMESTRE: TERCERO**

de la política ecológica, la aplicación de sus instrumentos, las acciones de información y vigilancia y, en general, en las acciones ecológicas que emprenda el Estado; así como, realizar y promover sus estudios e investigaciones de carácter científico y tecnológico en materia de ecología y medio ambiente, y difundir y promover la cultura y los valores ecológicos.

El patrimonio de la Comisión de Ecología y Desarrollo Sustentable del Estado de Sonora se constituye de la siguiente forma:

Todos los activos, bienes muebles e inmuebles que le sean donados por los Gobiernos Federal, Estatal y Municipal.

Los Subsidios, asignaciones, aportaciones, bienes y demás ingresos que para su debida operación le designen los Gobiernos Federal, Estatal y Municipal.

Las aportaciones, legados y donaciones que en su favor otorguen los organismos e instituciones nacionales e internacionales.

#### **4. Organización y Objeto Social:**

Se crea la Comisión de Ecología y Desarrollo Sustentable del Estado de Sonora, como organismo público descentralizado del Gobierno del Estado de Sonora, sectorizado a la Secretaría de Infraestructura y Desarrollo Urbano, con personalidad jurídica y patrimonio propios, que tendrá por objeto:

I.- Formular, ejecutar y evaluar la política ambiental del Estado;

II.- Promover la participación y responsabilidad de los sectores social y privado en la formulación de la política ecológica, la aplicación de sus instrumentos, las acciones de información y vigilancia y, en general, en las acciones ecológicas que emprenda el Estado;

III.- Realizar y promover estudios e investigaciones de carácter científico y tecnológico en materia de ecología y medio ambiente; y

IV.- Difundir y promover la cultura y los valores ecológicos.

Las autoridades de la CEDES son las siguientes:

I.- Una Junta Directiva; y

**Sistema Estatal de Evaluación**  
**Notas a los Estados Financieros**  
**COMISION DE ECOLOGIA Y DESARROLLO SUSTENTABLE DEL ESTADO DE SONORA**  
**Al 30 de septiembre de 2022**

**TRIMESTRE: TERCERO**

II.- Una Comisión Ejecutiva

La vigilancia de la operación de la Entidad estará a cargo de:

I.- Comisarios Públicos

II.- El Órgano Interno de Control de la Entidad

III.- El Instituto Superior de Auditoría y Fiscalización

**5. Bases de Preparación de los Estados Financieros:**

A).- Bases contables y preparación de los estados financieros.

Los estados financieros adjuntos de la Comisión de Ecología y Desarrollo Sustentable del Estado de Sonora (CEDES) se prepararon de conformidad con las disposiciones vigentes de la Ley General de Contabilidad Gubernamental (LGCG) que le son aplicables en su carácter de Organismo Público Descentralizado con personalidad jurídica y patrimonio propio del Gobierno del Estado de Sonora:

- Las Normas de Información Financiera Gubernamental Generales para el Sector Paraestatal (NIFGC) y las Normas de Información Financiera Gubernamental Específicas para el Sector Paraestatal (NIFGE), emitidas por la Unidad de Contabilidad Gubernamental e informes sobre la Gestión Pública (UCG) de la Secretaría de Hacienda y Crédito Público (SHCP).
- Las Normas de información financiera emitidas por el Consejo Mexicano de Normas de Información Financiera, A.C. que son aplicadas de manera supletoria y que han sido autorizadas por la UCG de la SHCP.
- Normas Internacionales de Contabilidad para el Sector Público (NICSP).

**Normas de información Financiera Gubernamental emitidas por la UCG de la SHCP**

Mediante oficio Circular 309-A-0248/2012, de fecha 14 de septiembre de 2012, la UCG de la SHCP informó a las Dependencias de la Administración Pública Federal y a las Entidades del Sector Paraestatal sobre diversas modificaciones y precisiones que efectuó en el marco contable gubernamental federal como sigue:

- a) Después de efectuar diversas modificaciones y actualizaciones en las normas contables que estaban vigentes hasta 2011 para el Sector Paraestatal, se establecieron, como obligatorias a partir del ejercicio 2012 para dicho Sector

**Sistema Estatal de Evaluación**  
**Notas a los Estados Financieros**  
**COMISION DE ECOLOGIA Y DESARROLLO SUSTENTABLE DEL ESTADO DE SONORA**  
**Al 30 de septiembre de 2022**

**TRIMESTRE: TERCERO**

Paraestatal, seis normas de información Financiera Gubernamental Generales (NIFGG), una norma de información Financiera Gubernamental Específica (NIFGE) y una Norma de Archivo Contable Gubernamental (NACG), Asimismo, se dieron de baja dos Normas Generales de Información Financiera Gubernamental que estaban vigentes hasta 2011. Las normas gubernamentales aplicables a partir del ejercicio 2012 son:

NIFGG SP 01	Control presupuestario de ingresos y de los gastos
NIFGG SP 02	Subsidios y transferencias corrientes y de capital en sus diferentes modalidades
NIFGG SP 03	Estimación de cuentas incobrables
NIFGG SP 04	Re expresión
NIFGG SP 05	Obligaciones laborales
NIFGG SP 06	Arrendamiento financiero
NIFGE SP 01	Proyecto de infraestructura productiva de largo plazo "PIDIREGAS"
NACG 01	Disposiciones aplicables al archivo contable gubernamental

- b) Las Normas Contables, Principales Reglas de Registro y Valoración del Patrimonio (Elementos Generales), Reglas Específicas de Registro y Valoración del Patrimonio y Parámetros de estimación de Vida Útil, emitida por el CONAC el 27 de diciembre de 2010, el 13 de diciembre de 2011 y el 15 de agosto de 2012, respectivamente, serán de aplicación obligatoria a partir del 1 de enero de 2013.
- c) Se regula que adicionalmente a las disposiciones normativas que establezca la UCG de la SHCP, los entes públicos podrán aplicar de manera supletoria, previa autorización de ésta las Normas de información financiera nacionales e internacionales.

Adicionalmente dicha UCG emitió el oficio circular de fecha 18 de febrero de 2013 denominado "lineamientos específicos para la elaboración de los estados financieros aplicables a las entidades paraestatales federales y la integración de la información contable para efectos de la elaboración de la Cuenta de la Hacienda Pública Federal 2012", en el cual se establecen los términos y los formatos aplicables para la elaboración de los estados financieros para efectos de ser dictaminados por parte de los auditores externos y para la integración de la Cuenta de la Hacienda Pública Federal del año 2012.

**Sistema Estatal de Evaluación**  
**Notas a los Estados Financieros**  
**COMISION DE ECOLOGIA Y DESARROLLO SUSTENTABLE DEL ESTADO DE SONORA**  
**Al 30 de septiembre de 2022**

**TRIMESTRE: TERCERO**

**B).- Inversiones de inmediata realización.**

Se registran a su costo de adquisición, el cual no excede a su valor de mercado. Los intereses ganados se registran conforme se devengan.

**C).- Inmuebles, mobiliario y equipo.**

Se registran al costo de adquisición, incluyendo el impuesto al Valor Agregado que le es trasladado. La depreciación y el deterioro fue implementada al 31 de diciembre 2014 de los rubros de Bienes Muebles e Inmuebles, utilizando para tal efecto el método de línea recta y los parámetros de estimación de vida útil, de conformidad con las Principales Reglas de registro y Valoración del Patrimonio (elementos generales) publicadas en el Diario Oficial de la Federación DOF el 27 de diciembre de 2010 y con las Reglas Específicas del Registro y Valoración del Patrimonio publicadas en el DOF el 13 de Diciembre de 2011; así como la Guía de Vida Útil Estimada y Porcentajes de Depreciación publicada en el DOF el 15 de Agosto de 2012, emitido por el CONAC, aplicado a adquisiciones a partir del ejercicio 2014 y el Decreto por el que se expide la Ley para Determinar el Valor de la Unidad de Medida y Actualización (UMA) publicado en el Diario Oficial de Federación el 30 de diciembre 2016.

**D).- Obligaciones laborales.**

La entidad reconoce los efectos contingentes de las obligaciones laborales del personal contenidas en la NIF D-3, emitido por el Consejo Mexicano para la Investigación y Desarrollo de Normas de Información Financiera, A.C.

**E).- Control Presupuestal**

Se ejerce mediante el sistema contable en base acumulativa y en apego al marco conceptual, postulados básicos, normas y metodologías que establecen los momentos contables clasificadores y manuales de Contabilidad Gubernamental armonizada y de acuerdo con las respectivas matrices de conversión, con las características señaladas en los artículos 40 y 41 de la Ley General de Contabilidad Gubernamental registrando las operaciones presupuestales y contables automáticamente aplicando el nuevo plan de cuentas.

**F).- Régimen fiscal**

La Entidad no es contribuyente del impuesto sobre la renta, teniendo solo la obligación de retener y enterar el impuesto y exigir la documentación que reúna los requisitos fiscales.

**G).- Nuevos pronunciamientos contables**

**Diario Oficial de la Federación del día 2 de enero del 2013.**



**Sistema Estatal de Evaluación**  
**Notas a los Estados Financieros**  
**COMISION DE ECOLOGIA Y DESARROLLO SUSTENTABLE DEL ESTADO DE SONORA**  
**Al 30 de septiembre de 2022**

**TRIMESTRE: TERCERO**

**Clasificador por Fuentes de Financiamiento**

Este clasificador ordena y presenta los gastos, identificando el origen del financiamiento de dichos gastos a fin de que la operación y registro contable se realice dependiendo de la fuente de ingreso, reglas de operación y de registro presupuestal/contable.

**Diario Oficial de la Federación del día 20 de diciembre del 2016.**

**Criterios de Registro Generales para el Tratamiento de los Momentos Contables de los Ingresos Devengado y Recaudado.**

Para el reconocimiento de las operaciones financieras relativas al registro de los ingresos por concepto de subsidios, se deberá registrar el ingreso devengado y recaudado de forma simultánea a la percepción del recurso, excepto por las aportaciones y las resoluciones en firme. En lo referente a los ingresos por venta de bienes y servicios estos se reconocerán conforme a las nuevas disposiciones fiscales derivada de la emisión de comprobantes fiscales versión 3.3 conforme al método de pago denominada pago en una sola exhibición ó pago en parcialidades ó diferido y atendiendo a los criterios de registro generales para el tratamiento de los momentos contables de los ingresos devengado y recaudado publicados en el Anexo I del Diario Oficial de la Federación de fecha 27 de diciembre de 2017.

**Sistema de información y Registro.**

A partir del ejercicio 2016 la entidad maneja sus registros contables a través del Sistema Automatizado de Administración y Contabilidad Gubernamental, SAACG.net, versión 2.2.1.1 desarrollado por el Instituto para el Desarrollo de las Haciendas Públicas, INDETEC.

**6. Políticas de Contabilidad Significativas:**

El 31 de diciembre de 2008 se publicó en el Diario Oficial de la Federación la LGCG, que entró en vigor el 1 de enero de 2009 y es de observancia obligatoria para los poderes Ejecutivo, Legislativo y judicial de la Federación, los Estados y el Distrito Federal; los Ayuntamientos de los Municipios; los Órganos político- Administrativos de las demarcaciones territoriales del Distrito Federal; las Entidades de la Administración Pública Paraestatal, ya sean federales, estatales o municipales y los Órganos Autónomos Federales y Estatales, entre los cuales se encuentra la Comisión de Ecología y Desarrollo Sustentable del Estado de Sonora (CEDES).

La Ley tiene como objeto establecer los criterios generales que regirán la contabilidad gubernamental y la emisión de la información financiera de los entes públicos, con la finalidad

**Sistema Estatal de Evaluación**  
**Notas a los Estados Financieros**  
**COMISION DE ECOLOGIA Y DESARROLLO SUSTENTABLE DEL ESTADO DE SONORA**  
**Al 30 de septiembre de 2022**

**TRIMESTRE: TERCERO**

de lograr la armonización contable a nivel nacional, para lo cual fue creado el Consejo Nacional de Armonización Contable (CONAC) como órgano de coordinación para la armonización de la contabilidad gubernamental, el cual tiene por objeto la emisión de las normas contables y las disposiciones presupuestales que se aplicarán para la generación de información financiera y presupuestal que emitirán los entes públicos.

Del 2009 a la fecha, el CONAC ha emitido diversas disposiciones regulatorias en materia de contabilidad gubernamental y presupuestal, en las cuales se establecieron diversas fechas para el inicio de su aplicación efectiva.

Con la finalidad de dar cumplimiento al objetivo de la armonización contable y establecer los ejercicios sociales en que tendrá aplicación efectiva el conjunto de normas aplicables, el 15 de diciembre de 2011 el CONAC emitió el acuerdo de interpretación sobre las obligaciones establecidas en los artículos transitorios de la LGCG, en el cual interpretó que las entidades paraestatales del Gobierno Federal tienen la obligación, a partir del 1 de enero del 2012 de realizar registros contables con base acumulativa, apegándose al marco conceptual y a los postulados básicos de contabilidad gubernamental, así como las normas y metodologías que establezcan los momentos contables, los clasificadores y los manuales de contabilidad gubernamental armonizados y de acuerdo con las respectivas matrices de conversión con las características señaladas en los artículos 40 y 41 de la LGCG.

Consecuentemente a partir de la fecha señalada tienen la obligación de emitir información contable, presupuestaria y programática sobre la base técnica prevista en los documentos técnico-contables siguientes:

Marco conceptual

Postulados básicos de Contabilidad Gubernamental

Clasificador por objeto del gasto

Clasificador por tipo de gasto

Clasificador por rubro de ingresos

Catálogo de cuentas de contabilidad

Momentos contables de los egresos

Momentos contables de los ingresos

Manual de contabilidad gubernamental

**7. Posición en Moneda Extranjera y Protección por Riesgo Cambiario:**

Se informará sobre:

**Sistema Estatal de Evaluación**  
**Notas a los Estados Financieros**  
**COMISION DE ECOLOGIA Y DESARROLLO SUSTENTABLE DEL ESTADO DE SONORA**  
**Al 30 de septiembre de 2022**

**TRIMESTRE: TERCERO**

- a) Activos en moneda extranjera.
- b) Pasivos en moneda extranjera.
- c) Posición en moneda extranjera.
- d) Tipo de cambio.
- e) Equivalente en moneda nacional.

Lo anterior, por cada tipo de moneda extranjera que se encuentre en los rubros de activo y pasivo.

Adicionalmente, se informará sobre los métodos de protección de riesgo por variaciones en el tipo de cambio.

En relación a lo que establecen los puntos anteriormente señalados, se informa que a la CEDES no le aplican, debido a que no se tienen registros contables en moneda extranjera.

**8. Reporte Analítico del Activo:**

- a) Vida útil o porcentajes de depreciación, deterioro o amortización utilizados en los diferentes tipos de activos, se detallaron en las Notas de Desglose a los Estados Financieros en el apartado de Notas al Estado de Situación Financiera.

**Estado Analítico del Activo**

**Del 01 de enero al 30 de septiembre de 2022**

Concepto	Saldo Inicial	Cargos del periodo	Abonos del periodo	Saldo Final	Variación del Periodo
<b>ACTIVO</b>	<b>\$101,140,939.19</b>	<b>\$255,074,524.81</b>	<b>\$222,219,677.84</b>	<b>\$133,995,786.16</b>	<b>\$32,854,846.97</b>
<b>ACTIVO CIRCULANTE</b>	<b>\$8,454,431.40</b>	<b>\$251,805,893.24</b>	<b>\$216,234,273.04</b>	<b>\$44,026,051.60</b>	<b>\$35,571,620.20</b>
EFFECTIVO Y EQUIVALENTES	\$7,930,573.65	\$124,320,478.11	\$89,526,206.93	\$42,724,844.83	\$34,794,271.18
DERECHOS A RECIBIR EFECTIVO O EQUIVALENTES	\$356,423.51	\$122,370,509.85	\$122,074,247.92	\$652,685.44	\$296,261.93
DERECHOS A RECIBIR BIENES O SERVICIOS	\$139,780.31	\$364,069.46	\$321,505.15	\$182,344.62	\$42,564.31
INVENTARIOS	\$27,653.93	\$3,370,431.99	\$3,290,541.16	\$107,544.76	\$79,890.83
ALMACENES	\$0.00	\$1,380,403.83	\$1,021,771.88	\$358,631.95	\$358,631.95
<b>ACTIVO NO CIRCULANTE</b>	<b>\$92,686,507.79</b>	<b>\$3,268,631.57</b>	<b>\$5,985,404.80</b>	<b>\$89,969,734.56</b>	<b>-\$2,716,773.23</b>
BIENES INMUEBLES, INFRAESTRUCTURA Y CONSTRUCCIONES EN PROCESO	\$155,092,596.46	\$0.00	\$0.00	\$155,092,596.46	\$0.00
BIENES MUEBLES	\$43,281,573.87	\$2,610,302.87	\$573,702.20	\$45,318,174.54	\$2,036,600.67
ACTIVOS INTANGIBLES	\$55,100.00	\$0.00	\$0.00	\$55,100.00	\$0.00
DEPRECIACIÓN, DETERIORO Y AMORTIZACIÓN ACUMULADA DE BIENES	-\$105,974,784.53	\$652,328.70	\$5,405,702.60	-\$110,728,158.43	-\$4,753,373.90
ACTIVOS DIFERIDOS	\$232,021.99	\$6,000.00	\$6,000.00	\$232,021.99	\$0.00

**Sistema Estatal de Evaluación**  
**Notas a los Estados Financieros**  
**COMISION DE ECOLOGIA Y DESARROLLO SUSTENTABLE DEL ESTADO DE SONORA**  
**Al 30 de septiembre de 2022**

**TRIMESTRE: TERCERO**

**9. Fideicomisos, Mandatos y Análogos:**

En relación a Fideicomisos, Mandatos y Análogos, se informa que a la CEDES no le aplica, debido a que no cuenta con contratos de ésta naturaleza.

**10. Reporte de la Recaudación:**

<b>Concepto</b>	<b>Al 30 de septiembre de 2022</b>	<b>Proyección cierre 2022</b>
Ingresos propios	\$52,912,882	\$60,000,000
Transferencias, Asignaciones, Subsidios y Otras Ayudas <b><u>ESTATALES.</u></b>	\$67,691,464	\$100,902,888
Transferencias, Asignaciones, Subsidios y Otras Ayudas <b><u>FEDERALES.</u></b>	0	0
<b>Total</b>	<b>\$120,604,346</b>	<b>\$160,902,888</b>

**11. Información sobre la Deuda y el Reporte Analítico de la Deuda:**

NO APLICA, ya que la Comisión de Ecología no tiene facultades para contratar Deuda Pública.

**12. Calificaciones otorgadas:**

NADA QUE MANIFESTAR debido a que la Comisión de Ecología no tiene calificaciones otorgadas por parte de alguna calificadora crediticia.

**13. Proceso de Mejora:**

Desde el mes de febrero de 2018 hasta el día de hoy la Comisión de Ecología cuenta con un Comité de Control y Desarrollo Institucional, COCODI, el cual ha venido sesionando trimestralmente, con el fin de:

- a) Coadyuvar al cumplimiento de sus metas y objetivos.
- b) Prevenir los riesgos que puedan afectar el logro de éstos.
- c) Fortalecer el cumplimiento de las leyes y disposiciones normativas.
- d) Generar una adecuada rendición de cuentas y transparentar el ejercicio de la función pública.

**Sistema Estatal de Evaluación**  
**Notas a los Estados Financieros**  
**COMISION DE ECOLOGIA Y DESARROLLO SUSTENTABLE DEL ESTADO DE SONORA**  
**Al 30 de septiembre de 2022**

**TRIMESTRE: TERCERO**

**14. Información por Segmentos:**

Debido a las características de la operación de la CEDES, no se presenta segmentación de la misma.

**15. Eventos Posteriores al Cierre:**

No se tienen eventos posteriores al cierre que informar.

**16. Partes Relacionadas:**

Declaramos que no existen Partes Relacionadas en la Comisión de Ecología, que pudieran ejercer influencia significativa sobre la toma de decisiones financieras y operativas.

**17. Responsabilidad Sobre la Presentación Razonable de la Información Contable:**

La información contable que se emite es responsabilidad de la Comisión de Ecología y Desarrollo Sustentable del Estado de Sonora, por lo que protesta al final de la presentación de los mismos, mediante la leyenda siguiente:

“Bajo protesta de decir verdad declaramos que los Estados Financieros y sus notas, son razonablemente correctos y son responsabilidad del emisor”.

Lo anterior, no será aplicable para la información contable consolidada.

**Estas notas forman parte integrante de los estados financieros de la Comisión de Ecología y Desarrollo Sustentable del Estado de Sonora al 30 de septiembre del 2022 y 2021.**

---

**C.P. Kenia Favela Ibarra**  
**Directora de Contabilidad y Presupuesto**

---

**Lic. Dora Marlen Chávez Medina**  
**Directora General de Administración y Finanzas.**

*“Bajo protesta de decir verdad declaramos que los Estados Financieros y sus notas, son razonablemente correctos y son responsabilidad del emisor”*

## Estado Analítico de Ingresos

Del 01 de enero al 30 de septiembre del 2022

(PESOS)

TRIMESTRE: TERCERO

Rubros de Ingresos	Ingreso					Diferencia
	Estimado	Ampliaciones y Reducciones (+ ó -)	Modificado	Devengado	Recaudado	
	(1)	(2)	(3= 1 +2)	(4)	(5)	
Impuestos	0	0	0	0	0	0
Cuotas y Aportaciones de Seguridad Social	0	0	0	0	0	0
Contribuciones de Mejoras	0	0	0	0	0	0
Derechos	0	0	0	0	0	0
Productos	0	0	0	0	0	0
Aprovechamientos	0	0	0	0	0	0
Ingresos por Ventas de Bienes, Prestacion de Servicios y Otros Ingresos	13,155,765	39,712,692	52,868,457	52,868,457	52,868,457	39,712,692
Participaciones, Aportaciones, Convenios, Incentivos Derivados de la Colaboración Fiscal y Fondos Distintos de Aportaciones	0	0	0	0	0	0
Transferencias, Asignaciones, Subsidios y Subvenciones, y Pensiones y Jubilaciones	93,566,679	8,868,799	102,435,478	67,691,464	67,691,464	-25,875,215
Ingresos Derivados de Financiamientos	0	0	0	0	0	0
<b>Total</b>	<b>106,722,444</b>	<b>48,581,491</b>	<b>155,303,935</b>	<b>120,559,921</b>	<b>120,559,921</b>	<b>13,837,477</b>
					Ingresos Excedentes	13837476.91

## Estado Analítico de Ingresos

Del 01 de enero al 30 de septiembre del 2022

(PESOS)

TRIMESTRE: TERCERO

Estado Analítico de Ingresos Por Fuente de Financiamiento	Ingreso					Diferencia
	Estimado	Ampliaciones y Reducciones (+ ó -)	Modificado	Devengado	Recaudado	
	(1)	(2)	(3= 1 +2)	(4)	(5)	
<b>Ingresos del Poder Ejecutivo Federal o Estatal y de los Municipios</b>	0	0	0	0	0	0
Impuestos	0	0	0	0	0	0
Cuotas y Aportaciones de Seguridad Social	0	0	0	0	0	0
Contribuciones de Mejoras	0	0	0	0	0	0
Derechos	0	0	0	0	0	0
Productos <sup>1</sup>	0	0	0	0	0	0
Aprovechamientos <sup>2</sup>	0	0	0	0	0	0
Participaciones, Aportaciones, Convenios, Incentivos Derivados de la Colaboración Fiscal y Fondos Distintos de Aportaciones	0	0	0	0	0	0
Transferencias, Asignaciones, Subsidios y Subvenciones, y Pensiones y Jubilaciones	0	0	0	0	0	0
<b>Ingresos De los Entes Públicos de los Poderes Legislativo y Judicial, de los Órganos Autonomos y del Sector Paraestatal o Paramunicipal, así como de las Empresas Productivas del Estado</b>	<b>106,722,444</b>	<b>48,581,491</b>	<b>155,303,935</b>	<b>120,559,921</b>	<b>120,559,921</b>	<b>13,837,477</b>
Cuotas y Aportaciones de Seguridad Social	0	0	0	0	0	0
Productos <sup>1</sup>	0	0	0	0	0	0
Ingresos por ventas de Bienes, Prestación de Servicios y Otros Ingresos <sup>3</sup>	13,155,765	39,712,692	52,868,457	52,868,457	52,868,457	39,712,692
Transferencias, Asignaciones, Subsidios y Subvenciones, y Pensiones y Jubilaciones	93,566,679	8,868,799	102,435,478	67,691,464	67,691,464	-25,875,215
<b>Ingresos derivados de Financiamiento</b>	<b>0</b>	<b>0</b>	<b>0</b>	<b>0</b>	<b>0</b>	<b>0</b>
Ingresos Derivados de Financiamientos	0	0	0	0	0	0
<b>Total</b>	<b>106,722,444</b>	<b>48,581,491</b>	<b>155,303,935</b>	<b>120,559,921</b>	<b>120,559,921</b>	<b>13,837,477</b>
					Ingresos Excedentes	13,837,476.91

## Estado Analítico de Ingresos Detallado – LDF

Del 01 de enero al 30 de septiembre del 2022

(PESOS)

TRIMESTRE: TERCERO

Concepto (c)	Ingreso					Diferencia (e)
	Estimado (d)	Ampliaciones/ (Reducciones)	Modificado	Devengado	Recaudado	
<b>Ingresos de Libre Disposición</b>						
A. Impuestos	-	-	-	-	-	-
B. Cuotas y Aportaciones de Seguridad Social	-	-	-	-	-	-
C. Contribuciones de Mejoras	-	-	-	-	-	-
D. Derechos	-	-	-	-	-	-
E. Productos	-	-	-	-	-	-
F. Aprovechamientos	-	-	-	-	-	-
G. Ingresos por Ventas de Bienes y Prestación de Servicios	13,155,765.00	39,712,692.10	52,868,457.10	52,868,457.10	52,868,457.10	39,712,692.10
H. Participaciones	-	-	-	-	-	-
(H=h1+h2+h3+h4+h5+h6+h7+h8+h9+h10+h11)	-	-	-	-	-	-
h1) Fondo General de Participaciones	-	-	-	-	-	-
h2) Fondo de Fomento Municipal	-	-	-	-	-	-
h3) Fondo de Fiscalización y Recaudación	-	-	-	-	-	-
h4) Fondo de Compensación	-	-	-	-	-	-
h5) Fondo de Extracción de Hidrocarburos	-	-	-	-	-	-
h6) Impuesto Especial Sobre Producción y Servicios	-	-	-	-	-	-
h7) 0.136% de la Recaudación Federal Participable	-	-	-	-	-	-
h8) 3.17% Sobre Extracción de Petróleo	-	-	-	-	-	-
h9) Gasolinas y Diésel	-	-	-	-	-	-
h10) Fondo del Impuesto Sobre la Renta	-	-	-	-	-	-
h11) Fondo de Estabilización de los Ingresos de las Entidades Federativas	-	-	-	-	-	-
I. Incentivos Derivados de la Colaboración Fiscal (I=i1+i2+i3+i4+i5)	-	-	-	-	-	-
i1) Tenencia o Uso de Vehículos	-	-	-	-	-	-
i2) Fondo de Compensación ISAN	-	-	-	-	-	-
i3) Impuesto Sobre Automóviles Nuevos	-	-	-	-	-	-
i4) Fondo de Compensación de Repecos-Intermedios	-	-	-	-	-	-
i5) Otros Incentivos Económicos	-	-	-	-	-	-
J. Transferencias y Asignaciones	93,566,679.00	8,868,798.71	102,435,477.71	67,691,463.81	67,691,463.81	25,875,215.19
K. Convenios	-	-	-	-	-	-
k1) Otros Convenios y Subsidios	-	-	-	-	-	-
L. Otros Ingresos de Libre Disposición (L=l1+l2)	-	-	-	-	-	-
l1) Participaciones en Ingresos Locales	-	-	-	-	-	-
l2) Otros Ingresos de Libre Disposición	-	-	-	-	-	-
<b>I. Total de Ingresos de Libre Disposición</b>	<b>106,722,444.00</b>	<b>48,581,490.81</b>	<b>155,303,934.81</b>	<b>120,559,920.91</b>	<b>120,559,920.91</b>	<b>13,837,476.91</b>
<b>(I=A+B+C+D+E+F+G+H+I+J+K+L)</b>						
<b>Ingresos Excedentes de Ingresos de Libre Disposición</b>						<b>13,837,477</b>
<b>Transferencias Federales Etiquetadas</b>						
A. Aportaciones (A=a1+a2+a3+a4+a5+a6+a7+a8)	-	-	-	-	-	-
a1) Fondo de Aportaciones para la Nómina Educativa y Gasto Operativo	-	-	-	-	-	-
a2) Fondo de Aportaciones para los Servicios de Salud	-	-	-	-	-	-
a3) Fondo de Aportaciones para la Infraestructura Social	-	-	-	-	-	-
a4) Fondo de Aportaciones para el Fortalecimiento de los Municipios y de las Demarcaciones Territoriales del Distrito Federal	-	-	-	-	-	-
a5) Fondo de Aportaciones Múltiples	-	-	-	-	-	-
a6) Fondo de Aportaciones para la Educación Tecnológica y de Adultos	-	-	-	-	-	-
a7) Fondo de Aportaciones para la Seguridad Pública de los Estados y del Distrito Federal	-	-	-	-	-	-
a8) Fondo de Aportaciones para el Fortalecimiento de las Entidades Federativas	-	-	-	-	-	-
B. Convenios (B=b1+b2+b3+b4)	-	-	-	-	-	-
b1) Convenios de Protección Social en Salud	-	-	-	-	-	-
b2) Convenios de Descentralización	-	-	-	-	-	-
b3) Convenios de Reasignación	-	-	-	-	-	-



Concepto (c)	Ingreso				Diferencia (e)	
	Estimado (d)	Ampliaciones/ (Reducciones)	Modificado	Devengado		Recaudado
b4) Otros Convenios y Subsidios	-	-	-	-	-	-
C. Fondos Distintos de Aportaciones (C=c1+c2)	-	-	-	-	-	-
c1) Fondo para Entidades Federativas y Municipios Productores de Hidrocarburos	-	-	-	-	-	-
c2) Fondo Minero	-	-	-	-	-	-
D. Transferencias, Asignaciones, Subsidios y Subvenciones, y Pensiones y Jubilaciones	-	-	-	-	-	-
E. Otras Transferencias Federales Etiquetadas	-	-	-	-	-	-
II. Total de Transferencias Federales Etiquetadas (II = A + B + C + D + E)	-	-	-	-	-	-
III. Ingresos Derivados de Financiamientos (III = A)	-	-	-	-	-	-
A. Ingresos Derivados de Financiamientos	-	-	-	-	-	-
IV. Total de Ingresos (IV = I + II + III)	106,722,444.00	48,581,490.81	155,303,934.81	120,559,920.91	120,559,920.91	13,837,476.91
<b>Datos Informativos</b>						
1. Ingresos Derivados de Financiamientos con Fuente de Pago de Ingresos de Libre Disposición	-	-	-	-	-	-
2. Ingresos Derivados de Financiamientos con Fuente de Pago de Transferencias Federales Etiquetadas	-	-	-	-	-	-
3. Ingresos Derivados de Financiamientos (3 = 1 + 2)	-	-	-	-	-	-

**C.P. KENIA FAVELA IBARRA**  
DIRECTORA DE CONTABILIDAD Y PRESUPUESTO

**LIC. DORA MARLÉN CHÁVEZ MEDINA**  
DIRECTORA GENERAL  
DE ADMINISTRACIÓN Y FINANZAS

Comisión de Ecología y Desarrollo Sustentable del Estado de Sonora  
 Conciliación entre los Ingresos Presupuestarios y Contables

ETCA-II-03

Al 30 de septiembre del 2022

(PESOS)

TRIMESTRE: TERCERO

<b>1. Total de Ingresos Presupuestarios</b>		<b>120,559,920.91</b>
<b>2. Mas Ingresos contables No Presupuestarios</b>		
		<b>44,425.33</b>
Ingresos Financieros		
Incremento por Variación de Inventarios		
Disminución del Exceso de Estimaciones por Pérdida o Deterioro u Obsolescencia		
Disminución del Exceso de Provisiones		
Otros Ingresos y Beneficios Varios	<b>44,425.33</b>	
Otros Ingresos Contables No Presupuestarios		
<b>3. Menos Ingresos Presupuestarios No Contables</b>		
		<b>0</b>
Aprovechamientos Patrimoniales		
Ingresos Derivados de Financiamientos		
Otros Ingresos Presupuestarios No Contables		
<b>4. Total de Ingresos Contables (4= 1 + 2 - 3)</b>		<b>120,604,346.24</b>

1. Se deberán incluir los Ingresos Contables No Presupuestarios que no se regularizaron presupuestariamente durante el ejercicio
2. Los Ingresos Financieros y otros ingresos se regularizarán presupuestariamente de acuerdo a la legislación aplicable

\_\_\_\_\_  
**C.P. KENIA FAVELA IBARRA**  
 DIRECTORA DE CONTABILIDAD Y PRESUPUESTO

\_\_\_\_\_  
**LIC. DORA MARLÉN CHÁVEZ MEDINA**  
 DIRECTORA GENERAL  
 DE ADMINISTRACIÓN Y FINANZAS

Estado Analítico del Ejercicio Presupuesto de Egresos  
Clasificación por Objeto del Gasto (Capítulo y Concepto)

Del 01 de enero al 30 de septiembre del 2022

(PESOS)

TRIMESTRE: TERCERO

Ejercicio del Presupuesto por Capítulo del Gasto	Egresos Aprobado Anual (1)	Ampliaciones/ (Reducciones) (2)	Egresos Modificado Anual (3=1+2)	Egresos Devengado Acumulado (4)	Egresos Pagado Acumulado (5)	Subejercicio (6 = 3 - 4)
<b>Servicios Personales</b>	<b>71,066,679</b>	<b>1,253,018</b>	<b>72,319,697</b>	<b>55,688,588</b>	<b>55,599,911</b>	<b>16,631,109</b>
Remuneraciones al Personal de Carácter Permanente	28,819,600	-1,047,924	27,771,676	22,945,192	22,945,192	4,826,484
Remuneraciones al Personal de Carácter Transitorio	0	0	0	0	0	0
Remuneraciones Adicionales y Especiales	8,678,800	1,027,900	9,706,700	4,885,138	4,885,138	4,821,562
Seguridad Social	19,499,800	1,060,977	20,560,777	16,493,025	16,408,800	4,067,752
Otras Prestaciones Sociales y Económicas	10,140,760	2,804,393	12,945,153	10,608,509	10,604,056	2,336,645
Previsiones	2,796,219	-2,796,219	0	0	0	0
Pago de Estímulos a Servidores Públicos	1,131,500	203,891	1,335,391	756,724	756,724	578,667
<b>Materiales y Suministros</b>	<b>13,748,765</b>	<b>16,602,486</b>	<b>30,351,251</b>	<b>11,106,392</b>	<b>10,632,000</b>	<b>19,244,859</b>
Materiales de Administración, Emisión de Documentos y Artículos Oficiales	545,900	1,215,908	1,761,808	556,269	556,269	1,205,539
Alimentos y Utensilios	9,815,865	2,499,270	12,315,135	4,338,082	3,935,667	7,977,053
Materias Primas y Materiales de Producción y Comercialización	195,000	4,072,071	4,267,071	1,526,995	1,526,995	2,740,076
Materiales y Artículos de Construcción y de Reparación	65,500	1,381,349	1,446,849	805,625	805,625	641,224
Productos Químicos, Farmacéuticos y de Laboratorio	915,500	2,363,030	3,278,530	1,186,036	1,186,036	2,092,494
Combustibles, Lubricantes y Aditivos	955,000	1,172,787	2,127,787	990,261	921,562	1,137,526
Vestuario, Blancos, Prendas de Protección y Artículos Deportivos	0	407,486	407,486	208,896	208,896	198,590
Materiales y Suministros Para Seguridad	0	500	500	450	450	50
Herramientas, Refacciones y Accesorios Menores	1,256,000	3,490,085	4,746,085	1,493,779	1,490,500	3,252,306
<b>Servicios Generales</b>	<b>21,907,000</b>	<b>16,834,267</b>	<b>38,741,267</b>	<b>14,846,594</b>	<b>14,409,364</b>	<b>23,894,672</b>
Servicios Básicos	2,685,500	3,035,458	5,720,958	2,436,722	2,274,592	3,284,236
Servicios de Arrendamiento	336,000	119,366	455,366	278,205	259,413	177,161
Servicios Profesionales, Científicos, Técnicos y Otros Servicios	5,159,000	1,131,186	6,290,186	1,901,547	1,770,611	4,388,639
Servicios Financieros, Bancarios y Comerciales	511,500	322,023	833,523	414,622	404,175	418,901
Servicios de Instalación, Reparación, Mantenimiento y Conservación	10,831,500	4,419,006	15,250,506	1,189,007	1,163,951	14,061,499
Servicios de Comunicación Social y Publicidad	55,000	6,907,109	6,962,109	6,845,436	6,845,436	116,674
Servicios de Traslado y Viáticos	1,033,500	262,255	1,295,755	338,466	338,466	957,289
Servicios Oficiales	95,000	95,924	190,924	67,612	67,612	123,312
Otros Servicios Generales	1,200,000	541,939	1,741,939	1,374,977	1,285,107	366,962
<b>Transferencias, Asignaciones, Subsidios y Otras Ayudas</b>	<b>0</b>	<b>0</b>	<b>0</b>	<b>0</b>	<b>0</b>	<b>0</b>
Transferencias Internas y Asignaciones al Sector Público	0	0	0	0	0	0
Transferencias al Resto del Sector Público	0	0	0	0	0	0
Subsidios y Subvenciones	0	0	0	0	0	0
Ayudas Sociales	0	0	0	0	0	0
Pensiones y Jubilaciones	0	0	0	0	0	0
Transferencias a Fideicomisos, Mandatos y Otros Análogos	0	0	0	0	0	0
Transferencias a la Seguridad Social	0	0	0	0	0	0
Donativos	0	0	0	0	0	0
Transferencias al Exterior	0	0	0	0	0	0
<b>Bienes Muebles, Inmuebles e Intangibles</b>	<b>0</b>	<b>13,441,360</b>	<b>13,441,360</b>	<b>997,513</b>	<b>997,513</b>	<b>12,443,847</b>
Mobiliario y Equipo de Administración	0	6,535,040	6,535,040	632,536	632,536	5,902,504
Mobiliario y Equipo Educativo y Recreativo	0	30,000	30,000	28,898	28,898	1,102
Equipo e Instrumental Médico y de Laboratorio	0	18,060	18,060	18,059	18,059	1
Vehículos y Equipo de Transporte	0	6,450,000	6,450,000	0	0	6,450,000
Equipo de Defensa y Seguridad	0	0	0	0	0	0
Maquinaria, Otros Equipos y Herramientas	0	156,360	156,360	140,619	140,619	15,740
Activos Biológicos	0	251,900	251,900	177,400	177,400	74,500
Bienes Inmuebles	0	0	0	0	0	0
Activos Intangibles	0	0	0	0	0	0
<b>Inversión Pública</b>	<b>0</b>	<b>0</b>	<b>0</b>	<b>0</b>	<b>0</b>	<b>0</b>
Obra Pública en Bienes de Dominio Público	0	0	0	0	0	0
Obra Pública en Bienes Propios	0	0	0	0	0	0
Proyectos Productivos y Acciones de Fomento	0	0	0	0	0	0
<b>Inversiones Financieras y Otras Provisiones</b>	<b>0</b>	<b>0</b>	<b>0</b>	<b>0</b>	<b>0</b>	<b>0</b>
Inversiones Para el Fomento de Actividades Productivas	0	0	0	0	0	0
Acciones y Participaciones de Capital	0	0	0	0	0	0

Compra de Títulos y Valores				0			0
Concesión de Préstamos				0			0
Inversiones en Fideicomisos, Mandatos y Otros Análogos				0			0
Otras Inversiones Financieras				0			0
Provisiones para Contingencias y Otras Erogaciones Especiales				0			0
<b>Participaciones y Aportaciones</b>	<b>0</b>	<b>0</b>	<b>0</b>	<b>0</b>	<b>0</b>	<b>0</b>	<b>0</b>
Participaciones				0			0
Aportaciones				0			0
Convenios				0			0
<b>Deuda Pública</b>	<b>0</b>	<b>0</b>	<b>0</b>	<b>0</b>	<b>0</b>	<b>0</b>	<b>0</b>
Amortización de la Deuda Pública				0			0
Intereses de la Deuda Pública				0			0
Comisiones de la Deuda Pública				0			0
Gastos de la Deuda Pública				0			0
Costo por Coberturas				0			0
Apoyos Financieros				0			0
Adeudos de Ejercicios Fiscales Anteriores (Adefas)				0			0
<b>Total del Gasto</b>	<b>106,722,444</b>	<b>48,131,131</b>	<b>154,853,575</b>	<b>82,639,087</b>	<b>81,638,787</b>	<b>72,214,487</b>	

---

**C.P. KENIA FAVELA IBARRA**  
 DIRECTORA DE CONTABILIDAD Y PRESUPUESTO

---

**LIC. DORA MARLÉN CHÁVEZ MEDINA**  
 DIRECTORA GENERAL  
 DE ADMINISTRACIÓN Y FINANZAS

Comisión de Ecología y Desarrollo Sustentable del Estado de Sonora

ETCA-II-05

Estado Analítico del Ejercicio del Presupuesto de Egresos Detallado - LDF

Clasificación por Objeto del Gasto (Capítulo y Concepto)

Del 01 de enero al 30 de septiembre del 2022

TRIMESTRE: TERCERO

(PESOS)

Concepto (c)	Egresos					Subejercicio (e)
	Aprobado (d)	Ampliaciones/ (Reducciones)	Modificado	Devengado	Pagado	
<b>I. Gasto No Etiquetado (I=A+B+C+D+E+F+G+H+I)</b>	<b>106,722,444.00</b>	<b>48,131,130.81</b>	<b>154,853,574.81</b>	<b>82,639,087.41</b>	<b>81,638,787.06</b>	<b>72,214,487.40</b>
<b>A. Servicios Personales (A=a1+a2+a3+a4+a5+a6+a7)</b>	<b>71,066,679.00</b>	<b>1,253,018.23</b>	<b>72,319,697.23</b>	<b>55,688,588.02</b>	<b>55,599,910.65</b>	<b>16,631,109.21</b>
a1) Remuneraciones al Personal de Carácter Permanente	28,819,600.00	1,047,924.01	27,771,675.99	22,945,192.25	22,945,192.25	4,826,483.74
a2) Remuneraciones al Personal de Carácter Transitorio	-	-	-	-	-	-
a3) Remuneraciones Adicionales y Especiales	8,678,800.00	1,027,900.00	9,706,700.00	4,885,138.46	4,885,138.46	4,821,561.54
a4) Seguridad Social	19,499,800.00	1,060,977.00	20,560,777.00	16,493,025.09	16,408,800.04	4,067,751.91
a5) Otras Prestaciones Sociales y Económicas	10,140,760.00	2,804,393.24	12,945,153.24	10,608,508.65	10,604,056.33	2,336,644.59
a6) Previsiones	2,796,219.00	2,796,219.00	-	-	-	-
a7) Pago de Estímulos a Servidores Públicos	1,131,500.00	203,891.00	1,335,391.00	756,723.57	756,723.57	578,667.43
<b>B. Materiales y Suministros (B=b1+b2+b3+b4+b5+b6+b7+b8+b9)</b>	<b>13,748,765.00</b>	<b>16,602,485.93</b>	<b>30,351,250.93</b>	<b>11,106,392.23</b>	<b>10,631,999.71</b>	<b>19,244,858.70</b>
b1) Materiales de Administración, Emisión de Documentos y Artículos Oficiales	545,900.00	1,215,907.74	1,761,807.74	556,268.65	556,268.65	1,205,539.09
b2) Alimentos y Utensilios	9,815,865.00	2,499,270.20	12,315,135.20	4,338,082.33	3,935,667.47	7,977,052.87
b3) Materias Primas y Materiales de Producción y Comercialización	195,000.00	4,072,071.00	4,267,071.00	1,526,994.63	1,526,994.63	2,740,076.37
b4) Materiales y Artículos de Construcción y de Reparación	65,500.00	1,381,349.00	1,446,849.00	805,624.78	805,624.78	641,224.22
b5) Productos Químicos, Farmacéuticos y de Laboratorio	915,500.00	2,363,030.22	3,278,530.22	1,186,036.00	1,186,036.00	2,092,494.22
b6) Combustibles, Lubricantes y Aditivos	955,000.00	1,172,786.77	2,127,786.77	990,260.99	921,561.90	1,137,525.78
b7) Vestuario, Blancos, Prendas de Protección y Artículos Deportivos	-	407,486.00	407,486.00	208,896.28	208,896.28	198,589.72
b8) Materiales y Suministros Para Seguridad	-	500.00	500.00	449.96	449.96	50.04
b9) Herramientas, Refacciones y Accesorios Menores	1,256,000.00	3,490,085.00	4,746,085.00	1,493,778.61	1,490,500.04	3,252,306.39
<b>C. Servicios Generales (C=c1+c2+c3+c4+c5+c6+c7+c8+c9)</b>	<b>21,907,000.00</b>	<b>16,834,266.78</b>	<b>38,741,266.78</b>	<b>14,846,594.41</b>	<b>14,409,363.95</b>	<b>23,894,672.37</b>
c1) Servicios Básicos	2,685,500.00	3,035,458.30	5,720,958.30	2,436,722.28	2,274,592.35	3,284,236.02
c2) Servicios de Arrendamiento	336,000.00	119,366.00	455,366.00	278,205.19	259,413.19	177,160.81
c3) Servicios Profesionales, Científicos, Técnicos y Otros Servicios	5,159,000.00	1,131,186.00	6,290,186.00	1,901,547.10	1,770,610.79	4,388,638.90
c4) Servicios Financieros, Bancarios y Comerciales	511,500.00	322,023.00	833,523.00	414,621.98	404,175.38	418,901.02
c5) Servicios de Instalación, Reparación, Mantenimiento y Conservación	10,831,500.00	4,419,006.01	15,250,506.01	1,189,006.88	1,163,951.30	14,061,499.13
c6) Servicios de Comunicación Social y Publicidad	55,000.00	6,907,109.47	6,962,109.47	6,845,435.89	6,845,435.89	116,673.58
c7) Servicios de Traslado y Viáticos	1,033,500.00	262,255.00	1,295,755.00	338,466.46	338,466.46	957,288.54
c8) Servicios Oficiales	95,000.00	95,924.00	190,924.00	67,611.94	67,611.94	123,312.06
c9) Otros Servicios Generales	1,200,000.00	541,939.00	1,741,939.00	1,374,976.69	1,285,106.65	366,962.31
<b>D. Transferencias, Asignaciones, Subsidios y Otras Ayudas (D=d1+d2+d3+d4+d5+d6+d7+d8+d9)</b>	<b>-</b>	<b>-</b>	<b>-</b>	<b>-</b>	<b>-</b>	<b>-</b>
d1) Transferencias Internas y Asignaciones al Sector Público	-	-	-	-	-	-
d2) Transferencias al Resto del Sector Público	-	-	-	-	-	-
d3) Subsidios y Subvenciones	-	-	-	-	-	-
d4) Ayudas Sociales	-	-	-	-	-	-
d5) Pensiones y Jubilaciones	-	-	-	-	-	-
d6) Transferencias a Fideicomisos, Mandatos y Otros Análogos	-	-	-	-	-	-
d7) Transferencias a la Seguridad Social	-	-	-	-	-	-
d8) Donativos	-	-	-	-	-	-
d9) Transferencias al Exterior	-	-	-	-	-	-
<b>E. Bienes Muebles, Inmuebles e Intangibles (E=e1+e2+e3+e4+e5+e6+e7+e8+e9)</b>	<b>-</b>	<b>13,441,359.87</b>	<b>13,441,359.87</b>	<b>997,512.75</b>	<b>997,512.75</b>	<b>12,443,847.12</b>
e1) Mobiliario y Equipo de Administración	-	6,535,040.10	6,535,040.10	632,536.20	632,536.20	5,902,503.90
e2) Mobiliario y Equipo Educativo y Recreativo	-	30,000.00	30,000.00	28,898.30	28,898.30	1,101.70
e3) Equipo e Instrumental Médico y de Laboratorio	-	18,060.00	18,060.00	18,058.88	18,058.88	1.12
e4) Vehículos y Equipo de Transporte	-	6,450,000.00	6,450,000.00	-	-	6,450,000.00
e5) Equipo de Defensa y Seguridad	-	-	-	-	-	-
e6) Maquinaria, Otros Equipos y Herramientas	-	156,359.77	156,359.77	140,619.37	140,619.37	15,740.40
e7) Activos Biológicos	-	251,900.00	251,900.00	177,400.00	177,400.00	74,500.00
e8) Bienes Inmuebles	-	-	-	-	-	-
e9) Activos Intangibles	-	-	-	-	-	-
<b>F. Inversión Pública (F=f1+f2+f3)</b>	<b>-</b>	<b>-</b>	<b>-</b>	<b>-</b>	<b>-</b>	<b>-</b>
f1) Obra Pública en Bienes de Dominio Público	-	-	-	-	-	-
f2) Obra Pública en Bienes Propios	-	-	-	-	-	-
f3) Proyectos Productivos y Acciones de Fomento	-	-	-	-	-	-
<b>G. Inversiones Financieras y Otras Provisiones (G=g1+g2+g3+g4+g5+g6+g7)</b>	<b>-</b>	<b>-</b>	<b>-</b>	<b>-</b>	<b>-</b>	<b>-</b>
g1) Inversiones Para el Fomento de Actividades Productivas	-	-	-	-	-	-
g2) Acciones y Participaciones de Capital	-	-	-	-	-	-
g3) Compra de Títulos y Valores	-	-	-	-	-	-
g4) Concesión de Préstamos	-	-	-	-	-	-
g5) Inversiones en Fideicomisos, Mandatos y Otros Análogos	-	-	-	-	-	-
Fideicomiso de Desastres Naturales (Informativo)	-	-	-	-	-	-



g2) Acciones y Participaciones de Capital				-			-
g3) Compra de Títulos y Valores				-			-
g4) Concesión de Préstamos				-			-
g5) Inversiones en Fideicomisos, Mandatos y Otros Análogos				-			-
Fideicomiso de Desastres Naturales (Informativo)				-			-
g6) Otras Inversiones Financieras				-			-
g7) Provisiones para Contingencias y Otras Erogaciones Especiales				-			-
<b>H. Participaciones y Aportaciones (H=h1+h2+h3)</b>	-	-	-	-	-	-	-
h1) Participaciones				-			-
h2) Aportaciones				-			-
h3) Convenios				-			-
<b>I. Deuda Pública (I=i1+i2+i3+i4+i5+i6+i7)</b>	-	-	-	-	-	-	-
i1) Amortización de la Deuda Pública				-			-
i2) Intereses de la Deuda Pública				-			-
i3) Comisiones de la Deuda Pública				-			-
i4) Gastos de la Deuda Pública				-			-
i5) Costo por Coberturas				-			-
i6) Apoyos Financieros				-			-
i7) Adeudos de Ejercicios Fiscales Anteriores (ADEFAS)				-			-
<b>III. Total de Egresos (III = I + II)</b>	<b>106,722,444.00</b>	<b>48,131,130.81</b>	<b>154,853,574.81</b>	<b>82,639,087.41</b>	<b>81,638,787.06</b>	<b>72,214,487.40</b>	

\_\_\_\_\_  
**C.P. KENIA FAVELA IBARRA**  
DIRECTORA DE CONTABILIDAD Y PRESUPUESTO

\_\_\_\_\_  
**LIC. DORA MARLÉN CHÁVEZ MEDINA**  
DIRECTORA GENERAL  
DE ADMINISTRACIÓN Y FINANZAS

**Comisión de Ecología y Desarrollo Sustentable del Estado de Sonora**  
**Estado Analítico del Ejercicio Presupuesto de Egresos**  
**Clasificación Económica (por Tipo de Gasto)**  
**Del 01 de enero al 30 de septiembre del 2022**

ETCA-II-06

(PESOS)

**TRIMESTRE: TERCERO**

Concepto	Egresos Aprobado Anual (1)	Ampliaciones/ (Reducciones) (2)	Egresos Modificado Anual (3=1+2)	Egresos Devengado Acumulado (4)	Egresos Pagado Acumulado (5)	Subejercicio ( 6 = 3 - 4 )
Gasto Corriente	106,722,444	34,689,771	141,412,215	81,641,575	80,641,274	59,770,640
Gasto de Capital	0	13,441,360	13,441,360	997,513	997,513	12,443,847
Amortización del la Deuda y Disminución de Pasivos	0	0	0	0	0	0
Pensiones y Jubilaciones	0	0	0	0	0	0
Participaciones	0	0	0	0	0	0
<b>Total del Gasto</b>	<b>106,722,444</b>	<b>48,131,131</b>	<b>154,853,575</b>	<b>82,639,087</b>	<b>81,638,787</b>	<b>72,214,487</b>

---

**C.P. KENIA FAVELA IBARRA**  
**DIRECTORA DE CONTABILIDAD Y PRESUPUESTO**

---

**LIC. DORA MARLÉN CHÁVEZ MEDINA**  
**DIRECTORA GENERAL**  
**DE ADMINISTRACIÓN Y FINANZAS**



**Comisión de Ecología y Desarrollo Sustentable del Estado de Sonora**  
**Estado Analítico del Ejercicio Presupuesto de Egresos**  
**Clasificación Administrativa (Por Unidad Administrativa)**  
**Del 01 de enero al 30 de septiembre del 2022**

ETCA-II-07

(PESOS)

**TRIMESTRE: TERCERO**

<b>Clasificación Administrativa (Por Unidad Administrativa)</b>	<b>Egresos Aprobado Anual</b>	<b>Ampliaciones/ (Reducciones)</b>	<b>Egresos Modificado Anual</b>	<b>Egresos Devengado Acumulado</b>	<b>Egresos Pagado Acumulado</b>	<b>Subejercicio</b>
	(1)	(2)	(3=1+2)	(4)	(5)	(6 = 3 - 4)
Comisión Ejecutiva	16,226,000	9,588,254	25,814,254	19,896,212	19,871,799	5,918,042
Dirección General de Administración y Finanzas	9,343,500	1,727,671	11,071,171	6,568,538	6,327,277	4,502,633
Dirección General del Centro Ecológico	31,184,865	12,504,724	43,689,589	22,217,117	22,040,899	21,472,472
Dirección General del Delfinario	17,425,030	9,020,794	26,445,824	13,092,419	12,595,778	13,353,405
Dirección General de Gestión y Política Ambiental	6,713,300	6,987,771	13,701,071	5,089,951	5,068,346	8,611,120
Dirección General Jurídica y Unidad de Transparencia	3,100,100	656,413	3,756,513	1,757,222	1,757,071	1,999,291
Dirección General de Conservación	8,338,100	4,524,131	12,862,231	6,064,059	6,046,468	6,798,172
Dirección General de Cambio Climático y Cultura Ambiental	7,750,100	2,790,532	10,540,632	3,669,700	3,652,006	6,870,932
Órgano Interno de Control	1,168,730	564,343	1,733,073	765,218	765,015	967,855
Dirección General de Recursos Humanos e Informáticos	5,472,719	-233,502	5,239,217	3,518,651	3,514,128	1,720,566
<b>Total del Gasto</b>	<b>106,722,444</b>	<b>48,131,131</b>	<b>154,853,575</b>	<b>82,639,087</b>	<b>81,638,787</b>	<b>72,214,487</b>

**C.P. KENIA FAVELA IBARRA**  
**DIRECTORA DE CONTABILIDAD Y PRESUPUESTO**

**LIC. DORA MARLÉN CHÁVEZ MEDINA**  
**DIRECTORA GENERAL**  
**DE ADMINISTRACIÓN Y FINANZAS**

**Comisión de Ecología y Desarrollo Sustentable del Estado de Sonora**

**ETCA-II-08**

Estado Analítico del Ejercicio del Presupuesto de Egresos Detallado - LDF

Clasificación Administrativa

Del 01 de enero al 30 de septiembre del 2022

(PESOS)

**TRIMESTRE: TERCERO**

Concepto (c)	Egresos					Subejercicio (e)
	Aprobado (d)	Ampliaciones/ (Reducciones)	Modificado	Devengado	Pagado	
<b>I. Gasto No Etiquetado</b>						
<b>(I=A+B+C+D+E+F+G+H)</b>	106,722,444.00	48,131,130.81	154,853,574.81	82,639,087.41	81,638,787.06	72,214,487.40
Comisión Ejecutiva	16,226,000.00	9,588,254.26	25,814,254.26	19,896,211.88	19,871,799.01	5,918,042.38
Dirección General de Administración y Finanzas	9,343,500.00	1,727,670.93	11,071,170.93	6,568,537.99	6,327,277.07	4,502,632.94
Dirección General del Centro Ecológico	31,184,865.00	12,504,723.57	43,689,588.57	22,217,116.64	22,040,898.77	21,472,471.93
Dirección General del Delfinario	17,425,030.00	9,020,794.25	26,445,824.25	13,092,419.09	12,595,777.79	13,353,405.16
Dirección General de Gestión y Política Ambiental	6,713,300.00	6,987,770.80	13,701,070.80	5,089,950.80	5,068,345.66	8,611,120.00
Dirección General Jurídica y Unidad de Transparencia	3,100,100.00	656,413.00	3,756,513.00	1,757,222.45	1,757,070.57	1,999,290.55
Dirección General de Conservación	8,338,100.00	4,524,131.00	12,862,231.00	6,064,059.35	6,046,468.31	6,798,171.65
Dirección General de Cambio Climático y Cultura Ambiental	7,750,100.00	2,790,532.00	10,540,632.00	3,669,699.91	3,652,006.30	6,870,932.09
Órgano Interno de Control	1,168,730.00	564,343.00	1,733,073.00	765,218.00	765,015.39	967,855.00
Dirección General de Recursos Humanos e Informáticos	5,472,719.00	233,502.00	5,239,217.00	3,518,651.30	3,514,128.19	1,720,565.70
<b>II. Gasto Etiquetado</b>						
<b>(II=A+B+C+D+E+F+G+H)</b>	-	-	-	-	-	-
Comisión Ejecutiva	-	-	-	-	-	-
Dirección General de Administración y Finanzas	-	-	-	-	-	-
Dirección General del Centro Ecológico	-	-	-	-	-	-
Dirección General del Delfinario	-	-	-	-	-	-
Dirección General de Gestión y Política Ambiental	-	-	-	-	-	-
Dirección General Jurídica y Unidad de Transparencia	-	-	-	-	-	-
Dirección General de Conservación	-	-	-	-	-	-
Dirección General de Cambio Climático y Cultura Ambiental	-	-	-	-	-	-
Órgano Interno de Control	-	-	-	-	-	-
Dirección General de Recursos Humanos e Informáticos	-	-	-	-	-	-
<b>III. Total de Egresos (III = I + II)</b>	<b>106,722,444.00</b>	<b>48,131,130.81</b>	<b>154,853,574.81</b>	<b>82,639,087.41</b>	<b>81,638,787.06</b>	<b>72,214,487.40</b>

**C.P. KENIA FAVELA IBARRA**  
DIRECTORA DE CONTABILIDAD Y PRESUPUESTO

**LIC. DORA MARLÉN CHÁVEZ MEDINA**  
DIRECTORA GENERAL  
DE ADMINISTRACIÓN Y FINANZAS

## Estado Analítico del Ejercicio Presupuesto de Egresos

Clasificación Administrativa (Por Poderes)

Del 01 de enero al 30 de septiembre del 2022

(PESOS)

TRIMESTRE: TERCERO

Clasificación Administrativa (Por Poderes)	Egresos Aprobado Anual (1)	Ampliaciones/ (Reducciones) (2)	Egresos Modificado Anual (3=1+2)	Egresos Devengado Acumulado (4)	Egresos Pagado Acumulado (5)	Subejercicio (6 = 3 - 4)
Poder Ejecutivo	106,722,444	48,131,131	154,853,575	82,639,087	81,638,787	72,214,487
Poder Legislativo			0			0
Poder Judicial			0			0
Órganos Autónomos			0			0
<b>Total del Gasto</b>	<b>106,722,444</b>	<b>48,131,131</b>	<b>154,853,575</b>	<b>82,639,087</b>	<b>81,638,787</b>	<b>72,214,487</b>

**C.P. KENIA FAVELA IBARRA**  
DIRECTORA DE CONTABILIDAD Y PRESUPUESTO

**LIC. DORA MARLÉN CHÁVEZ MEDINA**  
DIRECTORA GENERAL  
DE ADMINISTRACIÓN Y FINANZAS

Comisión de Ecología y Desarrollo Sustentable del Estado de Sonora

ETCA-II-10

Estado Analítico del Ejercicio Presupuesto de Egresos

Clasificación Administrativa (Por Tipo de Organismos o Entidad Paraestatal)

Del 01 de enero al 30 de septiembre del 2022

(PESOS)

TRIMESTRE: TERCERO

Concepto	Egresos Aprobado Anual (1)	Ampliaciones/ (Reducciones) (2)	Egresos Modificado Anual (3=1+2)	Egresos Devengado Acumulado (4)	Egresos Pagado Acumulado (5)	Subejercicio (6 = 3 - 4)
Entidades Paraestatales y Fideicomisos No Empresariales y No Financieros	106,722,444	48,131,131	154,853,575	82,639,087	81,638,787	72,214,487
Instituciones Públicas de la Seguridad Social			0			0
Entidades Paraestatales Empresariales No Financieras con Participación Estatal Mayoritaria			0			0
Fideicomisos Empresariales No Financieros con Participación Estatal Mayoritaria			0			0
Entidades Paraestatales Empresariales Financieras Monetarias con Participación Estatal Mayoritaria			0			0
Entidades Paraestatales Empresariales Financieras No Monetarias con Participación Estatal Mayoritaria			0			0
Fideicomisos Financieros Públicos con Participación Estatal Mayoritaria			0			0
<b>Total del Gasto</b>	<b>106,722,444</b>	<b>48,131,131</b>	<b>154,853,575</b>	<b>82,639,087</b>	<b>81,638,787</b>	<b>72,214,487</b>

C.P. KENIA FAVELA IBARRA  
DIRECTORA DE CONTABILIDAD Y PRESUPUESTO

LIC. DORA MARLÉN CHÁVEZ MEDINA  
DIRECTORA GENERAL  
DE ADMINISTRACIÓN Y FINANZAS

## Estado Analítico del Ejercicio Presupuesto de Egresos

## Clasificación Funcional (Finalidad y Función)

Del 01 de enero al 30 de septiembre del 2022

(PESOS)

TRIMESTRE: TERCERO

Concepto	Egresos Aprobado Anual (1)	Ampliaciones/ (Reducciones) (2)	Egresos Modificado Anual (3=1+2)	Egresos Devengado Acumulado (4)	Egresos Pagado Acumulado (5)	Subejercicio (6 = 3 - 4)
<b>Gobierno</b>	0	0	0	0	0	0
Legislación			0			0
Justicia			0			0
Coordinación de la Política de Gobierno			0			0
Relaciones Exteriores			0			0
Asuntos Financieros y Hacendarios			0			0
Seguridad Nacional			0			0
Asuntos de Orden Público y Seguridad Interior			0			0
Otros Servicios Generales			0			0
<b>Desarrollo Social</b>	106,722,444	48,131,131	154,853,575	82,639,087	81,638,787	72,214,487
Protección Ambiental	106,722,444	48,131,131	154,853,575	82,639,087	81,638,787	72,214,487
Viviendas y Servicios a la Comunidad			0			0
Salud			0			0
Recreación, Cultura y Otras Manifestaciones Sociales			0			0
Educación			0			0
Protección Social			0			0
Otros Asuntos Sociales			0			0
<b>Desarrollo Económico</b>	0	0	0	0	0	0
Asuntos Económicos, Comerciales y Laborales en General			0			0
Agropecuaria, Silvicultura, Pesca y Caza			0			0
Combustibles y Energía			0			0
Minería, Manufacturas y Construcción			0			0
Transporte			0			0
Comunicaciones			0			0
Turismo			0			0
Ciencia, Tecnología e Innovación			0			0
Otras Industrias y Otros Asuntos Económicos			0			0
<b>Otras No Clasificadas en funciones anteriores</b>	0	0	0	0	0	0
Transacciones de la Deuda Pública / Costo financiero de la Deuda			0			0
Transferencias, Participaciones y Aportaciones entre Diferentes Niveles y Órdenes de gobierno			0			0
Saneamiento del Sistema Financiero			0			0
Adeudos de ejercicios Fiscales Anteriores			0			0
<b>Total del Gasto</b>	<b>106,722,444</b>	<b>48,131,131</b>	<b>154,853,575</b>	<b>82,639,087</b>	<b>81,638,787</b>	<b>72,214,487</b>

C.P. KENIA FAVELA IBARRA  
DIRECTORA DE CONTABILIDAD Y PRESUPUESTO

LIC. DORA MARLÉN CHÁVEZ MEDINA  
DIRECTORA GENERAL  
DE ADMINISTRACIÓN Y FINANZAS

Comisión de Ecología y Desarrollo Sustentable del Estado de Sonora

Estado Analítico del Ejercicio del Presupuesto de Egresos Detallado - LDF

ETCA-II-12

Clasificación Funcional (Finalidad y Función)

Del 01 de enero al 30 de septiembre del 2022

(PESOS)

TRIMESTRE: TERCERO

Concepto (c)	Egresos					Subejercicio (e)
	Aprobado (d)	Ampliaciones/ (Reducciones)	Modificado	Devengado	Pagado	
<b>I. Gasto No Etiquetado (I=A+B+C+D)</b>	106,722,444.00	48,131,130.81	154,853,574.81	82,639,087.41	81,638,787.06	72,214,487.40
<b>A. Gobierno (A=a1+a2+a3+a4+a5+a6+a7+a8)</b>	-	-	-	-	-	-
a1) Legislación			-			-
a2) Justicia			-			-
a3) Coordinación de la Política de Gobierno			-			-
a4) Relaciones Exteriores			-			-
a5) Asuntos Financieros y Hacendarios			-			-
a6) Seguridad Nacional			-			-
a7) Asuntos de Orden Público y de Seguridad Interior			-			-
a8) Otros Servicios Generales			-			-
<b>B. Desarrollo Social (B=b1+b2+b3+b4+b5+b6+b7)</b>	106,722,444.00	48,131,130.81	154,853,574.81	82,639,087.41	81,638,787.06	72,214,487.40
b1) Protección Ambiental	106,722,444.00	48,131,130.81	154,853,574.81	82,639,087.41	81,638,787.06	72,214,487.40
b2) Vivienda y Servicios a la Comunidad			-			-
b3) Salud			-			-
b4) Recreación, Cultura y Otras Manifestaciones Sociales			-			-
b5) Educación			-			-
b6) Protección Social			-			-
b7) Otros Asuntos Sociales			-			-
<b>C. Desarrollo Económico (C=c1+c2+c3+c4+c5+c6+c7+c8+c9)</b>	-	-	-	-	-	-
c1) Asuntos Económicos, Comerciales y Laborales en General			-			-
c2) Agropecuaria, Silvicultura, Pesca y Caza			-			-
c3) Combustibles y Energía			-			-
c4) Minería, Manufacturas y Construcción			-			-
c5) Transporte			-			-
c6) Comunicaciones			-			-
c7) Turismo			-			-
c8) Ciencia, Tecnología e Innovación			-			-
c9) Otras Industrias y Otros Asuntos Económicos			-			-
<b>D. Otras No Clasificadas en Funciones Anteriores (D=d1+d2+d3+d4)</b>	-	-	-	-	-	-
d1) Transacciones de la Deuda Pública / Costo Financiero de la Deuda			-			-
d2) Transferencias, Participaciones y Aportaciones Entre Diferentes Niveles y Ordenes de Gobierno			-			-
d3) Saneamiento del Sistema Financiero			-			-
d4) Adeudos de Ejercicios Fiscales Anteriores			-			-
<b>II. Gasto Etiquetado (II=A+B+C+D)</b>	-	-	-	-	-	-
<b>A. Gobierno (A=a1+a2+a3+a4+a5+a6+a7+a8)</b>	-	-	-	-	-	-
a1) Legislación			-			-
a2) Justicia			-			-
a3) Coordinación de la Política de Gobierno			-			-
a4) Relaciones Exteriores			-			-
a5) Asuntos Financieros y Hacendarios			-			-
a6) Seguridad Nacional			-			-
a7) Asuntos de Orden Público y de Seguridad Interior			-			-
a8) Otros Servicios Generales			-			-
<b>B. Desarrollo Social (B=b1+b2+b3+b4+b5+b6+b7)</b>	-	-	-	-	-	-
b1) Protección Ambiental			-			-
b2) Vivienda y Servicios a la Comunidad			-			-
b3) Salud			-			-
b4) Recreación, Cultura y Otras Manifestaciones Sociales			-			-
b5) Educación			-			-
b6) Protección Social			-			-
b7) Otros Asuntos Sociales			-			-
<b>C. Desarrollo Económico (C=c1+c2+c3+c4+c5+c6+c7+c8+c9)</b>	-	-	-	-	-	-
c1) Asuntos Económicos, Comerciales y Laborales en General			-			-
c2) Agropecuaria, Silvicultura, Pesca y Caza			-			-
c3) Combustibles y Energía			-			-
c4) Minería, Manufacturas y Construcción			-			-

Concepto (c)	Egresos					Subejercicio (e)
	Aprobado (d)	Ampliaciones/ (Reducciones)	Modificado	Devengado	Pagado	
c5) Transporte			-			-
c6) Comunicaciones			-			-
c7) Turismo			-			-
c8) Ciencia, Tecnología e Innovación			-			-
c9) Otras Industrias y Otros Asuntos Económicos			-			-
<b>D. Otras No Clasificadas en Funciones Anteriores (D=d1+d2+d3+d4)</b>	-	-	-	-	-	-
d1) Transacciones de la Deuda Publica / Costo Financiero de la Deuda	-		-			-
d2) Transferencias, Participaciones y Aportaciones Entre Diferentes Niveles y Ordenes de Gobierno	-		-			-
d3) Saneamiento del Sistema Financiero	-		-			-
d4) Adeudos de Ejercicios Fiscales Anteriores			-			-
<b>III. Total de Egresos (III = I + II)</b>	<b>106,722,444.00</b>	<b>48,131,130.81</b>	<b>154,853,574.81</b>	<b>82,639,087.41</b>	<b>81,638,787.06</b>	<b>72,214,487.40</b>

\_\_\_\_\_  
**C.P. KENIA FAVELA IBARRA**  
**DIRECTORA DE CONTABILIDAD Y PRESUPUESTO**

\_\_\_\_\_  
**LIC. DORA MARLÉN CHÁVEZ MEDINA**  
**DIRECTORA GENERAL**  
**DE ADMINISTRACIÓN Y FINANZAS**

## Estado Analítico del Ejercicio Presupuesto de Egresos

## Por Partida del Gasto

Del 01 de enero al 30 de septiembre del 2022

(PESOS)

TRIMESTRE: TERCERO

Ejercicio del Presupuesto por Partida / Descripción		Egresos Aprobado Anual (1)	Ampliaciones/ (Reducciones) (2)	Egresos Modificado Anual (3=1+2)	Egresos Devengado Acumulado (4)	Egresos Pagado Acumulado (5)	Subejercicio (6 = 3 - 4)	% Avance Anual (7= 4/3)
<b>10000</b>	<b>SERVICIOS PERSONALES</b>	<b>71,066,679.00</b>	<b>1,253,018.23</b>	<b>72,319,697.23</b>	<b>55,688,588.02</b>	<b>55,599,910.65</b>	<b>16,631,109.21</b>	<b>77%</b>
<b>11000</b>	<b>REMUNERACIONES AL PERSONAL DE CARÁCTER PERMANENTE</b>	<b>28,819,600.00</b>	<b>-1,047,924.01</b>	<b>27,771,675.99</b>	<b>22,945,192.25</b>	<b>22,945,192.25</b>	<b>4,826,483.74</b>	<b>83%</b>
11300	SUELDOS BASE AL PERSONAL PERMANENTE	28,819,600.00	-1,047,924.01	27,771,675.99	22,945,192.25	22,945,192.25	4,826,483.74	83%
11301	SUELDOS	24,122,800.00	281,996.99	24,404,796.99	20,944,174.14	20,944,174.14	3,460,622.85	86%
11305	COMPENSACIONES POR RIESGOS PROFESIONALES	798,500.00	-1,500.00	797,000.00	618,835.39	618,835.39	178,164.61	78%
11306	RIESGO LABORAL	3,898,300.00	-1,328,421.00	2,569,879.00	1,382,182.72	1,382,182.72	1,187,696.28	54%
<b>13000</b>	<b>REMUNERACIONES ADICIONALES Y ESPECIALES</b>	<b>8,678,800.00</b>	<b>1,027,900.00</b>	<b>9,706,700.00</b>	<b>4,885,138.46</b>	<b>4,885,138.46</b>	<b>4,821,561.54</b>	<b>50%</b>
13100	PRIMAS POR AÑOS DE SERVICIOS EFECTIVOS PRESTADOS	2,121,200.00	115,500.00	2,236,700.00	1,609,059.09	1,609,059.09	627,640.91	72%
13101	PRIMAS POR AÑOS DE SERVICIOS EFECTIVOS PRESTADOS	2,121,200.00	115,500.00	2,236,700.00	1,609,059.09	1,609,059.09	627,640.91	72%
13200	PRIMAS DE VACACIONES, DOMINICAL Y GRATIFICACION DE FIN DE	5,682,900.00	-203,000.00	5,479,900.00	1,771,947.47	1,771,947.47	3,707,952.53	32%
13201	PRIMAS DE VACACIONES Y DOMINICAL	1,692,500.00	1,000.00	1,693,500.00	943,487.32	943,487.32	750,012.68	56%
13202	AGUINALDO O GRATIFICACION DE FIN DE AÑO	3,314,400.00	-104,000.00	3,210,400.00	828,460.15	828,460.15	2,381,939.85	26%
13203	COMPENSACION POR AJUSTE DE CALENDARIO	327,000.00	-50,000.00	277,000.00	0.00	0.00	277,000.00	0%
13204	COMPENSACION POR BONO NAVIDEÑO	349,000.00	-50,000.00	299,000.00	0.00	0.00	299,000.00	0%
13300	HORAS EXTRAORDINARIAS	4,800.00	34,200.00	39,000.00	34,881.90	34,881.90	4,118.10	89%
13301	REMUNERACIONES POR HORAS EXTRAORDINARIAS	4,800.00	34,200.00	39,000.00	34,881.90	34,881.90	4,118.10	89%
13400	COMPENSACIONES	869,900.00	1,081,200.00	1,951,100.00	1,469,250.00	1,469,250.00	481,850.00	75%
13403	ESTIMULOS AL PERSONAL DE CONFIANZA	801,200.00	1,017,000.00	1,818,200.00	1,337,850.00	1,337,850.00	480,350.00	74%
13404	BONO DE PRODUCTIVIDAD	68,700.00	64,200.00	132,900.00	131,400.00	131,400.00	1,500.00	99%
<b>14000</b>	<b>SEGURIDAD SOCIAL</b>	<b>19,499,800.00</b>	<b>1,060,977.00</b>	<b>20,560,777.00</b>	<b>16,493,025.09</b>	<b>16,408,800.04</b>	<b>4,067,751.91</b>	<b>80%</b>
14100	APORTACIONES DE SEGURIDAD SOCIAL	18,545,100.00	1,037,968.00	19,583,068.00	15,665,657.83	15,665,657.83	3,917,410.17	80%
14102	APORTACION POR SEGURO DE VIDA AL ISSSTESON	1,500.00	206.00	1,706.00	1,186.17	1,186.17	519.83	70%
14103	APORTACION POR SEGURO DE RETIRO AL ISSSTESON	9,500.00	0.00	9,500.00	9,121.10	9,121.10	378.90	96%
14106	OTRAS PRESTACIONES DE SEGURIDAD SOCIAL	6,973,600.00	-150,206.00	6,823,394.00	5,081,770.66	5,081,770.66	1,741,623.34	74%
14108	APORTACIONES PARA LA ATENCIÓN DE ENFERMEDADES PREEXISTENTES	486,500.00	1,262,518.00	1,749,018.00	488,254.00	488,254.00	1,260,764.00	28%
14109	APORTACIONES POR SERVICIO MEDICO DEL ISSSTESON	11,074,000.00	-74,550.00	10,999,450.00	10,085,325.90	10,085,325.90	914,124.10	92%
14400	APORTACIONES PARA SEGUROS	954,700.00	23,009.00	977,709.00	827,367.26	743,142.21	150,341.74	85%
14402	SEGURO POR RETIRO ESTATAL	29,000.00	4,488.00	33,488.00	23,023.00	23,023.00	10,465.00	69%
14403	OTRAS APORTACIONES DE SEGUROS COLECTIVOS	915,500.00	17,100.00	932,600.00	801,140.76	716,937.21	131,459.24	86%
14406	SEGUROS POR DEFUNCION FAMILIAR	10,200.00	1,421.00	11,621.00	3,203.50	3,182.00	8,417.50	28%
<b>15000</b>	<b>OTRAS PRESTACIONES SOCIALES Y ECONOMICAS</b>	<b>10,140,760.00</b>	<b>2,804,393.24</b>	<b>12,945,153.24</b>	<b>10,608,508.65</b>	<b>10,604,056.33</b>	<b>2,336,644.59</b>	<b>82%</b>
15100	CUOTAS PARA EL FONDO DE AHORRO Y FONDO DE TRABAJO	55,300.00	2,700.00	58,000.00	40,052.10	35,599.78	17,947.90	69%
15101	APORTACIONES AL FONDO DE AHORRO DE LOS TRABAJADORES	55,300.00	2,700.00	58,000.00	40,052.10	35,599.78	17,947.90	69%
15200	INDEMNIZACIONES	0.00	1,137,173.24	1,137,173.24	1,032,579.79	1,032,579.79	104,593.45	91%
15203	SENTENCIAS LABORALES	0.00	1,137,173.24	1,137,173.24	1,032,579.79	1,032,579.79	104,593.45	91%
15400	PRESTACIONES CONTRACTUALES	4,810,060.00	633,020.00	5,443,080.00	4,348,749.61	4,348,749.61	1,094,330.39	80%
15404	DIAS ECONOMICOS Y DE DESCANSO OBLIGATORIOS NO DISFRUTADOS	893,500.00	503,200.00	1,396,700.00	1,335,204.90	1,335,204.90	61,495.10	96%
15409	BONO PARA DESPENSA	1,415,400.00	0.00	1,415,400.00	1,104,330.00	1,104,330.00	311,070.00	78%
15413	AYUDA PARA GUARDERIA A MADRES TRABAJADORAS	67,400.00	10,500.00	77,900.00	30,780.00	30,780.00	47,120.00	40%



Ejercicio del Presupuesto por Partida / Descripción		Egresos Aprobado Anual	Ampliaciones/ (Reducciones)	Egresos Modificado Anual (3=1+2)	Egresos Devengado Acumulado	Egresos Pagado Acumulado	Subejercicio (6 = 3 - 4)	% Avance Anual (7= 4/3)
		(1)	(2)	(3=1+2)	(4)	(5)	(6 = 3 - 4)	(7= 4/3)
15416	APOYO PARA UTILES ESCOLARES	54,700.00	5,850.00	60,550.00	51,300.00	51,300.00	9,250.00	85%
15417	APOYO PARA DESARROLLO Y CAPACITACION	611,700.00	24,000.00	635,700.00	497,881.00	497,881.00	137,819.00	78%
15418	COMPENSACION ESPECIFICA A PERSONAL DE BASE	64,600.00	0.00	64,600.00	0.00	0.00	64,600.00	0%
15419	AYUDA PARA SERVICIO DE TRANSPORTE	742,900.00	0.00	742,900.00	550,318.00	550,318.00	192,582.00	74%
15420	COMPENSACION EN APOYO A LA DISCAPACIDAD	60,500.00	17,000.00	77,500.00	46,375.00	46,375.00	31,125.00	60%
15421	BONO DE DIA DE MADRES	43,200.00	5,000.00	48,200.00	36,250.00	36,250.00	11,950.00	75%
15423	BONO POR ANIVERSARIO SINDICAL	399,900.00	5,600.00	405,500.00	315,403.71	315,403.71	90,096.29	78%
15424	BONO DEL DÍA DEL PADRE	29,860.00	4,870.00	34,730.00	29,700.00	29,700.00	5,030.00	86%
15425	APOYO PARA COMPRA DE MATERIAL DE CONSTRUCCION	357,400.00	0.00	357,400.00	284,037.00	284,037.00	73,363.00	79%
15426	APOYO PARA DESPENSA PARA LOS REPRESENTANTES SINDICALES	13,000.00	0.00	13,000.00	10,170.00	10,170.00	2,830.00	78%
15427	BONO DE PRODUCTIVIDAD AL PERSONAL DE BASE	56,000.00	0.00	56,000.00	0.00	0.00	56,000.00	0%
15430	APOYO PARA LA COMPRA DE UNIFORME DE TRABAJO	0.00	57,000.00	57,000.00	57,000.00	57,000.00	0.00	100%
15900	OTRAS PRESTACIONES SOCIALES Y ECONOMICAS	5,275,400.00	1,031,500.00	6,306,900.00	5,187,127.15	5,187,127.15	1,119,772.85	82%
15901	OTRAS PRESTACIONES	5,275,400.00	1,031,500.00	6,306,900.00	5,187,127.15	5,187,127.15	1,119,772.85	82%
<b>16000</b>	<b>PREVISIONES</b>	<b>2,796,219.00</b>	<b>-2,796,219.00</b>	<b>0.00</b>	<b>0.00</b>	<b>0.00</b>	<b>0.00</b>	
16100	PREVISIONES DE CARÁCTER LABORAL, ECONOMICA Y DE SEGURIDAD	2,796,219.00	-2,796,219.00	0.00	0.00	0.00	0.00	
16101	PREVISION PARA INCREMENTO DE SUELDOS	2,796,219.00	-2,796,219.00	0.00	0.00	0.00	0.00	
<b>17000</b>	<b>PAGOS DE ESTIMULOS A SERVIDORES PUBLICOS</b>	<b>1,131,500.00</b>	<b>203,891.00</b>	<b>1,335,391.00</b>	<b>756,723.57</b>	<b>756,723.57</b>	<b>578,667.43</b>	<b>57%</b>
17100	ESTIMULOS	1,131,500.00	203,891.00	1,335,391.00	756,723.57	756,723.57	578,667.43	57%
17102	ESTIMULOS AL PERSONAL	321,000.00	-50,000.00	271,000.00	0.00	0.00	271,000.00	0%
17104	BONO POR PUNTUALIDAD	219,100.00	5,880.00	224,980.00	187,440.00	187,440.00	37,540.00	83%
17105	COMPENSACION POR TITULACION A NIVEL LICENCIATURA	591,400.00	248,011.00	839,411.00	569,283.57	569,283.57	270,127.43	68%
<b>20000</b>	<b>MATERIALES Y SUMINISTROS</b>	<b>13,748,765.00</b>	<b>16,602,485.93</b>	<b>30,351,250.93</b>	<b>11,106,392.23</b>	<b>10,631,999.71</b>	<b>19,244,858.70</b>	<b>37%</b>
<b>21000</b>	<b>MATERIALES DE ADMINISTRACIÓN, EMISIÓN DE DOCUMENTOS Y ARTÍCULOS</b>	<b>545,900.00</b>	<b>1,215,907.74</b>	<b>1,761,807.74</b>	<b>556,268.65</b>	<b>556,268.65</b>	<b>1,205,539.09</b>	<b>32%</b>
21100	MATERIALES, UTILES Y EQUIPOS MENORES DE OFICINA	128,000.00	338,621.74	466,621.74	138,809.92	138,809.92	327,811.82	30%
21101	MATERIALES, UTILES Y EQUIPOS MENORES DE OFICINA	128,000.00	338,621.74	466,621.74	138,809.92	138,809.92	327,811.82	30%
21200	MATERIALES Y UTILES DE IMPRESIÓN Y REPRODUCCION	94,000.00	75,000.00	169,000.00	9,923.63	9,923.63	159,076.37	6%
21201	MATERIALES Y UTILES DE IMPRESIÓN Y PRODUCCION	94,000.00	75,000.00	169,000.00	9,923.63	9,923.63	159,076.37	6%
21400	MATERIALES, UTILES Y EQUIPOS MENORES DE TECNOLOGIAS DE LA	18,500.00	121,550.00	140,050.00	34,494.04	34,494.04	105,555.96	25%
21401	MATERIALES Y UTILES PARA EL PROCESAMIENTO DE EQUIPOS Y BIENES INFORMATICOS	18,500.00	121,550.00	140,050.00	34,494.04	34,494.04	105,555.96	25%
21500	MATERIAL IMPRESO E INFORMACION DIGITAL	64,000.00	19,478.00	83,478.00	44,015.70	44,015.70	39,462.30	53%
21501	MATERIAL PARA INFORMACION	64,000.00	9,500.00	73,500.00	39,242.14	39,242.14	34,257.86	53%
21502	FORMATOS IMPRESOS	0.00	9,978.00	9,978.00	4,773.56	4,773.56	5,204.44	48%
21600	MATERIAL DE LIMPIEZA	167,000.00	493,212.00	660,212.00	197,466.24	197,466.24	462,745.76	30%
21601	MATERIAL DE LIMPIEZA	167,000.00	493,212.00	660,212.00	197,466.24	197,466.24	462,745.76	30%
21700	MATERIALES Y UTILES DE ENSEÑANZA	3,000.00	88,246.00	91,246.00	28,363.12	28,363.12	62,882.88	31%
21701	MATERIALES EDUCATIVOS	3,000.00	88,246.00	91,246.00	28,363.12	28,363.12	62,882.88	31%
21800	MATERIALES PARA EL REGISTRO E IDENTIFICACION DE BIENES Y	71,400.00	79,800.00	151,200.00	103,196.00	103,196.00	48,004.00	68%
21801	PLACAS, ENGOMADOS, CALCOMANIAS Y HOLOGRAMAS	71,400.00	79,800.00	151,200.00	103,196.00	103,196.00	48,004.00	68%
<b>22000</b>	<b>ALIMENTOS Y UTENSILIOS</b>	<b>9,815,865.00</b>	<b>2,499,270.20</b>	<b>12,315,135.20</b>	<b>4,338,082.33</b>	<b>3,935,667.47</b>	<b>7,977,052.87</b>	<b>35%</b>
22100	PRODUCTOS ALIMENTICIOS PARA PERSONAS	31,600.00	40,797.00	72,397.00	49,516.03	49,516.03	22,880.97	68%
22101	PRODUCTOS ALIMENTICIOS PARA EL PERSONAL EN LAS INSTALACIONES	16,500.00	33,596.00	50,096.00	40,087.77	40,087.77	10,008.23	80%

Ejercicio del Presupuesto por Partida / Descripción		Egresos Aprobado Anual	Ampliaciones/ (Reducciones)	Egresos Modificado Anual (3=1+2)	Egresos Devengado Acumulado	Egresos Pagado Acumulado	Subejercicio (6 = 3 - 4)	% Avance Anual (7= 4/3)
		(1)	(2)	(3=1+2)	(4)	(5)	(6 = 3 - 4)	(7= 4/3)
22102	ALIMENTACION DE PERSONAS EN PROCESOS DE READAPTACION SOCIAL	0.00	500.00	500.00	0.00	0.00	500.00	0%
22106	ADQUISICION DE AGUA POTABLE	15,100.00	6,701.00	21,801.00	9,428.26	9,428.26	12,372.74	43%
22200	PRODUCTOS ALIMENTICIOS PARA ANIMALES	9,784,265.00	2,396,185.20	12,180,450.20	4,259,291.11	3,856,876.25	7,921,159.09	35%
22201	ALIMENTACION DE ANIMALES	9,784,265.00	2,396,185.20	12,180,450.20	4,259,291.11	3,856,876.25	7,921,159.09	35%
22300	UTENSILIOS PARA EL SERVICIO DE ALIMENTACION	0.00	62,288.00	62,288.00	29,275.19	29,275.19	33,012.81	47%
22301	UTENSILIOS PARA EL SERVICIO DE ALIMENTACION	0.00	62,288.00	62,288.00	29,275.19	29,275.19	33,012.81	47%
<b>23000</b>	<b>MATERIAS PRIMAS Y MATERIALES DE PRODUCCION Y COMERCIALIZACION</b>	<b>195,000.00</b>	<b>4,072,071.00</b>	<b>4,267,071.00</b>	<b>1,526,994.63</b>	<b>1,526,994.63</b>	<b>2,740,076.37</b>	<b>36%</b>
23200	INSUMOS TEXTILES ADQUIRIDOS COMO MATERIA PRIMA	0.00	505.00	505.00	103.99	103.99	401.01	21%
23201	INSUMOS TEXTILES ADQUIRIDOS COMO MATERIA PRIMA	0.00	505.00	505.00	103.99	103.99	401.01	21%
23300	PRODUCTOS DE PAPEL, CARTON E IMPRESOS ADQUIRIDOS COMO	0.00	500.00	500.00	0.00	0.00	500.00	0%
23301	PRODUCTOS DE PAPEL, CARTON E IMPRESIÓN ADQUIRIDOS COMO MATERIA PRIMA	0.00	500.00	500.00	0.00	0.00	500.00	0%
23800	MERCANCIAS ADQUIRIDAS PARA SU COMERCIALIZACION	195,000.00	4,071,066.00	4,266,066.00	1,526,890.64	1,526,890.64	2,739,175.36	36%
23801	MERCANCIAS ADQUIRIDAS PARA SU COMERCIALIZACION	195,000.00	4,071,066.00	4,266,066.00	1,526,890.64	1,526,890.64	2,739,175.36	36%
<b>24000</b>	<b>MATERIALES Y ARTICULOS DE CONSTRUCCION Y DE REPARACION</b>	<b>65,500.00</b>	<b>1,381,349.00</b>	<b>1,446,849.00</b>	<b>805,624.78</b>	<b>805,624.78</b>	<b>641,224.22</b>	<b>56%</b>
24100	PRODUCTOS MINERALES NO METALICOS	3,000.00	90,398.00	93,398.00	48,388.61	48,388.61	45,009.39	52%
24101	PRODUCTOS MINERALES NO METALICOS	3,000.00	90,398.00	93,398.00	48,388.61	48,388.61	45,009.39	52%
24200	CEMENTO Y PRODUCTOS DE CONCRETO	5,000.00	75,253.00	80,253.00	34,372.48	34,372.48	45,880.52	43%
24201	CEMENTO Y PRODUCTOS DE CONCRETO	5,000.00	75,253.00	80,253.00	34,372.48	34,372.48	45,880.52	43%
24300	CAL, YESO Y PRODUCTOS DE YESO	0.00	86,100.00	86,100.00	27,094.43	27,094.43	59,005.57	31%
24301	CAL, YESO Y PRODUCTOS DE YESO	0.00	86,100.00	86,100.00	27,094.43	27,094.43	59,005.57	31%
24400	MADERA Y PRODUCTOS DE MADERA	0.00	11,000.00	11,000.00	5,538.51	5,538.51	5,461.49	50%
24401	MADERA Y PRODUCTOS DE MADERA	0.00	11,000.00	11,000.00	5,538.51	5,538.51	5,461.49	50%
24500	VIDRIO Y PRODUCTOS DE VIDRIO	0.00	1,900.00	1,900.00	1,780.00	1,780.00	120.00	94%
24501	VIDRIO Y PRODUCTOS DE VIDRIO	0.00	1,900.00	1,900.00	1,780.00	1,780.00	120.00	94%
24600	MATERIAL ELECTRICO Y ELECTRONICO	47,500.00	109,791.00	157,291.00	79,573.93	79,573.93	77,717.07	51%
24601	MATERIAL ELECTRICO Y ELECTRONICO	47,500.00	109,791.00	157,291.00	79,573.93	79,573.93	77,717.07	51%
24700	ARTICULOS METALICOS PARA LA CONSTRUCCION	0.00	686,800.00	686,800.00	353,155.97	353,155.97	333,644.03	51%
24701	ARTICULOS METALICOS PARA LA CONSTRUCCION	0.00	686,800.00	686,800.00	353,155.97	353,155.97	333,644.03	51%
24800	MATERIALES COMPLEMENTARIOS	0.00	50,800.00	50,800.00	17,348.40	17,348.40	33,451.60	34%
24801	MATERIALES COMPLEMENTARIOS	0.00	50,800.00	50,800.00	17,348.40	17,348.40	33,451.60	34%
24900	OTROS MATERIALES Y ARTICULOS DE CONSTRUCCION Y REPARACION	10,000.00	269,307.00	279,307.00	238,372.45	238,372.45	40,934.55	85%
24901	OTROS MATERIALES Y ARTICULOS DE CONSTRUCCION Y REPARACION	10,000.00	269,307.00	279,307.00	238,372.45	238,372.45	40,934.55	85%
<b>25000</b>	<b>PRODUCTOS QUIMICOS, FARMACEUTICOS Y DE LABORATORIO</b>	<b>915,500.00</b>	<b>2,363,030.22</b>	<b>3,278,530.22</b>	<b>1,186,036.00</b>	<b>1,186,036.00</b>	<b>2,092,494.22</b>	<b>36%</b>
25100	PRODUCTOS QUIMICOS BASICOS	12,000.00	99,000.00	111,000.00	24,547.32	24,547.32	86,452.68	22%
25101	PRODUCTOS QUIMICOS BASICOS	12,000.00	99,000.00	111,000.00	24,547.32	24,547.32	86,452.68	22%
25200	FERTILIZANTES, PESTICIDAS Y OTROS AGROQUIMICOS	0.00	7,550.00	7,550.00	2,380.62	2,380.62	5,169.38	32%
25201	FERTILIZANTES, PESTICIDAS Y OTROS AGROQUIMICOS	0.00	7,550.00	7,550.00	2,380.62	2,380.62	5,169.38	32%
25300	MEDICINAS Y PRODUCTOS FARMACEUTICOS	340,000.00	794,900.00	1,134,900.00	547,785.58	547,785.58	587,114.42	48%
25301	MEDICINAS Y PRODUCTOS FARMACEUTICOS	340,000.00	794,900.00	1,134,900.00	547,785.58	547,785.58	587,114.42	48%
25400	MATERIALES, ACCESORIOS Y SUMINISTROS MEDICOS	20,000.00	269,563.22	289,563.22	90,463.77	90,463.77	199,099.45	31%
25401	MATERIALES, ACCESORIOS Y SUMINISTROS MEDICOS	20,000.00	269,563.22	289,563.22	90,463.77	90,463.77	199,099.45	31%
25500	MATERIALES, ACCESORIOS Y SUMINISTROS DE LABORATORIO	0.00	119,900.00	119,900.00	13,408.01	13,408.01	106,491.99	11%

Ejercicio del Presupuesto por Partida / Descripción		Egresos Aprobado Anual	Ampliaciones/ (Reducciones)	Egresos Modificado Anual (3=1+2)	Egresos Devengado Acumulado	Egresos Pagado Acumulado	Subejercicio (6 = 3 - 4)	% Avance Anual (7= 4/3)
		(1)	(2)	(3=1+2)	(4)	(5)	(6 = 3 - 4)	(7= 4/3)
25501	MATERIALES, ACCESORIOS Y SUMINISTROS DE LABORATORIO	0.00	119,900.00	119,900.00	13,408.01	13,408.01	106,491.99	11%
25600	FIBRAS SINTETICAS, HULES, PLASTICOS Y DERIVADOS	18,500.00	147,117.00	165,617.00	68,917.34	68,917.34	96,699.66	42%
25601	FIBRAS SINTETICAS, HULES, PLASTICOS Y DERIVADOS	18,500.00	147,117.00	165,617.00	68,917.34	68,917.34	96,699.66	42%
25900	OTROS PRODUCTOS QUIMICOS	525,000.00	925,000.00	1,450,000.00	438,533.36	438,533.36	1,011,466.64	30%
25901	OTROS PRODUCTOS QUIMICOS	525,000.00	925,000.00	1,450,000.00	438,533.36	438,533.36	1,011,466.64	30%
<b>26000</b>	<b>COMBUSTIBLES, LUBRICANTES Y ADITIVOS</b>	<b>955,000.00</b>	<b>1,172,786.77</b>	<b>2,127,786.77</b>	<b>990,260.99</b>	<b>921,561.90</b>	<b>1,137,525.78</b>	<b>47%</b>
26100	COMBUSTIBLES, LUBRICANTES Y ADITIVOS	955,000.00	1,172,786.77	2,127,786.77	990,260.99	921,561.90	1,137,525.78	47%
26101	COMBUSTIBLES	885,000.00	982,367.77	1,867,367.77	918,632.86	850,188.97	948,734.91	49%
26102	LUBRICANTES Y ADITIVOS	70,000.00	190,419.00	260,419.00	71,628.13	71,372.93	188,790.87	28%
<b>27000</b>	<b>VESTUARIO, BLANCOS, PRENDAS DE PROTECCION Y ARTICULOS DEPORTIVOS</b>	<b>0.00</b>	<b>407,486.00</b>	<b>407,486.00</b>	<b>208,896.28</b>	<b>208,896.28</b>	<b>198,589.72</b>	<b>51%</b>
27100	VESTUARIO Y UNIFORMES	0.00	180,499.00	180,499.00	86,494.16	86,494.16	94,004.84	48%
27101	VESTUARIOS Y UNIFORMES	0.00	180,499.00	180,499.00	86,494.16	86,494.16	94,004.84	48%
27200	PRENDAS DE SEGURIDAD Y PROTECCION PERSONAL	0.00	128,287.00	128,287.00	53,785.91	53,785.91	74,501.09	42%
27201	PRENDAS DE SEGURIDAD Y PROTECCION PERSONAL	0.00	128,287.00	128,287.00	53,785.91	53,785.91	74,501.09	42%
27300	ARTICULOS DEPORTIVOS	0.00	700.00	700.00	398.00	398.00	302.00	57%
27301	ARTICULOS DEPORTIVOS	0.00	700.00	700.00	398.00	398.00	302.00	57%
27400	PRODUCTOS TEXTILES	0.00	98,000.00	98,000.00	68,218.21	68,218.21	29,781.79	70%
27401	PRODUCTOS TEXTILES	0.00	98,000.00	98,000.00	68,218.21	68,218.21	29,781.79	70%
<b>28000</b>	<b>MATERIALES Y SUMINISTROS PARA SEGURIDAD</b>	<b>0.00</b>	<b>500.00</b>	<b>500.00</b>	<b>449.96</b>	<b>449.96</b>	<b>50.04</b>	<b>90%</b>
28300	PRENDAS DE PROTECCION PARA SEGURIDAD PUBLICA Y NACIONAL	0.00	500.00	500.00	449.96	449.96	50.04	90%
28301	PRENDAS DE PROTECCION PARA SEGURIDAD PUBLICA Y NACIONAL	0.00	500.00	500.00	449.96	449.96	50.04	90%
<b>29000</b>	<b>HERRAMIENTAS, REFACCIONES Y ACCESORIOS MENORES</b>	<b>1,256,000.00</b>	<b>3,490,085.00</b>	<b>4,746,085.00</b>	<b>1,493,778.61</b>	<b>1,490,500.04</b>	<b>3,252,306.39</b>	<b>31%</b>
29100	HERRAMIENTAS MENORES	16,000.00	371,941.00	387,941.00	206,145.36	206,145.36	181,795.64	53%
29101	HERRAMIENTAS MENORES	16,000.00	371,941.00	387,941.00	206,145.36	206,145.36	181,795.64	53%
29200	REFACCIONES Y ACCESORIOS MENORES DE EDIFICIOS	0.00	87,094.00	87,094.00	22,372.87	22,372.87	64,721.13	26%
29201	REFACCIONES Y ACCESORIOS MENORES DE EDIFICIOS	0.00	87,094.00	87,094.00	22,372.87	22,372.87	64,721.13	26%
29300	REFACCIONES Y ACCESORIOS MENORES DE MOBILIARIO Y EQUIPO	0.00	2,000.00	2,000.00	522.00	522.00	1,478.00	26%
29301	REFACCIONES Y ACCESORIOS MENORES DE MOBILIARIO Y EQUIPO DE ADMINISTRACION	0.00	2,000.00	2,000.00	522.00	522.00	1,478.00	26%
29400	REFACCIONES Y ACCESORIOS MENORES DE EQUIPO DE COMPUTO Y	32,000.00	192,010.00	224,010.00	102,291.40	102,291.40	121,718.60	46%
29401	REFACCIONES Y ACCESORIOS MENORES DE EQUIPO DE COMPUTO Y TECNOLOGIAS DE LA INFORMACION	32,000.00	192,010.00	224,010.00	102,291.40	102,291.40	121,718.60	46%
29500	REFACCIONES Y ACCESORIOS MENORES DE EQUIPO E INSTRUMENTAL	0.00	50,000.00	50,000.00	2,162.56	2,162.56	47,837.44	4%
29501	REFACCIONES Y ACCESORIOS MENORES DE EQUIPO E INSTRUMENTAL MEDICO Y DE LABORATORIO	0.00	50,000.00	50,000.00	2,162.56	2,162.56	47,837.44	4%
29600	REFACCIONES Y ACCESORIOS MENORES DE EQUIPO DE TRANSPORTE	996,000.00	164,755.00	1,160,755.00	563,168.85	561,195.69	597,586.15	49%
29601	REFACCIONES Y ACCESORIOS MENORES DE EQUIPO DE TRANSPORTE	996,000.00	164,755.00	1,160,755.00	563,168.85	561,195.69	597,586.15	49%
29800	REFACCIONES Y ACCESORIOS MENORES DE MAQUINARIA Y OTROS	2,000.00	36,500.00	38,500.00	33,464.84	33,464.84	5,035.16	87%
29801	REFACCIONES Y ACCESORIOS MENORES DE MAQUINARIA Y OTROS EQUIPOS	2,000.00	36,500.00	38,500.00	33,464.84	33,464.84	5,035.16	87%
29900	REFACCIONES Y ACCESORIOS MENORES OTROS BIENES MUEBLES	210,000.00	2,585,785.00	2,795,785.00	563,650.73	562,345.32	2,232,134.27	20%
29901	REFACCIONES Y ACCESORIOS MENORES OTROS BIENES MUEBLES	210,000.00	2,585,785.00	2,795,785.00	563,650.73	562,345.32	2,232,134.27	20%
<b>30000</b>	<b>SERVICIOS GENERALES</b>	<b>21,907,000.00</b>	<b>16,834,266.78</b>	<b>38,741,266.78</b>	<b>14,846,594.41</b>	<b>14,409,363.95</b>	<b>23,894,672.37</b>	<b>38%</b>
<b>31000</b>	<b>SERVICIOS BASICOS</b>	<b>2,685,500.00</b>	<b>3,035,458.30</b>	<b>5,720,958.30</b>	<b>2,436,722.28</b>	<b>2,274,592.35</b>	<b>3,284,236.02</b>	<b>43%</b>
31100	ENERGIA ELECTRICA	2,210,500.00	2,667,633.30	4,878,133.30	2,013,108.00	2,013,108.00	2,865,025.30	41%
31101	ENERGIA ELECTRICA	2,210,500.00	2,667,633.30	4,878,133.30	2,013,108.00	2,013,108.00	2,865,025.30	41%

Ejercicio del Presupuesto por Partida / Descripción		Egresos Aprobado Anual	Ampliaciones/ (Reducciones)	Egresos Modificado Anual (3=1+2)	Egresos Devengado Acumulado	Egresos Pagado Acumulado	Subejercicio (6 = 3 - 4)	% Avance Anual (7= 4/3)
		(1)	(2)	(3=1+2)	(4)	(5)	(6 = 3 - 4)	(7= 4/3)
31300	AGUA	294,000.00	224,825.00	518,825.00	274,322.10	112,192.17	244,502.90	53%
31301	AGUA POTABLE	294,000.00	224,825.00	518,825.00	274,322.10	112,192.17	244,502.90	53%
31400	TELEFONIA TRADICIONAL	15,000.00	31,000.00	46,000.00	15,628.68	15,628.68	30,371.32	34%
31401	TELEFONIA TRADICIONAL	15,000.00	31,000.00	46,000.00	15,628.68	15,628.68	30,371.32	34%
31600	SERVICIOS DE TELECOMUNICACIONES Y SATELITES	0.00	10,000.00	10,000.00	5,800.00	5,800.00	4,200.00	58%
31601	SERVICIO DE TELECOMUNICACIONES Y SATELITES	0.00	10,000.00	10,000.00	5,800.00	5,800.00	4,200.00	58%
31700	SERVICIOS DE ACCESO DE INTERNET, REDES Y PROCESAMIENTO DE	161,000.00	94,000.00	255,000.00	123,400.24	123,400.24	131,599.76	48%
31701	SERVICIO DE ACCESO A INTERNET, REDES Y PROCESAMIENTO DE INFORMACION	161,000.00	94,000.00	255,000.00	123,400.24	123,400.24	131,599.76	48%
31800	SERVICIOS POSTALES Y TELEGRAFICOS	5,000.00	8,000.00	13,000.00	4,463.26	4,463.26	8,536.74	34%
31801	SERVICIO POSTAL	5,000.00	8,000.00	13,000.00	4,463.26	4,463.26	8,536.74	34%
<b>32000</b>	<b>SERVICIO DE ARRENDAMIENTO</b>	<b>336,000.00</b>	<b>119,366.00</b>	<b>455,366.00</b>	<b>278,205.19</b>	<b>259,413.19</b>	<b>177,160.81</b>	<b>61%</b>
32300	ARRENDAMIENTO DE MOBILIARIO Y EQUIPO DE ADMINISTRACION,	226,500.00	42,500.00	269,000.00	158,534.30	139,742.30	110,465.70	59%
32301	ARRENDAMIENTO DE MUEBLES, MAQUINARIA Y EQUIPO	226,500.00	42,500.00	269,000.00	158,534.30	139,742.30	110,465.70	59%
32500	ARRENDAMIENTO DE EQUIPO DE TRANSPORTE	0.00	3,670.00	3,670.00	3,665.04	3,665.04	4.96	100%
32501	ARRENDAMIENTO DE EQUIPO DE TRANSPORTE	0.00	3,670.00	3,670.00	3,665.04	3,665.04	4.96	100%
32600	ARRENDAMIENTO DE MAQUINARIA, OTROS EQUIPOS Y	0.00	2,696.00	2,696.00	2,196.03	2,196.03	499.97	81%
32601	ARRENDAMIENTO DE MAQUINARIA, OTROS EQUIPOS Y HERRAMIENTAS	0.00	2,696.00	2,696.00	2,196.03	2,196.03	499.97	81%
32700	ARRENDAMIENTO DE ACTIVOS INTANGIBLES	52,500.00	28,000.00	80,500.00	43,680.66	43,680.66	36,819.34	54%
32701	PATENTES, REGALIAS Y OTROS	52,500.00	28,000.00	80,500.00	43,680.66	43,680.66	36,819.34	54%
32900	OTROS ARRENDAMIENTOS	57,000.00	42,500.00	99,500.00	70,129.16	70,129.16	29,370.84	70%
32901	OTROS ARRENDAMIENTOS	57,000.00	42,500.00	99,500.00	70,129.16	70,129.16	29,370.84	70%
<b>33000</b>	<b>SERVICIOS PROFESIONALES, CIENTIFICOS, TECNICOS Y OTROS SERVICIOS</b>	<b>5,159,000.00</b>	<b>1,131,186.00</b>	<b>6,290,186.00</b>	<b>1,901,547.10</b>	<b>1,770,610.79</b>	<b>4,388,638.90</b>	<b>30%</b>
33100	SERVICIOS LEGALES, DE CONTABILIDAD, AUDITORIAS Y	3,505,000.00	1,210,516.00	4,715,516.00	1,357,209.08	1,226,272.77	3,358,306.92	29%
33101	SERVICIOS LEGALES, DE CONTABILIDAD, AUDITORIAS Y RELACIONADOS	3,505,000.00	1,210,516.00	4,715,516.00	1,357,209.08	1,226,272.77	3,358,306.92	29%
33300	SERVICIOS DE CONSULTORIA ADMINISTRATIVA, PROCESOS, TECNICA	2,000.00	0.00	2,000.00	0.00	0.00	2,000.00	0%
33301	SERVICIOS DE INFORMATICA	2,000.00	0.00	2,000.00	0.00	0.00	2,000.00	0%
33400	SERVICIOS DE CAPACITACION	400,000.00	-195,000.00	205,000.00	0.00	0.00	205,000.00	0%
33401	SERVICIOS DE CAPACITACION	400,000.00	-195,000.00	205,000.00	0.00	0.00	205,000.00	0%
33600	SERVICIOS DE APOYO ADMINISTRATIVO, TRADUCCION,	0.00	35,000.00	35,000.00	4,417.87	4,417.87	30,582.13	13%
33603	IMPRESIONES Y PUBLICACIONES OFICIALES	0.00	35,000.00	35,000.00	4,417.87	4,417.87	30,582.13	13%
33900	SERVICIOS PROFESIONALES, CIENTIFICOS Y TECNICOS INTEGRALES	1,252,000.00	80,670.00	1,332,670.00	539,920.15	539,920.15	792,749.85	41%
33901	SERVICIOS PROFESIONALES, CIENTIFICOS Y TECNICOS INTEGRALES	1,252,000.00	80,670.00	1,332,670.00	539,920.15	539,920.15	792,749.85	41%
<b>34000</b>	<b>SERVICIOS FINANCIEROS, BANCARIOS Y COMERCIALES</b>	<b>511,500.00</b>	<b>322,023.00</b>	<b>833,523.00</b>	<b>414,621.98</b>	<b>404,175.38</b>	<b>418,901.02</b>	<b>50%</b>
34100	SERVICIOS FINANCIEROS Y BANCARIOS	111,500.00	155,831.00	267,331.00	192,959.45	192,959.45	74,371.55	72%
34101	SERVICIOS FINANCIEROS Y BANCARIOS	111,500.00	155,831.00	267,331.00	192,959.45	192,959.45	74,371.55	72%
34300	SERVICIOS DE RECAUDACION, TRASLADO Y CUSTODIA DE VALORES	0.00	12,760.00	12,760.00	9,985.86	0.00	2,774.14	78%
34301	SERVICIOS DE RECAUDACION, TRASLADO Y CUSTODIA Y VALORES	0.00	12,760.00	12,760.00	9,985.86	0.00	2,774.14	78%
34500	SEGURO DE BIENES PATRIMONIALES	395,000.00	63,000.00	458,000.00	184,813.52	184,352.78	273,186.48	40%
34501	SEGUROS DE BIENES PATRIMONIALES	395,000.00	63,000.00	458,000.00	184,813.52	184,352.78	273,186.48	40%
34700	FLETES Y MANIOBRAS	5,000.00	90,432.00	95,432.00	26,863.15	26,863.15	68,568.85	28%
34701	FLETES Y MANIOBRAS	5,000.00	90,432.00	95,432.00	26,863.15	26,863.15	68,568.85	28%
<b>35000</b>	<b>SERVICIOS DE INSTALACION, REPARACION, MANTENIMIENTO Y CONSERVACION</b>	<b>10,831,500.00</b>	<b>4,419,006.01</b>	<b>15,250,506.01</b>	<b>1,189,006.88</b>	<b>1,163,951.30</b>	<b>14,061,499.13</b>	<b>8%</b>

Ejercicio del Presupuesto por Partida / Descripción		Egresos Aprobado Anual	Ampliaciones/ (Reducciones)	Egresos Modificado Anual (3=1+2)	Egresos Devengado Acumulado	Egresos Pagado Acumulado	Subejercicio (6 = 3 - 4)	% Avance Anual (7= 4/3)
		(1)	(2)	(3=1+2)	(4)	(5)	(6 = 3 - 4)	(7= 4/3)
35100	CONSERVACION Y MANTENIMIENTO MENOR DE INMUEBLES	6,863,000.00	4,188,215.00	11,051,215.00	221,457.20	221,457.20	10,829,757.80	2%
35101	MANTENIMIENTO Y CONSERVACION DE INMUEBLES	6,863,000.00	4,188,215.00	11,051,215.00	221,457.20	221,457.20	10,829,757.80	2%
35200	INSTALACION, REPARACION Y MANTENIMIENTO DE MOBILIARIO Y	0.00	32,000.00	32,000.00	17,006.79	17,006.79	14,993.21	53%
35201	MANTENIMIENTO Y CONSERVACION DE MOBILIARIO Y EQUIPO	0.00	32,000.00	32,000.00	17,006.79	17,006.79	14,993.21	53%
35300	INSTALACION, REPARACION Y MANTENIMIENTO DE EQUIPO DE	65,000.00	185,000.00	250,000.00	136,512.95	136,512.95	113,487.05	55%
35301	INSTALACIONES	50,000.00	176,800.00	226,800.00	129,220.20	129,220.20	97,579.80	57%
35302	MANTENIMIENTO Y CONSERVACION DE BIENES INFORMATICOS	15,000.00	8,200.00	23,200.00	7,292.75	7,292.75	15,907.25	31%
35500	REPARACION Y MANTENIMIENTO DE EQUIPO DE TRANSPORTE	2,930,000.00	-271,953.99	2,658,046.01	463,174.06	456,910.06	2,194,871.95	17%
35501	MANTENIMIENTO Y CONSERVACION DE EQUIPO DE TRANSPORTE	2,930,000.00	-271,953.99	2,658,046.01	463,174.06	456,910.06	2,194,871.95	17%
35700	INSTALACION, REPARACION Y MANTENIMIENTO DE MAQUINARIA,	682,000.00	130,975.00	812,975.00	190,961.71	190,961.71	622,013.29	23%
35701	MANTENIMIENTO Y CONSERVACION DE MAQUINARIA Y EQUIPO	682,000.00	119,675.00	801,675.00	183,138.51	183,138.51	618,536.49	23%
35702	MANTENIMIENTO Y CONSERVACION DE HERRAMIENTAS, MAQUINAS HERRAMIENTAS, INSTRUMENTOS, UTILES Y EQUIPO	0.00	11,300.00	11,300.00	7,823.20	7,823.20	3,476.80	69%
35800	SERVICIOS DE LIMPIEZA Y MANEJO DE DESECHOS	237,500.00	4,770.00	242,270.00	100,420.16	91,488.58	141,849.84	41%
35801	SERVICIOS DE LIMPIEZA Y MANEJO DE DESECHOS	237,500.00	4,770.00	242,270.00	100,420.16	91,488.58	141,849.84	41%
35900	SERVICIOS DE JARDINERIA Y FUMIGACION	54,000.00	150,000.00	204,000.00	59,474.01	49,614.01	144,525.99	29%
35901	SERVICIOS DE JARDINERIA Y FUMIGACION	54,000.00	150,000.00	204,000.00	59,474.01	49,614.01	144,525.99	29%
<b>36000</b>	<b>SERVICIOS DE COMUNICACION SOCIAL Y PUBLICIDAD</b>	<b>55,000.00</b>	<b>6,907,109.47</b>	<b>6,962,109.47</b>	<b>6,845,435.89</b>	<b>6,845,435.89</b>	<b>116,673.58</b>	<b>98%</b>
36200	DIFUSION POR RADIO, TELEVISION Y OTROS MEDIOS DE MENSAJES	55,000.00	6,907,109.47	6,962,109.47	6,845,435.89	6,845,435.89	116,673.58	98%
36201	DIFUSION POR RADIO, TELEVISION Y OTROS MEDIOS DE MENSAJES COMERCIALES PARA PROMOVER LA VENTA DE PRODUCTOS O SERVICIOS	55,000.00	6,907,109.47	6,962,109.47	6,845,435.89	6,845,435.89	116,673.58	98%
<b>37000</b>	<b>SERVICIOS DE TRASLADO Y VIATICOS</b>	<b>1,033,500.00</b>	<b>262,255.00</b>	<b>1,295,755.00</b>	<b>338,466.46</b>	<b>338,466.46</b>	<b>957,288.54</b>	<b>26%</b>
37100	PASAJES AEREOS	295,000.00	89,300.00	384,300.00	95,089.00	95,089.00	289,211.00	25%
37101	PASAJES AEREOS	295,000.00	89,300.00	384,300.00	95,089.00	95,089.00	289,211.00	25%
37200	PASAJES TERRESTRES	20,000.00	35,000.00	55,000.00	34,089.10	34,089.10	20,910.90	62%
37201	PASAJES TERRESTRES	20,000.00	35,000.00	55,000.00	34,089.10	34,089.10	20,910.90	62%
37500	VIATICOS EN EL PAIS	698,500.00	115,378.00	813,878.00	190,928.61	190,928.61	622,949.39	23%
37501	VIATICOS EN EL PAIS	530,000.00	90,378.00	620,378.00	118,554.61	118,554.61	501,823.39	19%
37502	GASTOS DE CAMINO	168,500.00	25,000.00	193,500.00	72,374.00	72,374.00	121,126.00	37%
37600	VIATICOS EN EL EXTRANJERO	20,000.00	15,000.00	35,000.00	12,033.00	12,033.00	22,967.00	34%
37601	VIATICOS EN EL EXTRANJERO	20,000.00	15,000.00	35,000.00	12,033.00	12,033.00	22,967.00	34%
37900	OTROS SERVICIOS DE TRASLADO Y HOSPEDAJE	0.00	7,577.00	7,577.00	6,326.75	6,326.75	1,250.25	83%
37901	CUOTAS	0.00	7,577.00	7,577.00	6,326.75	6,326.75	1,250.25	83%
<b>38000</b>	<b>SERVICIOS OFICIALES</b>	<b>95,000.00</b>	<b>95,924.00</b>	<b>190,924.00</b>	<b>67,611.94</b>	<b>67,611.94</b>	<b>123,312.06</b>	<b>35%</b>
38100	GASTOS DE CEREMONIAL	65,000.00	51,424.00	116,424.00	49,584.95	49,584.95	66,839.05	43%
38101	GASTOS DE CEREMONIAL	65,000.00	51,424.00	116,424.00	49,584.95	49,584.95	66,839.05	43%
38200	GASTOS DE ORDEN SOCIAL Y CULTURAL	30,000.00	5,000.00	35,000.00	26.99	26.99	34,973.01	0%
38201	GASTOS DE ORDEN SOCIAL Y CULTURAL	30,000.00	5,000.00	35,000.00	26.99	26.99	34,973.01	0%
38300	CONGRESOS Y CONVENCIONES	0.00	39,500.00	39,500.00	18,000.00	18,000.00	21,500.00	46%
38301	CONGRESOS Y CONVENCIONES	0.00	39,500.00	39,500.00	18,000.00	18,000.00	21,500.00	46%
<b>39000</b>	<b>OTROS SERVICIOS GENERALES</b>	<b>1,200,000.00</b>	<b>541,939.00</b>	<b>1,741,939.00</b>	<b>1,374,976.69</b>	<b>1,285,106.65</b>	<b>366,962.31</b>	<b>79%</b>
39200	IMPUESTOS Y DERECHOS	0.00	1,473.00	1,473.00	1,450.80	1,450.80	22.20	98%
39202	OTROS IMPUESTOS Y DERECHOS	0.00	1,473.00	1,473.00	1,450.80	1,450.80	22.20	98%
39500	PENAS, MULTAS, ACCESORIOS Y ACTUALIZACIONES	0.00	530,416.00	530,416.00	530,416.00	530,416.00	0.00	100%

Ejercicio del Presupuesto por Partida / Descripción		Egresos Aprobado Anual (1)	Ampliaciones/ (Reducciones) (2)	Egresos Modificado Anual (3=1+2)	Egresos Devengado Acumulado (4)	Egresos Pagado Acumulado (5)	Subejercicio (6 = 3 - 4)	% Avance Anual (7= 4/3)
39501	PENAS, MULTAS, ACCESORIOS Y ACTUALIZACIONES	0.00	530,416.00	530,416.00	530,416.00	530,416.00	0.00	100%
39600	OTROS GASTOS POR RESPONSABILIDADES	0.00	8,400.00	8,400.00	8,385.00	8,385.00	15.00	100%
39601	OTROS GASTOS POR RESPONSABILIDADES	0.00	8,400.00	8,400.00	8,385.00	8,385.00	15.00	100%
39800	IMPUESTOS SOBRE NOMINAS Y OTROS QUE SE DERIVEN DE UNA	1,200,000.00	0.00	1,200,000.00	833,161.53	743,291.49	366,838.47	69%
39801	IMPUESTOS SOBRE NOMINAS	1,200,000.00	0.00	1,200,000.00	833,161.53	743,291.49	366,838.47	69%
39900	OTROS SERVICIOS GENERALES	0.00	1,650.00	1,650.00	1,563.36	1,563.36	86.64	95%
39907	OTROS SERVICIOS	0.00	1,650.00	1,650.00	1,563.36	1,563.36	86.64	95%
<b>50000</b>	<b>BIENES MUEBLES, INMUEBLES E INTANGIBLES</b>	<b>0.00</b>	<b>13,441,359.87</b>	<b>13,441,359.87</b>	<b>997,512.75</b>	<b>997,512.75</b>	<b>12,443,847.12</b>	<b>7%</b>
<b>51000</b>	<b>MOBILIARIO Y EQUIPO DE ADMINISTRACION</b>	<b>0.00</b>	<b>6,535,040.10</b>	<b>6,535,040.10</b>	<b>632,536.20</b>	<b>632,536.20</b>	<b>5,902,503.90</b>	<b>10%</b>
51100	MUEBLES DE OFICINA Y ESTANTERIA	0.00	20,000.00	20,000.00	17,678.40	17,678.40	2,321.60	88%
51101	MOBILIARIO	0.00	20,000.00	20,000.00	17,678.40	17,678.40	2,321.60	88%
51500	EQUIPO DE COMPUTO Y DE TECNOLOGIAS DE LA INFORMACION	0.00	1,082,848.10	1,082,848.10	315,612.80	315,612.80	767,235.30	29%
51501	BIENES INFORMATICOS	0.00	1,082,848.10	1,082,848.10	315,612.80	315,612.80	767,235.30	29%
51900	OTROS MOBILIARIOS Y EQUIPOS DE ADMINISTRACION	0.00	5,432,192.00	5,432,192.00	299,245.00	299,245.00	5,132,947.00	6%
51901	EQUIPO DE ADMINISTRACION	0.00	432,192.00	432,192.00	299,245.00	299,245.00	132,947.00	69%
51902	MOBILIARIO Y EQUIPO PARA ESCUELAS, LABORATORIOS Y TALLERES	0.00	5,000,000.00	5,000,000.00	0.00	0.00	5,000,000.00	0%
<b>52000</b>	<b>MOBILIARIO Y EQUIPO EDUCACIONAL Y RECREATIVO</b>	<b>0.00</b>	<b>30,000.00</b>	<b>30,000.00</b>	<b>28,898.30</b>	<b>28,898.30</b>	<b>1,101.70</b>	<b>96%</b>
52300	CAMARAS FOTOGRAFICAS Y DE VIDEO	0.00	30,000.00	30,000.00	28,898.30	28,898.30	1,101.70	96%
52301	CAMARAS FOTOGRAFICAS Y DE VIDEO	0.00	30,000.00	30,000.00	28,898.30	28,898.30	1,101.70	96%
<b>53000</b>	<b>EQUIPO E INSTRUMENTAL MEDICO Y DE LABORATORIO</b>	<b>0.00</b>	<b>18,060.00</b>	<b>18,060.00</b>	<b>18,058.88</b>	<b>18,058.88</b>	<b>1.12</b>	<b>100%</b>
53100	EQUIPO MEDICO Y DE LABORATORIO	0.00	18,060.00	18,060.00	18,058.88	18,058.88	1.12	100%
53101	EQUIPO MEDICO Y DE LABORATORIO	0.00	18,060.00	18,060.00	18,058.88	18,058.88	1.12	100%
<b>54000</b>	<b>VEHICULOS Y EQUIPO DE TRANSPORTE</b>	<b>0.00</b>	<b>6,450,000.00</b>	<b>6,450,000.00</b>	<b>0.00</b>	<b>0.00</b>	<b>6,450,000.00</b>	<b>0%</b>
54100	VEHICULOS Y EQUIPO TERRESTRE	0.00	6,450,000.00	6,450,000.00	0.00	0.00	6,450,000.00	0%
54101	AUTOMOVILES Y CAMIONES	0.00	6,450,000.00	6,450,000.00	0.00	0.00	6,450,000.00	0%
<b>56000</b>	<b>MAQUINARIA, OTROS EQUIPOS Y HERRAMIENTAS</b>	<b>0.00</b>	<b>156,359.77</b>	<b>156,359.77</b>	<b>140,619.37</b>	<b>140,619.37</b>	<b>15,740.40</b>	<b>90%</b>
56200	MAQUINARIA Y EQUIPO INDUSTRIAL	0.00	43,762.77	43,762.77	43,762.77	43,762.77	0.00	100%
56201	MAQUINARIA Y EQUIPO INDUSTRIAL	0.00	43,762.77	43,762.77	43,762.77	43,762.77	0.00	100%
56500	EQUIPO DE COMUNICACIÓN Y TELECOMUNICACION	0.00	24,000.00	24,000.00	22,602.60	22,602.60	1,397.40	94%
56501	EQUIPO DE COMUNICACIÓN Y TELECOMUNICACION	0.00	24,000.00	24,000.00	22,602.60	22,602.60	1,397.40	94%
56600	EQUIPOS DE GENERACION ELECTRICA, APARATOS Y ACCESORIOS	0.00	47,495.00	47,495.00	43,152.00	43,152.00	4,343.00	91%
56601	MAQUINARIA Y EQUIPO ELECTRICO Y ELECTRONICO	0.00	47,495.00	47,495.00	43,152.00	43,152.00	4,343.00	91%
56700	HERRAMIENTAS Y MAQUINAS-HERRAMIENTA	0.00	18,350.00	18,350.00	8,350.00	8,350.00	10,000.00	46%
56701	HERRAMIENTAS	0.00	18,350.00	18,350.00	8,350.00	8,350.00	10,000.00	46%
56900	OTROS EQUIPOS	0.00	22,752.00	22,752.00	22,752.00	22,752.00	0.00	100%
56902	OTROS BIENES MUEBLES	0.00	22,752.00	22,752.00	22,752.00	22,752.00	0.00	100%
<b>57000</b>	<b>ACTIVOS BIOLÓGICOS</b>	<b>0.00</b>	<b>251,900.00</b>	<b>251,900.00</b>	<b>177,400.00</b>	<b>177,400.00</b>	<b>74,500.00</b>	<b>70%</b>
57700	ESPECIES MENORES Y DE ZOOLOGICO	0.00	251,900.00	251,900.00	177,400.00	177,400.00	74,500.00	70%
57701	ANIMALES DE CUSTODIA Y VIGILANCIA	0.00	251,900.00	251,900.00	177,400.00	177,400.00	74,500.00	70%
<b>Total del Gasto</b>		<b>106,722,444.00</b>	<b>48,131,130.81</b>	<b>154,853,574.81</b>	<b>82,639,087.41</b>	<b>81,638,787.06</b>	<b>72,214,487.40</b>	<b>53%</b>

Ejercicio del Presupuesto por Partida / Descripción	Egresos Aprobado Anual (1)	Ampliaciones/ (Reducciones) (2)	Egresos Modificado Anual (3=1+2)	Egresos Devengado Acumulado (4)	Egresos Pagado Acumulado (5)	Subejercicio (6 = 3 - 4)	% Avance Anual (7= 4/3)
---	-------------------------------	---------------------------------------	-------------------------------------	------------------------------------	---------------------------------	-----------------------------	----------------------------

\_\_\_\_\_  
**C.P. KENIA FAVELA IBARRA**  
**DIRECTORA DE CONTABILIDAD Y PRESUPUESTO**

\_\_\_\_\_  
**LIC. DORA MARLÉN CHÁVEZ MEDINA**  
**DIRECTORA GENERAL**  
**DE ADMINISTRACIÓN Y FINANZAS**

**Comisión de Ecología y Desarrollo Sustentable del Estado de Sonora**  
**Estado Analítico del Ejercicio de Presupuesto de Egresos- Detallado – LDF**  
**(Clasificación de Servicios Personales por Categoría)**

ETCA-II-14

Del 01 de enero al 30 de septiembre del 2022

(PESOS)

TRIMESTRE: TERCERO

Concepto (c)	Egresos					Subejercicio (e)
	Aprobado (d)	Ampliaciones/ (Reducciones)	Modificado	Devengado	Pagado	
<b>I. Gasto No Etiquetado (I=A+B+C+D+E+F)</b>	71,066,679.00	1,253,018.23	72,319,697.23	55,688,588.02	55,599,910.65	16,631,109.21
A. Personal Administrativo y de Servicio Público	71,066,679.00	1,253,018.23	72,319,697.23	55,688,588.02	55,599,910.65	16,631,109.21
B. Magisterio						
C. Servicios de Salud (C=c1+c2)						
c1) Personal Administrativo						
c2) Personal Médico, Paramédico y afín						
D. Seguridad Pública						
E. Gastos asociados a la implementación de nuevas leyes federales o reformas a las mismas (E = e1 + e2)						
e1) Nombre del Programa o Ley 1						
e2) Nombre del Programa o Ley 2						
F. Sentencias laborales definitivas						
<b>II. Gasto Etiquetado (II=A+B+C+D+E+F)</b>						
A. Personal Administrativo y de Servicio Público						
B. Magisterio						
C. Servicios de Salud (C=c1+c2)						
c1) Personal Administrativo						
c2) Personal Médico, Paramédico y afín						
D. Seguridad Pública						
E. Gastos asociados a la implementación de nuevas leyes federales o reformas a las mismas (E = e1 + e2)						
e1) Nombre del Programa o Ley 1						
e2) Nombre del Programa o Ley 2						
F. Sentencias laborales definitivas						
<b>III. Total del Gasto en Servicios Personales (III = I + II)</b>	71,066,679.00	1,253,018.23	72,319,697.23	55,688,588.02	55,599,910.65	16,631,109.21

**C.P. KENIA FAVELA IBARRA**  
**DIRECTORA DE CONTABILIDAD Y PRESUPUESTO**

**LIC. DORA MARLÉN CHÁVEZ MEDINA**  
**DIRECTORA GENERAL**  
**DE ADMINISTRACIÓN Y FINANZAS**



**Comisión de Ecología y Desarrollo Sustentable del Estado de Sonora**  
**Conciliación entre los Egresos Presupuestarios y los Gastos Contables**  
**Al 30 de septiembre del 2022**

ETCA-II-15

(PESOS)

TRIMESTRE: TERCERO

<b>1. Total de Egresos Presupuestarios</b>		<b>82,639,087.41</b>
<b>2. Menos Egresos Presupuestarios No Contables</b>		<b>997,512.75</b>
Materias Primas y Materiales de Producción y Comercialización	0.00	
Materiales y Suministros	0.00	
Mobiliario y Equipo de Administración	632,536.20	
Mobiliario y Equipo Educativo y Recreativo	28,898.30	
Equipo e Instrumental Médico y de Laboratorio	18,058.88	
Vehículos y Equipo de Transporte	0.00	
Equipo de Defensa y Seguridad	0.00	
Maquinaria, Otros Equipos y Herramientas	140,619.37	
Activos Biológicos	177,400.00	
Bienes Inmuebles	0.00	
Activos Intangibles	0.00	
Obra Pública en Bienes de Dominio Público	0.00	
Obra Pública en Bienes Propios	0.00	
Acciones y Participaciones de Capital	0.00	
Compra de Títulos y Valores	0.00	
Concesión de Préstamos	0.00	
Inversiones en Fideicomisos, Mandatos y Otros Análogos	0.00	
Provisiones para Contingencias y Otras Erogaciones Especiales	0.00	
Armonización de la Deuda Pública	0.00	
Adeudos de Ejercicios Fiscales Anteriores (ADEFAS)	0.00	
Otros Egresos Presupuestales No Contables	0.00	
<b>3. Más Gastos Contables No Presupuestarios</b>		<b>4,836,028.61</b>
Estimaciones, Depreciaciones, Deterioros, Obsolescencia y Amortizaciones	4,808,773.08	
Provisiones	0.00	
Disminución de Inventarios	0.00	
Aumento por Insuficiencia de Estimaciones por Pérdida o Deterioro u Obsolescencia	0.00	
Aumento por Insuficiencia de Provisiones	0.00	
Otros Gastos	27,255.53	
Otros Gastos Contables No Presupuestales	0.00	
<b>4. Total de Gasto Contable (4= 1 - 2 + 3)</b>		<b>86,477,603.27</b>

**C.P. KENIA FAVELA IBARRA**  
DIRECTORA DE CONTABILIDAD Y PRESUPUESTO

**LIC. DORA MARLÉN CHÁVEZ MEDINA**  
DIRECTORA GENERAL  
DE ADMINISTRACIÓN Y FINANZAS

Del 01 de enero al 30 de septiembre del 2022

(PESOS)

TRIMESTRE: TERCERO

Identificación del crédito o Instrumento	Contratación / Colocación	Amortización	Endeudamiento Neto
	A	B	C=A-B
<b>Créditos Bancarios</b>			
1			
2			
3			
4			
5	<b>Nada que informar en este Apartado</b>		0
6			
7			
8			
9			
10			
<b>Total Créditos Bancarios</b>	0	0	0
<b>Otros Instrumentos de Deuda</b>			
1			
2			
3			
4			
5	<b>Nada que informar en este Apartado</b>		0
6			
7			
8			
9			
10			
<b>Total Otros Instrumentos de Deuda</b>	0	0	0
<b>TOTAL</b>	0	0	0

"Bajo protesta de decir verdad declaramos que los Estados Financieros y sus Notas, son razonablemente correctos y son responsabilidad del emisor"

\_\_\_\_\_  
 C.P. KENIA FAVELA IBARRA  
 DIRECTORA DE CONTABILIDAD Y PRESUPUESTO

\_\_\_\_\_  
 LIC. DORA MARLÉN CHÁVEZ MEDINA  
 DIRECTORA GENERAL  
 DE ADMINISTRACIÓN Y FINANZAS

## Intereses de la Deuda

Del 01 de enero al 30 de septiembre del 2022

(PESOS)

TRIMESTRE: TERCERO

Identificación del crédito o Instrumento	Devengado	Pagado
<b>Créditos Bancarios</b>		
1		
2		
3		
4		
5		
6		
7		
8		
9		
10		
<b>Total de Interéses Créditos Bancarios</b>	<b>0</b>	<b>0</b>
<b>Otros Instrumentos de Deuda</b>		
1		
2		
3		
4		
5		
6		
7		
8		
9		
10		
<b>Total Intereses Otros Instrumentos de Deuda</b>	<b>0</b>	<b>0</b>
<b>TOTAL</b>	<b>0</b>	<b>0</b>

"Bajo protesta de decir verdad declaramos que los Estados Financieros y sus Notas, son razonablemente correctos y son responsabilidad del emisor"

\_\_\_\_\_  
**C.P. KENIA FAVELA IBARRA**  
 DIRECTORA DE CONTABILIDAD Y PRESUPUESTO

\_\_\_\_\_  
**LIC. DORA MARLÉN CHÁVEZ MEDINA**  
 DIRECTORA GENERAL  
 DE ADMINISTRACIÓN Y FINANZAS

Comisión de Ecología y Desarrollo Sustentable del Estado de Sonora  
Gasto Por Categoría Programática

ETCA-III-01

Del 01 de enero al 30 de septiembre del 2022

(PESOS)

TRIMESTRE: TERCERO

Concepto	Egresos Aprobado Anual (1)	Ampliaciones/ (Reducciones) (2)	Egresos Modificado Anual (3=1+2)	Egresos Devengado Anual (4)	Egresos Pagado Anual (5)	Subejercicio (6 = 3 - 4)
<b>Programas</b>						
<b>Subsidios: Sector Social y Privado o Estados y Municipios</b>	0	0	0	0	0	0
Sujetos a Reglas de Operación			0			0
Otros Subsidios			0			0
<b>Desempeño de las Funciones:</b>	<b>106,722,444</b>	<b>48,131,131</b>	<b>154,853,575</b>	<b>82,639,087</b>	<b>81,638,787</b>	<b>72,214,487</b>
Prestación de Servicios Públicos			0			0
Provisión de Bienes Públicos			0			0
Planeación, Seguimiento y Evaluación de Políticas Públicas			0			0
Promoción y Fomento			0			0
Regulación y Supervisión	106,722,444	48,131,131	154,853,575	82,639,087	81,638,787	72,214,487
Funciones de las Fuerzas Armadas (Unicamente el Gobierno Federal)			0			0
Específicos			0			0
Proyectos de Inversión			0			0
<b>Administrativos y de Apoyos</b>	<b>0</b>	<b>0</b>	<b>0</b>	<b>0</b>	<b>0</b>	<b>0</b>
Apoyo al Proceso Presupuestario y para Mejorar la Eficiencia Institucional			0			0
Apoyo a la Función Pública y al Mejoramiento de la Gestión			0			0
Operaciones Ajenas			0			0
<b>Compromisos</b>	<b>0</b>	<b>0</b>	<b>0</b>	<b>0</b>	<b>0</b>	<b>0</b>
Obligaciones de Cumplimiento de Resolución Jurisdiccional			0			0
Desastres Naturales			0			0
<b>Obligaciones</b>	<b>0</b>	<b>0</b>	<b>0</b>	<b>0</b>	<b>0</b>	<b>0</b>
Pensiones y Jubilaciones			0			0
Aportaciones a la Seguridad Social			0			0
Aportaciones a Fondos de Estabilización			0			0
Aportaciones a Fondos de Inversión y Reestructura de Pensiones			0			0
<b>Programas de gasto Federalizado ( Gobierno Federal)</b>	<b>0</b>	<b>0</b>	<b>0</b>	<b>0</b>	<b>0</b>	<b>0</b>
Gasto Federalizado			0			0
<b>Participaciones a Entidades Federativas y Municipios</b>			0			0
<b>Costo Financiero, Deuda o Apoyo a Deudores y Ahorradores de la Banca</b>			0			0
<b>Adeudos de Ejercicios Fiscales Anteriores</b>			0			0
<b>Total del Gasto</b>	<b>106,722,444</b>	<b>48,131,131</b>	<b>154,853,575</b>	<b>82,639,087</b>	<b>81,638,787</b>	<b>72,214,487</b>

C.P. KENIA FAVELA IBARRA  
DIRECTORA DE CONTABILIDAD Y PRESUPUESTO

LIC. DORA MARLÉN CHÁVEZ MEDINA  
DIRECTORA GENERAL  
DE ADMINISTRACIÓN Y FINANZAS

## Gastos por proyectos de Inversión

Del 01 de enero al 30 de septiembre del 2022

(Pesos)

TRIMESTRE: TERCERO

GASTO DE INVERSION EJERCIDO:		
NOMBRE DEL PROYECTO	MONTO EROGADO	ORIGEN DEL RECURSO*
<b>Nada que informar en este Apartado</b>		

\* Se deberán informar con todas las fuentes del recurso.

Ya sean obras con Recurso Federal, Recurso Estatal e Ingresos Propios del ente Público.

"Bajo protesta de decir verdad declaramos que los Estados Financieros y sus Notas, son razonablemente correctos y son responsabilidad del emisor"

C.P. KENIA FAVELA IBARRA  
DIRECTORA DE CONTABILIDAD Y PRESUPUESTO

LIC. DORA MARLÉN CHÁVEZ MEDINA  
DIRECTORA GENERAL  
DE ADMINISTRACIÓN Y FINANZAS



GOBIERNO DEL ESTADO DE SONORA

ETCA-III-04

Gobierno del Estado de Sonora

INFORME DE AVANCE PROGRAMÁTICO 2022 PROGRAMA OPERATIVO ANUAL

TRIMESTRE: TERCERO

Table with columns: CLAVE, NOMBRE DEL INDICADOR, UNI. MEDIDA, TIPO META, VAL. ACUM., DATOS, PROGRAMADO ORIGINAL (PRIMERO, SEGUNDO, TERCERO, CUARTO, ANUAL), MODIFICADO (PRIMERO, SEGUNDO, TERCERO, CUARTO, ANUAL), REALIZADO (PRIMERO, SEGUNDO, TERCERO, CUARTO), % DE AVANCE TRIMESTRAL

DEPENDENCIA / ENTIDAD 18 COMISIÓN DE ECOLOGÍA Y DESARROLLO SUSTENTABLE

UNIDAD ADMINISTRATIVA 001 CEDES COMISIÓN DE EJECUTIVA

Table for UNIDAD ADMINISTRATIVA 001 CEDES COMISIÓN DE EJECUTIVA, including indicators like 'MEDIO AMBIENTE Y RECURSOS NATURALES' and 'SUSCRIBIR CONVENIOS, ACUERDOS E INSTRUMENTOS DE COLABORACIÓN CON INSTITUCIONES PÚBLICAS Y PRIVADAS'.

UNIDAD ADMINISTRATIVA 002 CEDES DIRECCIÓN GENERAL DE ADMINISTRACIÓN Y FINANZAS

Table for UNIDAD ADMINISTRATIVA 002 CEDES DIRECCIÓN GENERAL DE ADMINISTRACIÓN Y FINANZAS, including indicators like 'INFORME DE CUENTA PÚBLICA' and 'ÍNDICE DE CALIDAD EN LOS INFORMES TRIMESTRALES'.

UNIDAD ADMINISTRATIVA 003 CEDES DIRECCIÓN GENERAL DEL CENTRO ECOLÓGICO

Table for UNIDAD ADMINISTRATIVA 003 CEDES DIRECCIÓN GENERAL DEL CENTRO ECOLÓGICO, including indicator 'PROMOCIÓN DE LA CULTURA AMBIENTAL'.



INFORME DE AVANCE PROGRAMÁTICO 2022  
PROGRAMA OPERATIVO ANUAL

TRIMESTRE: TERCERO

Gobierno del  
Estado de Sonora

CLAVE	NOMBRE DEL INDICADOR	UNI. MEDIDA	TIPO META	VAL. ACUM.	DATOS	PROGRAMADO ORIGINAL					MODIFICADO					REALIZADO				% DE AVANCE TRIMESTRAL
						PRIMERO	SEGUNDO	TERCERO	CUARTO	ANUAL	PRIMERO	SEGUNDO	TERCERO	CUARTO	ANUAL	PRIMERO	SEGUNDO	TERCERO	CUARTO	

DEPENDENCIA / ENTIDAD 18 COMISIÓN DE ECOLOGÍA Y DESARROLLO SUSTENTABLE

	CONCIENCIACIÓN A GRUPOS ESCOLARES SOBRE VALORES ECOLÓGICOS	ALUMNO	A	SI	MET	2000.00	2000.00	1300.00	2700.00	8000.00	2000.00	2000.00	1300.00	2700.00	8000.00	529.00	1500.00	700.00	0.00	53.84%
					NUM	2000.00	2000.00	1300.00	2700.00	8000.00	2000.00	2000.00	1300.00	2700.00	8000.00	529.00	1500.00	700.00	0.00	
					DEN															

EVALUACIÓN CUALITATIVA

SE RECIBIERON 700 ALUMNOS DE GRUPOS ESCOLARES DURANTE ESTE TRIMESTRE. DEBIDO A LAS VACACIONES DE VERANO Y QUE LAS ESCUELAS AUN ESTÁN EN ADAPTACIÓN POR EL REGRESO A CLASES DE FORMA PRESENCIAL, NO TODAS ESTÁN ACUDIENDO A NUESTRAS INSTALACIONES

	PROMOVER LA EDUCACIÓN AMBIENTAL MEDIANTE EVENTOS DIRIGIDOS AL PÚBLICO EN GENERAL	EVENTO	A	SI	MET	2.00	2.00	3.00	3.00	10.00	2.00	2.00	3.00	3.00	10.00	1.00	1.00	1.00	0.00	33.33%
					NUM	2.00	2.00	3.00	3.00	10.00	2.00	2.00	3.00	3.00	10.00	1.00	1.00	1.00	0.00	
					DEN															

EVALUACIÓN CUALITATIVA

SE REALIZÓ UN EVENTO DURANTE ESTE TRIMESTRE. DEBIDO A LAS MEDIDAS PREVENTIVAS Y PROTOCOLOS POR CONTINGENCIA POR COVID-19, NO SE ESTÁN PERMITIENDO EVENTOS MASIVOS DONDE HAYA AGLOMERACIONES

	OBSERVACIONES ASTRONÓMICAS	VISITA	A	SI	MET	50.00	100.00	100.00	250.00	500.00	50.00	100.00	100.00	250.00	500.00	5.00	100.00	0.00	0.00	0.00%
					NUM	50.00	100.00	100.00	250.00	500.00	50.00	100.00	100.00	250.00	500.00	5.00	100.00	0.00	0.00	
					DEN															

EVALUACIÓN CUALITATIVA

NO SE RECIBIERON VISITANTES DURANTE ESTE TRIMESTRE EN LAS INSTALACIONES PARA OBSERVACIONES ASTRONÓMICAS

UNIDAD ADMINISTRATIVA 004 CEDES DIRECCIÓN GENERAL DEL DELFINARIO

	PRESENTACIÓN EDUCATIVA DE DELFINES Y LOBOS MARINOS	VISITA	A	SI	MET	400.00	15000.00	13000.00	600.00	29000.00	400.00	15000.00	13000.00	600.00	29000.00	6075.00	25268.00	24043.00	0.00	184.94%
					NUM	400.00	15000.00	13000.00	600.00	29000.00	400.00	15000.00	13000.00	600.00	29000.00	6075.00	25268.00	24043.00	0.00	
					DEN															

EVALUACIÓN CUALITATIVA

SE RECIBIERON 24,043 VISITANTES DURANTE ESTE TRIMESTRE EN LAS INSTALACIONES DEL DELFINARIO SONORA, QUIENES RECIBIERON PRESENTACIONES EDUCATIVAS CON DELFINES Y LOBOS MARINOS

	ENCUENTRO CON DELFINES	PERSONA	A	SI	MET	0.00	100.00	300.00	150.00	550.00	0.00	100.00	300.00	150.00	550.00	47.00	379.00	356.00	0.00	118.66%
					NUM	0.00	100.00	300.00	150.00	550.00	0.00	100.00	300.00	150.00	550.00	47.00	379.00	356.00	0.00	
					DEN															

EVALUACIÓN CUALITATIVA

DURANTE ESTE TRIMESTRE, UN TOTAL DE 356 PERSONAS REALIZARON LA INTERACCIÓN DENOMINADA "ENCUENTRO CON DELFINES" EN LAS INSTALACIONES DEL DELFINARIO SONORA

	NADO AVENTURA CON DELFINES	PERSONA	A	SI	MET	0.00	150.00	300.00	150.00	600.00	0.00	150.00	300.00	150.00	600.00	95.00	358.00	343.00	0.00	114.33%
					NUM	0.00	150.00	300.00	150.00	600.00	0.00	150.00	300.00	150.00	600.00	95.00	358.00	343.00	0.00	
					DEN															

EVALUACIÓN CUALITATIVA

DURANTE ESTE TRIMESTRE, UN TOTAL DE 343 PERSONAS REALIZARON LA INTERACCIÓN DENOMINADA "NADO AVENTURA CON DELFINES" EN LAS INSTALACIONES DEL DELFINARIO SONORA

	TERAPIAS ASISTIDAS CON DELFINES	PERSONA	A	SI	MET	0.00	125.00	125.00	0.00	250.00	0.00	125.00	125.00	0.00	250.00	0.00	2.00	45.00	0.00	36.00%
					NUM	0.00	125.00	125.00	0.00	250.00	0.00	125.00	125.00	0.00	250.00	0.00	2.00	45.00	0.00	
					DEN															

EVALUACIÓN CUALITATIVA

SE REALIZARON 45 TERAPIAS ASISTIDAS CON DELFINES DURANTE ESTE TRIMESTRE

	CAMPAMENTOS DE VERANO	NIÑA(O)	A	SI	MET	0.00	15.00	15.00	0.00	30.00	0.00	15.00	15.00	0.00	30.00	0.00	0.00	5.00	0.00	33.33%
					NUM	0.00	15.00	15.00	0.00	30.00	0.00	15.00	15.00	0.00	30.00	0.00	0.00	5.00	0.00	
					DEN															



INFORME DE AVANCE PROGRAMÁTICO 2022  
PROGRAMA OPERATIVO ANUAL

CLAVE	NOMBRE DEL INDICADOR	UNI. MEDIDA	TIPO META	VAL. ACUM.	DATOS	PROGRAMADO ORIGINAL					MODIFICADO					REALIZADO				% DE AVANCE TRIMESTRAL
						PRIMERO	SEGUNDO	TERCERO	CUARTO	ANUAL	PRIMERO	SEGUNDO	TERCERO	CUARTO	ANUAL	PRIMERO	SEGUNDO	TERCERO	CUARTO	

DEPENDENCIA / ENTIDAD 18 COMISIÓN DE ECOLOGÍA Y DESARROLLO SUSTENTABLE

EVALUACIÓN CUALITATIVA

SE REALIZARON CAMPAMENTOS DURANTE ESTE TRIMESTRE, A LOS CUALES ASISTIERON NIÑOS QUE DISFRUTARON DE PRESENTACIONES EDUCATIVAS Y CHARLAS DE EDUCACIÓN AMBIENTAL

	PLÁTICAS DE EDUCACIÓN AMBIENTAL	PLÁTICA	A	SI	MET	10.00	15.00	0.00	10.00	35.00	10.00	15.00	0.00	10.00	35.00	6.00	6.00	6.00	0.00	100.00%
					NUM	10.00	15.00	0.00	10.00	35.00	10.00	15.00	0.00	10.00	35.00	6.00	6.00	6.00	0.00	
					DEN															

EVALUACIÓN CUALITATIVA

SE REALIZARON 6 PLÁTICAS DIRIGIDAS A GRUPOS DE ESCUELAS DURANTE ESTE TRIMESTRE, ESTO CON EL FIN DE GENERAR UNA MEJOR CULTURA AMBIENTAL EN LOS ESTUDIANTES

UNIDAD ADMINISTRATIVA 005 CEDES DIRECCIÓN GENERAL DE GESTIÓN Y POLÍTICA AMBIENTAL

	PORCENTAJE DE RESOLUCIÓN DE LOS DISTINTOS TRÁMITES AMBIENTALES	PORCENTAJE	A	NO	MET	100.00	100.00	100.00	100.00	100.00	100.00	100.00	100.00	100.00	100.00	100.00	100.00	100.00	0.00	100.00%		
					NUM	100.00	100.00	100.00	100.00	100.00	100.00	100.00	100.00	100.00	100.00	100.00	100.00	100.00	100.00		100.00	0.00
					DEN																	

EVALUACIÓN CUALITATIVA

SE ATENDIERON EL 100% DE LAS SOLICITUDES QUE RECIBE ESTA DIRECCIÓN DURANTE ESTE TRIMESTRE, DE LOS DISTINTOS TRÁMITES AMBIENTALES POR PARTE DEL SECTOR PÚBLICO Y PRIVADO

	CAPACITACIÓN EN MATERIA AMBIENTAL	INFORME	A	SI	MET	1.00	1.00	1.00	1.00	4.00	1.00	1.00	1.00	1.00	4.00	1.00	1.00	1.00	0.00	100.00%		
					NUM	1.00	1.00	1.00	1.00	4.00	1.00	1.00	1.00	1.00	4.00	1.00	1.00	1.00	1.00		1.00	0.00
					DEN																	

EVALUACIÓN CUALITATIVA

SE REALIZÓ CAPACITACIÓN AL PERSONAL ADSCRITO AL ÁREA DE GESTIÓN AMBIENTAL DURANTE ESTE TRIMESTRE

UNIDAD ADMINISTRATIVA 007 CEDES DIRECCIÓN GENERAL JURÍDICA Y UNIDAD DE TRANSPARENCIA

287	COORDINACIÓN ADMINISTRATIVA	CONTRATOS Y CONVENIOS	PORCENTAJE	A	NO	MET	100.00	100.00	100.00	100.00	100.00	100.00	100.00	100.00	100.00	100.00	100.00	100.00	0.00	100.00%		
						NUM	100.00	100.00	100.00	100.00	100.00	100.00	100.00	100.00	100.00	100.00	100.00	100.00	100.00		100.00	0.00
						DEN																

EVALUACIÓN CUALITATIVA

SE REALIZARON Y SE REVISARON DIVERSOS CONVENIOS Y CONTRATOS DURANTE ESTE TRIMESTRE

	ATENCIÓN A SOLICITUDES DE ACCESO A LA INFORMACIÓN PÚBLICA	PORCENTAJE	A	NO	MET	100.00	100.00	100.00	100.00	100.00	100.00	100.00	100.00	100.00	100.00	100.00	100.00	100.00	0.00	100.00%		
					NUM	100.00	100.00	100.00	100.00	100.00	100.00	100.00	100.00	100.00	100.00	100.00	100.00	100.00	100.00		100.00	0.00
					DEN																	

EVALUACIÓN CUALITATIVA

SE ATENDIERON EL 100% DE LAS SOLICITUDES DE ACCESO A LA INFORMACIÓN PÚBLICA QUE INGRESARON A ESTA COMISIÓN POR LOS DIFERENTES MEDIOS QUE LA LEY DE TRANSPARENCIA Y ACCESO A LA INFORMACIÓN PÚBLICA DEL ESTADO DE SONORA PERMITE

UNIDAD ADMINISTRATIVA 008 CEDES DIRECCIÓN GENERAL DE CONSERVACIÓN

203	PROMOCIÓN DE LA CULTURA AMBIENTAL	GESTIÓN Y DIVULGACIÓN AMBIENTAL PARA LA SUSTENTABILIDAD	INFORME	A	SI	MET	1.00	1.00	1.00	1.00	4.00	1.00	1.00	1.00	1.00	4.00	1.00	1.00	1.00	0.00	100.00%	
						NUM	1.00	1.00	1.00	1.00	4.00	1.00	1.00	1.00	1.00	4.00	1.00	1.00	1.00	1.00		0.00
						DEN																

EVALUACIÓN CUALITATIVA

SE REALIZÓ EL INFORME DONDE SE INFORMA DE LOS TRABAJOS EN GESTIÓN Y EDUCACIÓN AMBIENTAL DURANTE ESTE TRIMESTRE





GOBIERNO DEL ESTADO DE SONORA

ETCA-III-04

INFORME DE AVANCE PROGRAMÁTICO 2022  
PROGRAMA OPERATIVO ANUAL

TRIMESTRE: TERCERO

Gobierno del  
Estado de Sonora

CLAVE	NOMBRE DEL INDICADOR	UNI. MEDIDA	TIPO META	VAL. ACUM.	DATOS	PROGRAMADO ORIGINAL					MODIFICADO					REALIZADO				% DE AVANCE TRIMESTRAL
						PRIMERO	SEGUNDO	TERCERO	CUARTO	ANUAL	PRIMERO	SEGUNDO	TERCERO	CUARTO	ANUAL	PRIMERO	SEGUNDO	TERCERO	CUARTO	

DEPENDENCIA / ENTIDAD 18 COMISIÓN DE ECOLOGÍA Y DESARROLLO SUSTENTABLE

	ACTUALIZACIÓN DE LA BASE DE DATOS PARA LA CONSERVACIÓN	BASE DE DATOS	A	SI	MET	1.00	1.00	1.00	1.00	4.00	1.00	1.00	1.00	1.00	4.00	1.00	1.00	1.00	0.00	100.00%
					NUM	1.00	1.00	1.00	1.00	4.00	1.00	1.00	1.00	1.00	4.00	1.00	1.00	1.00	0.00	
					DEN															

EVALUACIÓN CUALITATIVA

SE ACTUALIZÓ LA BASE DATOS PARA LA CONSERVACIÓN DEL ESTADO DE SONORA DURANTE ESTE TRIMESTRE

	VISITANTES DEL ESTERO EL SOLDADO	INFORME	A	SI	MET	1.00	1.00	1.00	1.00	4.00	1.00	1.00	1.00	1.00	4.00	1.00	1.00	1.00	0.00	100.00%
					NUM	1.00	1.00	1.00	1.00	4.00	1.00	1.00	1.00	1.00	4.00	1.00	1.00	1.00	0.00	
					DEN															

EVALUACIÓN CUALITATIVA

SE REALIZÓ EL INFORME SOBRE LOS VISITANTES EN EL ESTERO EL SOLDADO DURANTE ESTE TRIMESTRE

UNIDAD ADMINISTRATIVA 009 CEDES DIRECCIÓN GENERAL DE CAMBIO CLIMÁTICO Y CULTURA AMBIENTAL

	TALLERES O REUNIONES PARA IMPLEMENTAR EL PLAN ESTATAL DE EDUCACIÓN AMBIENTAL	INFORME	A	SI	MET	1.00	1.00	1.00	1.00	4.00	1.00	1.00	1.00	1.00	4.00	1.00	1.00	1.00	0.00	100.00%
					NUM	1.00	1.00	1.00	1.00	4.00	1.00	1.00	1.00	1.00	4.00	1.00	1.00	1.00	0.00	
					DEN															

EVALUACIÓN CUALITATIVA

SE BRINDARON TALLERES A LA SOCIEDAD ACERCA DE TEMAS RELACIONADOS AL MEDIO AMBIENTE DURANTE ESTE TRIMESTRE

	SESIONES DE LA COMISIÓN INTERSECRETARIAL DE CAMBIO CLIMÁTICO DEL ESTADO DE SONORA	INFORME	A	SI	MET	1.00	1.00	1.00	0.00	3.00	1.00	1.00	1.00	0.00	3.00	1.00	1.00	0.00	0.00	0.00%
					NUM	1.00	1.00	1.00	0.00	3.00	1.00	1.00	1.00	0.00	3.00	1.00	1.00	0.00	0.00	
					DEN															

EVALUACIÓN CUALITATIVA

SE COORDINÓ LA SESIÓN DE LA COMISIÓN INTERSECRETARIAL DE CAMBIO CLIMÁTICO DEL ESTADO DE SONORA DURANTE ESTE TRIMESTRE

	ELABORACIÓN Y SEGUIMIENTO A CONVENIOS RELACIONADOS CON EL CAMBIO CLIMÁTICO	CONVENIO	A	SI	MET	0.00	1.00	1.00	0.00	2.00	0.00	1.00	1.00	0.00	2.00	1.00	1.00	1.00	0.00	100.00%
					NUM	0.00	1.00	1.00	0.00	2.00	0.00	1.00	1.00	0.00	2.00	1.00	1.00	1.00	0.00	
					DEN															

EVALUACIÓN CUALITATIVA

SE CELEBRARON Y SE DIO SEGUIMIENTO A UN CONVENIO EN TEMAS RELACIONADOS CON EL CAMBIO CLIMÁTICO DURANTE ESTE TRIMESTRE

	PRODUCCIÓN DE PLANTAS	PLANTA	A	SI	MET	4000.00	30000.00	20000.00	4000.00	58000.00	4000.00	30000.00	20000.00	4000.00	58000.00	6100.00	17000.00	34092.00	0.00	170.46%
					NUM	4000.00	30000.00	20000.00	4000.00	58000.00	4000.00	30000.00	20000.00	4000.00	58000.00	6100.00	17000.00	34092.00	0.00	
					DEN															

EVALUACIÓN CUALITATIVA

SE PRODUJERON 34,092 PLANTAS DE ESPECIES NATIVAS DE LA REGIÓN DURANTE ESTE TRIMESTRE

	DONACIÓN DE PLANTAS	PLANTA	A	SI	MET	400.00	15000.00	10000.00	4000.00	29400.00	400.00	15000.00	10000.00	4000.00	29400.00	5130.00	14151.00	11968.00	0.00	119.68%
					NUM	400.00	15000.00	10000.00	4000.00	29400.00	400.00	15000.00	10000.00	4000.00	29400.00	5130.00	14151.00	11968.00	0.00	
					DEN															

EVALUACIÓN CUALITATIVA

SE DONARON 11,968 PLANTAS DE ESPECIES NATIVAS DE LA REGIÓN DURANTE ESTE TRIMESTRE

UNIDAD ADMINISTRATIVA 010 CEDES ÓRGANO INTERNO DE CONTROL



GOBIERNO DEL ESTADO DE SONORA

ETCA-III-04

INFORME DE AVANCE PROGRAMÁTICO 2022  
PROGRAMA OPERATIVO ANUAL

TRIMESTRE: TERCERO

Gobierno del  
Estado de Sonora

CLAVE	NOMBRE DEL INDICADOR	UNI. MEDIDA	TIPO META	VAL. ACUM.	DATOS	PROGRAMADO ORIGINAL					MODIFICADO					REALIZADO				% DE AVANCE TRIMESTRAL
						PRIMERO	SEGUNDO	TERCERO	CUARTO	ANUAL	PRIMERO	SEGUNDO	TERCERO	CUARTO	ANUAL	PRIMERO	SEGUNDO	TERCERO	CUARTO	

DEPENDENCIA / ENTIDAD 18 COMISIÓN DE ECOLOGÍA Y DESARROLLO SUSTENTABLE

280	CONTROL Y VIGILANCIA																				
	PROPORCIÓN DE AUDITORÍAS DIRECTAS	INFORME	A	SI	MET	1.00	1.00	0.00	1.00	3.00	1.00	1.00	0.00	1.00	3.00	1.00	1.00	0.00	0.00		0.00%
					NUM	1.00	1.00	0.00	1.00	3.00	1.00	1.00	0.00	1.00	3.00	1.00	1.00	0.00	0.00		
					DEN																
EVALUACIÓN CUALITATIVA																					
NO SE REALIZARON AUDITORÍAS POR EL ÓRGANO INTERNO DE CONTROL DE ESTA COMISIÓN DURANTE ESTE TRIMESTRE, DEBIDO A FALTA DE PERSONAL POR CAMBIOS EN LA UNIDAD ADMINISTRATIVA																					

UNIDAD ADMINISTRATIVA 011 CEDES DIRECCIÓN GENERAL DE RECURSOS HUMANOS E INFORMÁTICOS

287	COORDINACIÓN ADMINISTRATIVA																				
	DIFUSIÓN DE LA EQUIDAD DE GÉNERO	INFORME	A	SI	MET	3.00	3.00	3.00	3.00	12.00	3.00	3.00	3.00	3.00	12.00	3.00	3.00	3.00	0.00		100.00%
					NUM	3.00	3.00	3.00	3.00	12.00	3.00	3.00	3.00	3.00	12.00	3.00	3.00	3.00	0.00		
					DEN																
EVALUACIÓN CUALITATIVA																					
POR PARTE DEL COMITÉ DE INTEGRIDAD, SE MANEJA UN DÍA EN ESPECÍFICO PARA LA INCLUSIÓN DE GÉNERO QUE SE LLEVA A CABO LOS DÍAS 25 DE CADA MES, EFECTUANDO LA DIFUSIÓN POR EL CORREO INSTITUCIONAL DEL GOBIERNO DEL ESTADO																					

	PORCENTAJE DE TRABAJADORES CAPACITADOS SOBRE MEDIDAS DE PREVENCIÓN Y DE LIMPIEZA	PORCENTAJE	A	NO	MET	80.00	80.00	80.00	80.00	80.00	80.00	80.00	80.00	80.00	80.00	0.00	0.00	0.00	0.00		0.00%
					NUM	80.00	80.00	80.00	80.00	80.00	80.00	80.00	80.00	80.00	80.00	0.00	0.00	0.00	0.00		
					DEN																
EVALUACIÓN CUALITATIVA																					
NO SE REALIZARON CAPACITACIONES EN TEMAS RELACIONADOS CON LA SALUD Y PROTECCIÓN DURANTE ESTE TRIMESTRE																					

	BITÁCORA DE SOPORTE A USUARIOS	INFORME ELECTRÓNICO	A	SI	MET	3.00	3.00	3.00	3.00	12.00	3.00	3.00	3.00	3.00	12.00	3.00	3.00	3.00	0.00		100.00%
					NUM	3.00	3.00	3.00	3.00	12.00	3.00	3.00	3.00	3.00	12.00	3.00	3.00	3.00	0.00		
					DEN																
EVALUACIÓN CUALITATIVA																					
SE REGISTRARON LAS INCIDENCIAS QUE REQUIRIERON SOPORTE TÉCNICO DURANTE ESTE TRIMESTRE																					

	SERVICIO DE MANTENIMIENTO A EQUIPOS DE CÓMPUTO	SERVICIO	A	SI	MET	10.00	10.00	10.00	10.00	40.00	10.00	10.00	10.00	10.00	40.00	11.00	14.00	0.00	0.00		0.00%
					NUM	10.00	10.00	10.00	10.00	40.00	10.00	10.00	10.00	10.00	40.00	11.00	14.00	0.00	0.00		
					DEN																
EVALUACIÓN CUALITATIVA																					
NO SE REALIZARON SERVICIOS DE MANTENIMIENTO PREVENTIVO A LOS EQUIPOS DE CÓMPUTO DURANTE ESTE TRIMESTRE																					



## Matriz de Indicadores para Resultados 2022

TRIMESTRE: TERCERO

Dependencia y/o Entidad:	Comisión de Ecología y Desarrollo Sustentable del Estado de Sonora
Programa Presupuestario:	E307G18 MEDIO AMBIENTE Y RECURSOS NATURALES
Eje del PED:	Eje 3 LA IGUALDAD EFECTIVA DE LOS DERECHOS
Objetivo del PED:	Objetivo 07 SOSTENIBILIDAD DEL DESARROLLO REGIONAL
Beneficiarios:	POBLACIÓN ABIERTA DEL ESTADO DE SONORA

	Resumen narrativo (Objetivos)	Indicadores			Avance					Meta Anual (2)	% de Avance (1) / (2)	Línea base (año base)	Sentido	Frecuencia	Medios de verificación (Fuentes)	Supuestos
		Nombre	Unidad de medida	Fórmula	I	II	III	IV	Avance Acumulado (1)							
<b>FIN</b>	Contribuir a conservar, proteger e incrementar la riqueza natural del Estado de Sonora mediante la protección al medio ambiente	Porcentaje de área de cubierta forestal recuperada	Porcentaje	$((\text{Total de árboles donados} * 8) / 179,355) * 100$ - Metros cuadrados (m2) que se reforestan por cada árbol: 8 m2 - Superficie total del estado de Sonora: 179,355 km2	0.02%	0.06%	0.05%		0.14%	0.13%	106%	-	Ascendente	Anual	CEDES - Dirección General de Cambio Climático y Cultura Ambiental	Total de acciones de reforestación implementadas; reforestación dentro del estado de Sonora; autorización y liberación oportuna de los recursos
<b>PROPÓSITO</b>	La población sonorense incrementa su nivel de cultura en temas relacionados al medio ambiente y los recursos naturales del Estado de Sonora, así como su participación en el cuidado de los mismos	Eventos y pláticas relacionadas con la promoción ambiental	Evento	Número de eventos y pláticas realizadas	9	9	12		30	50	60%	-	Ascendente	Anual	Informes trimestrales de la Dirección General del Centro Ecológico, Dirección General del Definiario y Dirección General de Cambio Climático y Cultura Ambiental	Afluencia de visitantes a los eventos en las diferentes instalaciones
		Acciones climáticas del PECCS	Informe	Número de informes realizados	0	1	0		1	2	50%	-	Ascendente	Anual	Informes sobre realización de las acciones climáticas enlistadas en el PECCS / Archivo de la Dirección General de Cambio Climático y Cultura Ambiental	Autorización y liberación oportuna de los recursos
<b>COMPONENTE</b>	C1: Acciones realizadas para mitigar los efectos del cambio climático	Elaboración y seguimiento a convenios celebrados relacionados con el cambio climático	Convenio	Número de convenios celebrados	1	1	1		3	2	150%	-	Ascendente	Trimestral	POA Dirección General de Cambio Climático y Cultura Ambiental	Llegar al acuerdo con los puntos propuestos
	C2: Presentaciones educativas realizadas para promover la educación ambiental sobre la flora y fauna del Estado de Sonora	Gestión y divulgación ambiental para la sustentabilidad	Informe	Número de informes realizados	1	1	1		3	4	75%	-	Ascendente	Trimestral	Informes trimestrales de la Dirección General de Conservación	Autorización y liberación oportuna de los recursos
	C3: Plantas donadas para la forestación y reforestación en distintas áreas del Estado de Sonora	Donación de plantas	Planta	Número de plantas donadas	5,130	14,151	11,968		31,249	29,400	106%	-	Ascendente	Trimestral	Dirección General de Cambio Climático y Cultura Ambiental - Carpeta de salida de plantas	Autorización y liberación oportuna de los recursos
<b>ACTIVIDAD</b>	A1 C1: Implementación de planes, actividades y programas de promoción y educación ambiental, que informen a la sociedad en temas relacionados al medio ambiente	Talleres o reuniones para implementar el Plan Estatal de Educación Ambiental	Informe	Número de informes realizados	1	1	1		3	4	75%	-	Ascendente	Trimestral	Informe de talleres realizados - POA Dirección General de Cambio Climático y Cultura Ambiental	Autorización y liberación oportuna de los recursos
	A2 C1: Solicitudes de los distintos trámites ambientales atendidos por parte del sector público y privado	Porcentaje de resolución de los distintos trámites ambientales	Porcentaje	$(\text{Número de trámites ambientales atendidos} / \text{Número de trámites ambientales solicitados}) * 100$	100	100	100		300	100	75%	-	Ascendente	Trimestral	Bitácora de trámites ambientales - POA Dirección General de Gestión y Política Ambiental	Que los trámites cumplan con los requisitos necesarios
	A1 C2: Exhibición de una importante cantidad de especies de flora nativa, además de una colección faunística	Promover la educación ambiental sobre flora y fauna nativa y otras regiones del mundo	Visita	Número de visitantes	43,245	39,431	13,505		96,181	125,000	77%	-	Ascendente	Trimestral	Registros diarios del CEES	Afluencia de visitantes



## Matriz de Indicadores para Resultados 2022

	Resumen narrativo (Objetivos)	Indicadores			Avance					Meta Anual (2)	% de Avance (1) / (2)	Línea base (año base)	Sentido	Frecuencia	Medios de verificación (Fuentes)	Supuestos
		Nombre	Unidad de medida	Fórmula	I	II	III	IV	Avance Acumulado (1)							
	A2 C2: Promoción del cuidado de los mamíferos marinos y la vida marina de nuestra región	Presentación educativa de delfines y lobos marinos	Visita	Número de visitantes	6,075	25,268	24,043		55,386	29,000	191%	-	Ascendente	Trimestral	Cortes de caja de taquilla con folio de boletos vendidos del Delfinario	Afluencia de visitantes
	A1 C3: Producción de plantas para su donación y/o recuperación de áreas impactadas en el Estado de Sonora	Producción de plantas	Planta	Número de plantas producidas	6,100	17,000	34,092		57,192	58,000	99%	-	Ascendente	Trimestral	Dirección General de Cambio Climático y Cultura Ambiental - Inventario de plantas producidas	Autorización y liberación oportuna de los recursos

## Indicadores de Postura Fiscal

Del 01 de enero al 30 de septiembre del 2022

(Cifras en Pesos)

TRIMESTRE: TERCERO

Concepto	Estimado/Aprobado	Devengado	Recaudado/Pagado
<b>I. Ingresos Presupuestarios (I= 1 + 2 )</b>	<b>106,722,444.00</b>	<b>120,559,920.91</b>	<b>120,559,920.91</b>
1. Ingresos Gobierno del Estado 1			
2. Ingresos Sector Paraestatal 1	106,722,444.00	120,559,920.91	120,559,920.91
<b>II. Egresos Presupuestarios ( II= 3+4 )</b>	<b>106,722,444.00</b>	<b>82,639,087.41</b>	<b>81,638,787.06</b>
3. Egresos del Gobierno de la Entidad Federativa 2			
4. Egresos del Sector Paraestatal 2	106,722,444.00	82,639,087.41	81,638,787.06
<b>III. Balance Presupuestario (Superávit o Déficit) (III= I-II)</b>	<b>0.00</b>	<b>37,920,833.50</b>	<b>38,921,133.85</b>
Concepto	Estimado/Aprobado	Devengado	Recaudado/Pagado
<b>III. Balance Presupuestario (Superávit o Déficit)</b>	<b>0.00</b>	<b>37,920,833.50</b>	<b>38,921,133.85</b>
<b>IV. Interés, Comisiones y Gastos de la Deuda</b>			
<b>V. Balance Primario (superávit o Déficit) (V= III-IV)</b>	<b>0.00</b>	<b>37,920,833.50</b>	<b>38,921,133.85</b>
Concepto	Estimado/Aprobado	Devengado	Recaudado/Pagado
<b>A. Financiamiento</b>			
<b>B. Amortización de la Deuda</b>			
<b>C. Endeudamiento o Desendeudamiento (C=A-B)</b>	<b>0.00</b>	<b>0.00</b>	<b>0.00</b>

"Bajo protesta de decir verdad declaramos que los Estados Financieros y sus Notas, son razonablemente correctos y son responsabilidad del emisor"

**C.P. KENIA FAVELA IBARRA**  
DIRECTORA DE CONTABILIDAD Y PRESUPUESTO

**LIC. DORA MARLÉN CHÁVEZ MEDINA**  
DIRECTORA GENERAL  
DE ADMINISTRACIÓN Y FINANZAS

Comisión de Ecología y Desarrollo Sustentable del Estado de Sonora  
Balance Presupuestario - LDF

ETCA-IV-02

Del 01 de enero al 30 de septiembre del 2022

(PESOS)

TRIMESTRE: TERCERO

Concepto (c)	Estimado/ Aprobado (d)	Devengado	Recaudado/ Pagado
<b>A. Ingresos Totales (A = A1+A2+A3)</b>	106,722,444	120,559,921	120,559,921
A1. Ingresos de Libre Disposición	106,722,444	120,559,921	120,559,921
A2. Transferencias Federales Etiquetadas	-	-	-
A3. Financiamiento Neto	-	-	-
<b>B. Egresos Presupuestarios<sup>1</sup> (B = B1+B2)</b>	106,722,444	82,639,087	81,638,787
B1. Gasto No Etiquetado (sin incluir Amortización de la Deuda Pública)	106,722,444	82,639,087	81,638,787
B2. Gasto Etiquetado (sin incluir Amortización de la Deuda Pública)	-	-	-
<b>C. Remanentes del Ejercicio Anterior (C = C1 + C2)</b>	-	-	-
C1. Remanentes de Ingresos de Libre Disposición aplicados en el periodo	-	-	-
C2. Remanentes de Transferencias Federales Etiquetadas aplicados en el periodo	-	-	-
<b>I. Balance Presupuestario (I = A - B + C)</b>	-	37,920,834	38,921,134
<b>II. Balance Presupuestario sin Financiamiento Neto (II = I - A3)</b>	-	37,920,834	38,921,134
<b>III. Balance Presupuestario sin Financiamiento Neto y sin Remanentes del Ejercicio Anterior (III = II - C)</b>	-	37,920,834	38,921,134

Concepto	Aprobado	Devengado	Pagado
<b>E. Intereses, Comisiones y Gastos de la Deuda (E = E1+E2)</b>	-	-	-
E1. Intereses, Comisiones y Gastos de la Deuda con Gasto No Etiquetado	-	-	-
E2. Intereses, Comisiones y Gastos de la Deuda con Gasto Etiquetado	-	-	-
<b>IV. Balance Primario (IV = III + E)</b>	-	37,920,834	38,921,134

Concepto	Estimado/ Aprobado	Devengado	Recaudado/ Pagado
<b>F. Financiamiento (F = F1 + F2)</b>	-	-	-
F1. Financiamiento con Fuente de Pago de Ingresos de Libre Disposición	-	-	-
F2. Financiamiento con Fuente de Pago de Transferencias Federales Etiquetadas	-	-	-
<b>G. Amortización de la Deuda (G = G1 + G2)</b>	-	-	-
G1. Amortización de la Deuda Pública con Gasto No Etiquetado	-	-	-
G2. Amortización de la Deuda Pública con Gasto Etiquetado	-	-	-
<b>A3. Financiamiento Neto (A3 = F - G)</b>	-	-	-

Comisión de Ecología y Desarrollo Sustentable del Estado de Sonora  
Balance Presupuestario - LDF

ETCA-IV-02

Del 01 de enero al 30 de septiembre del 2022

(PESOS)

TRIMESTRE: TERCERO

Concepto	Estimado/ Aprobado	Devengado	Recaudado/ Pagado
A1. Ingresos de Libre Disposición	106,722,444	120,559,921	120,559,921
A3.1 Financiamiento Neto con Fuente de Pago de Ingresos de Libre Disposición (A3.1 = F1 – G1)	-	-	-
F1. Financiamiento con Fuente de Pago de Ingresos de Libre Disposición	-	-	-
G1. Amortización de la Deuda Pública con Gasto No Etiquetado	-	-	-
B1. Gasto No Etiquetado (sin incluir Amortización de la Deuda Pública)	106,722,444	82,639,087	81,638,787
C1. Remanentes de Ingresos de Libre Disposición aplicados en el periodo			
<b>V. Balance Presupuestario de Recursos Disponibles (V = A1 + A3.1 – B 1 + C1)</b>	-	37,920,834	38,921,134
<b>VI. Balance Presupuestario de Recursos Disponibles sin Financiamiento Neto (VI = V – A3.1)</b>	-	37,920,834	38,921,134

Concepto	Estimado/ Aprobado	Devengado	Recaudado/ Pagado
A2. Transferencias Federales Etiquetadas	-	-	-
A3.2 Financiamiento Neto con Fuente de Pago de Transferencias Federales Etiquetadas (A3.2 = F2 – G2)	-	-	-
F2. Financiamiento con Fuente de Pago de Transferencias Federales Etiquetadas	-	-	-
G2. Amortización de la Deuda Pública con Gasto Etiquetado	-	-	-
B2. Gasto Etiquetado (sin incluir Amortización de la Deuda Pública)	-	-	-
C2. Remanentes de Transferencias Federales Etiquetadas aplicados en el periodo			
<b>VII. Balance Presupuestario de Recursos Etiquetados (VII = A2 + A3.2 – B2 + C2)</b>	-	-	-
<b>VIII. Balance Presupuestario de Recursos Etiquetados sin Financiamiento Neto (VIII = VII – A3.2)</b>	-	-	-

C.P. KENIA FAVELA IBARRA  
DIRECTORA DE CONTABILIDAD Y PRESUPUESTO

LIC. DORA MARLÉN CHÁVEZ MEDINA  
DIRECTORA GENERAL  
DE ADMINISTRACIÓN Y FINANZAS

Comisión de Ecología y Desarrollo Sustentable del Estado de Sonora  
 Relación de Cuentas Bancarias Productivas Específicas  
 Del 01 de enero al 30 de septiembre del 2022  
 (Pesos)

ETCA-IV-03

TRIMESTRE: TERCERO

Fondo, Programa o Convenio	Datos de la Cuenta Bancaria	
	Institución Bancaria	Número de Cuenta
1 HSBC No. 4033774316 -SUBSIDIO NOMINA	HSBC, S.A.	4033774316
2 No 4061397758 -Permisos,Licencias y Autorizaciones	HSBC, S.A.	4061397758
3 No 4061776092 - Programa Empresas Verde	HSBC, S.A.	4061776092
4 CEDES NOMINA No. 0171776584	BBVA BANCOMER, S.A.	0171776584
5 DLLS DELFINARIO No. 0175382114	BBVA BANCOMER, S.A.	0175382114
6 RECURSOS PROPIOS No. 0183760006	BBVA BANCOMER, S.A.	0183760006
7 SUBSIDIO CEDES No. 0194385713	BBVA BANCOMER, S.A.	0194385713
8 DELFINARIO OPERACION No. 0197449054	BBVA BANCOMER, S.A.	0197449054
9 CEDES DELFINOTERAPIAS No. 0110726141	BBVA BANCOMER, S.A.	0110726141
10 CEDES-T.P.V. DELFINARIO Cta. No. 0110743771	BBVA BANCOMER, S.A.	0110743771
11 Cta.0113820823 PROY. MV-CONSERVACION HUMEDALES EN MEXICO	BBVA BANCOMER, S.A.	0113820823
12 Cta.0115471338 PROY.MONITOREO Y RECUPERACION BERRENDO SONORENSE	BBVA BANCOMER, S.A.	0115471338
13 Cta.0115471281 PROY.MONITOREO COLONIAS PERRITO LLANERO COLA NEGRA	BBVA BANCOMER, S.A.	0115471281
14 Cta.0115837235 DONACIONES ESTERO EL SOLDADO	BBVA BANCOMER, S.A.	0115837235
15 Cta. 0116563430 Proy. Conservacion Cuicacoche Palido	BBVA BANCOMER, S.A.	0116563430
16 Cta.0116755143 Proy. Aguila Calva	BBVA BANCOMER, S.A.	0116755143
17 Cta.0133012575 PROY.MV-ESTERO,FOTOTRAMPEO,MONITOREO PECES	BANCO AZTECA	0133012575
18 BERRENDO MINERA PENMONT No. 11005927498	SCOTIABANK INVERLAT, S.A.	11005927498
19 Cta No.11006315437 CEDES INGRESOS ESTERO EL SOLDADO	SCOTIABANK INVERLAT, S.A.	11006315437
20 INICIATIVA CONJUNTA FASE 3 No. 11006084869	SCOTIABANK INVERLAT, S.A.	11006084869
21 Cta No.11006381200 CEDES RECURSOS PROPIOS	SCOTIABANK INVERLAT, S.A.	11006381200
22 SUBSIDIO APORT. Y DEDUCC. Cta. No.11006381286	SCOTIABANK INVERLAT, S.A.	11006381286
23 Cta No.11006391230 CEDES RP COMERCIALIZACION	SCOTIABANK INVERLAT, S.A.	11006391230
24 Cta No.11006433294 RP ANP ESTERO EL SOLDADO	SCOTIABANK INVERLAT, S.A.	11006433294
25 CTA. NO. 11006826601 CEDES R.P COMERCIALIZACION DELFINARIO	SCOTIABANK INVERLAT, S.A.	11006826601

"Bajo protesta de decir verdad declaramos que los Estados Financieros y sus Notas, son razonablemente correctos y son responsabilidad del emisor"

C.P. KENIA FAVELA IBARRA  
 DIRECTORA DE CONTABILIDAD Y PRESUPUESTO

LIC. DORA MARLÉN CHÁVEZ MEDINA  
 DIRECTORA GENERAL  
 DE ADMINISTRACIÓN Y FINANZAS



Comisión de Ecología y Desarrollo Sustentable del Estado de Sonora  
 Relación de Bienes Muebles e Inmuebles que Componen su Patrimonio

ETCA-IV-04

Al 30 de septiembre del 2022

(Pesos)

TRIMESTRE: TERCERO

Código	Descripción del Bien	Valor en Libros
<b>BIENES MUEBLES</b>		
1	MOBILIARIO Y EQUIPO DE ADMINISTRACIÓN	6333051
2	MOBILIARIO Y EQUIPO EDUCACIONAL Y RECREATIVO	1797306
3	EQUIPO E INSTRUMENTAL MÉDICO Y DE LABORATORIO	8906350
4	VEHÍCULOS Y EQUIPO DE TRANSPORTE	10869892
5	EQUIPO DE DEFENSA Y SEGURIDAD	0
6	MAQUINARIA, OTROS EQUIPOS Y HERRAMIENTAS	10732286
7	COLECCIONES, OBRAS DE ARTE Y OBJETOS VALIOSOS	762142
8	ACTIVOS BIOLÓGICOS	5917148
9	OTROS ACTIVOS INTANGIBLES	55100
<b>BIENES INMUEBLES</b>		
<b>TERRENOS</b>		
10	TERRENOS	55216589
<b>EDIFICIOS</b>		
11	EDIFICIOS	99876008
<b>Y DEMAS INMUEBLES</b>		
	CONSTRUCCIONES EN PROCESO EN BIENES PROPIOS	0

Bajo protesta de decir verdad declaramos que los Estados Financieros y sus Notas, son razonablemente correctos y son responsabilidad del emisor

C.P. KENIA FAVELA IBARRA  
 DIRECTORA DE CONTABILIDAD Y PRESUPUESTO

LIC. DORA MARLÉN CHÁVEZ MEDINA  
 DIRECTORA GENERAL  
 DE ADMINISTRACIÓN Y FINANZAS

Comisión de Ecología y Desarrollo Sustentable del Estado de Sonora  
 Relación de esquemas bursátiles y de coberturas financieras  
 Del 01 de Enero al 31 Diciembre de 2019

ETCA-IV-05

(Pesos)

TRIMESTRE: TERCERO

Identificación del Instrumento	Colocación	Interés Ganados	Valor Actual
	A	B	C=A+B
1			
2			
3			
4			
5 Nada que informar en este Apartado			0
6			
7			
8			
9			
10			
Total	0	0	0
<b>Otros Instrumentos de Bursatilización</b>			
1			
2			
3			
4			
5 Nada que informar en este Apartado			0
6			
7			
8			
9			
10			
Total Otros Instrumentos	0	0	0
TOTAL	0	0	0

C.P. KENIA FAVELA IBARRA  
 DIRECTORA DE CONTABILIDAD Y PRESUPUESTO

LIC. DORA MARLÉN CHÁVEZ MEDINA  
 DIRECTORA GENERAL  
 DE ADMINISTRACIÓN Y FINANZAS

Comisión de Ecología y Desarrollo Sustentable del Estado de Sonora  
**CLASIFICACION ECONOMICA DE LOS INGRESOS, DE LOS GASTOS Y DEL FINANCIAMIENTO**  
 Al 30 de septiembre del 2022

ETCA-IV-06

TRIMESTRE: TERCERO

Código	Concepto	
<b>1</b>	<b>INGRESOS</b>	<b>120,604,346.24</b>
<b>1.1</b>	<b>INGRESOS CORRIENTES</b>	<b>120,604,346.24</b>
<b>1.1.1</b>	<b>Impuestos</b>	-
<b>1.1.1.1</b>	<b>Impuesto sobre el Ingreso, las Utilidades y las Ganancias de Capital</b>	-
1.1.1.1.1	<i>De Personas Físicas</i>	-
1.1.1.1.1.1	Impuesto sobre los Ingresos	-
1.1.1.1.1.2	<i>De Empresas y Otras Corporaciones (Personas Morales)</i>	-
1.1.1.1.2.1	Impuesto sobre los Ingresos	-
1.1.1.1.3	<i>No Clasificables</i>	-
<b>1.1.1.2</b>	<b>Impuesto sobre Nómina y la Fuerza de Trabajo</b>	-
1.1.1.2.1	Impuesto sobre Nómina y Asimilables	-
<b>1.1.1.3</b>	<b>Impuesto sobre la Propiedad</b>	-
<b>1.1.1.4</b>	<b>Impuesto sobre los Bienes y Servicios</b>	-
1.1.1.4.1	Impuesto sobre la Producción, el Consumo y las Transacciones	-
1.1.1.4.1.1	Impuesto al Valor Agregado	-
1.1.1.4.1.2	Impuesto especial sobre Producción y Servicios	-
1.1.1.4.1.3	Otros Impuestos Sobre Bienes y Servicios	-
<b>1.1.1.5</b>	<b>Impuesto sobre el Comercio y las Transacciones Internacionales / Comercio Exterior</b>	-
1.1.1.5.1	Impuesto a la Importación	-
1.1.1.5.2	Impuesto a la Exportación	-
<b>1.1.1.6</b>	<b>Impuestos Ecológicos</b>	-
<b>1.1.1.7</b>	<b>Impuesto a los Rendimientos Petroleros</b>	-
<b>1.1.1.8</b>	<b>Otros Impuestos</b>	-
<b>1.1.1.9</b>	<b>Accesorios</b>	-
<b>1.1.2</b>	<b>Contribuciones a la Seguridad Social</b>	-
1.1.2.1	Contribuciones de los Empleados	-
1.1.2.2	Contribuciones de los Empleadores	-
1.1.2.3	Contribuciones de los Trabajadores Por Cuenta Propia o No Empleados	-
1.1.2.4	Contribuciones no Clasificables	-
<b>1.1.3</b>	<b>Contribuciones de Mejoras</b>	-
<b>1.1.4</b>	<b>Derechos, Productos y Aprovechamientos Corrientes</b>	-
1.1.4.1	Derechos No Incluidos en Otros Conceptos	-
1.1.4.2	Productos Corrientes No Incluidos en Otros Conceptos	-
1.1.4.3	Aprovechamientos Corrientes No Incluidos en Otros Conceptos	-
<b>1.1.5</b>	<b>Rentas de la Propiedad</b>	-
1.1.5.1	Intereses	-
1.1.5.1.1	Internos	-
1.1.5.1.2	Externos	-
1.1.5.2	Dividendos y Retiros de las Cuasisociedades	-
1.1.5.3	Arrendamiento de Tierras y Terrenos	-
1.1.5.4	Otros	-
<b>1.1.6</b>	<b>Venta de Bienes y Servicios de Entidades del Gobierno General / Ingresos de Explotación de Entidades Empresariales</b>	<b>52,912,882.43</b>
1.1.6.1	Venta de Establecimientos No de Mercado	-
1.1.6.2	Venta de Establecimientos de Mercado	-
1.1.6.3	Derechos Administrativos	-
1.1.6.4	Venta de bienes y prestación de servicios	52,868,457.10
1.1.6.5	Otros ingresos	44,425.33
<b>1.1.7</b>	<b>Subsidios y Subvenciones Recibidos por Entidades Empresariales Públicas</b>	-
1.1.7.1	Subsidios y Subvenciones Recibidos por Entidades Empresariales Públicas No Financieras	-
1.1.7.2	Subsidios y Subvenciones Recibidos por Entidades Empresariales Públicas Financieras	-
<b>1.1.8</b>	<b>Transferencias, Asignaciones y Donativos Corrientes Recibidos</b>	<b>67,691,463.81</b>
1.1.8.1	Del Sector Privado	-
1.1.8.2	Del Sector Público	67,691,463.81

Código	Concepto	
1.1.8.2.1	De la Federación	-
1.1.8.2.1.1	Transferencias Internas y Asignaciones	-
1.1.8.2.1.2	Transferencias del Resto del Sector Público	-
1.1.8.2.1.3	Pensiones y Jubilaciones	-
1.1.8.2.1.4	Transferencias de Fideicomisos, Mandatos y Contratos Análogos	-
1.1.8.2.2	De Entidades Federativas	-
1.1.8.2.3	De Municipios	-
1.1.8.3	Del Sector Externo	-
1.1.8.3.1	De Gobiernos Extranjeros	-
1.1.8.3.2	De Organismos Internacionales	-
1.1.8.3.3	Del Sector Privado Externo	-
<b>1.1.9</b>	<b>Participaciones</b>	-
<b>1.2</b>	<b>INGRESOS DE CAPITAL</b>	-
<b>1.2.1</b>	<b>Venta (Disposición) de Activos</b>	-
1.2.1.1	Venta de Activos Fijos	-
1.2.1.2	Venta de Objetos de Valor	-
1.2.1.3	Venta de Activos No Producidos	-
<b>1.2.2</b>	<b>Disminución de Existencias</b>	-
1.2.2.1	Materiales y Suministros	-
1.2.2.2	Materias Primas	-
1.2.2.3	Trabajos en Curso	-
1.2.2.4	Bienes Terminados	-
1.2.2.5	Bienes para venta	-
1.2.2.6	Bienes en tránsito	-
1.2.2.7	Existencias de Material de Seguridad y Defensa	-
<b>1.2.3</b>	<b>Incremento de la Depreciación, Amortización, Estimaciones y Provisiones Acumuladas</b>	-
1.2.3.1	Depreciación y Amortización	-
1.2.3.2	Estimaciones por Deterioro de Inventarios	-
1.2.3.3	Otras Estimaciones por pérdida o deterioro	-
1.2.3.4	Provisiones	-
<b>1.2.4</b>	<b>Transferencias, Asignaciones y Donativos de Capital Recibidas</b>	-
1.2.4.1	Del Sector Privado	-
1.2.4.2	Del Sector Público	-
1.2.4.2.1	De la Federación	-
1.2.4.2.1.1	Transferencias Internas y Asignaciones	-
1.2.4.2.1.2	Transferencias del Resto del Sector Público	-
1.2.4.2.1.3	Pensiones y Jubilaciones	-
1.2.4.2.1.4	Transferencias de Fideicomisos, Mandatos y Contratos Análogos	-
1.2.4.2.2	De Entidades Federativas	-
1.2.4.2.3	De Municipios	-
1.2.4.3	Del Sector Externo	-
1.2.4.3.1	De Gobiernos Extranjeros	-
1.2.4.3.2	De Organismos Internacionales	-
1.2.4.3.3	Del Sector Privado Externo	-
<b>1.2.5</b>	<b>Recuperación de Inversiones Financieras Realizadas con Fines de Política</b>	-
1.2.5.1	Venta de Acciones y Participaciones de Capital Adquiridas con Fines de Política	-
1.2.5.2	Valores Representativos de Deuda Adquiridos con Fines de Política	-
1.2.5.3	Venta de Obligaciones Negociables Adquiridas con Fines de Política	-
1.2.5.4	Recuperación de Préstamos Realizados con Fines de Política	-
	<b>TOTAL DE INGRESOS</b>	<b>120,604,346.24</b>
<b>2</b>	<b>GASTOS</b>	<b>86,477,603.27</b>
<b>2.1</b>	<b>GASTOS CORRIENTES</b>	<b>86,477,603.27</b>
<b>2.1.1</b>	<b>Gastos de Consumo de los Entes del Gobierno General/ Gastos de Explotación de las Entidades Empresariales</b>	<b>86,477,603.27</b>
2.1.1.1	Remuneraciones	56,521,749.55
2.1.1.1.1	Sueldos y Salarios	39,244,188.20
2.1.1.1.2	Contribuciones Sociales	16,444,399.82

Código	Concepto	
2.1.1.1.3	Impuestos sobre Nóminas	833,161.53
2.1.1.1.2	Compra de Bienes y Servicios	25,119,825.11
2.1.1.3	Variación de Existencias (Disminución (+) Incremento (-))	-
2.1.1.4	Depreciación y Amortización	4,836,028.61
2.1.1.5	Estimaciones por Deterioro de Inventarios	
2.1.1.6	Impuestos sobre los Productos, la Producción y las Importaciones de las Entidades Empresariales	-
<b>2.1.2</b>	<b>Prestaciones de la Seguridad Social (MEFP 6.69)</b>	
<b>2.1.3</b>	<b>Gasto de la Propiedad</b>	-
2.1.3.1	Intereses	-
2.1.3.1.1	Intereses de la Deuda Interna	-
2.1.3.1.2	Intereses de la Deuda Externa	-
2.1.3.2	Gastos de la Propiedad Distintos de Intereses	-
2.1.3.2.1	Dividendos y Retiros de las Cuasisociedades	
2.1.3.2.2	Arrendamientos de Tierras y Terrenos (MEFP 6.81)	
<b>2.1.4</b>	<b>Subsidios y Subvenciones a Empresas (MEFP 6.61)</b>	-
2.1.4.1	A Entidades Empresariales del Sector Privado	-
2.1.4.1.1	A Entidades Empresariales no Financieras	-
2.1.4.1.2	A Entidades Empresariales Financieras	-
2.1.4.2	A Entidades Empresariales del Sector Público	-
2.1.4.2.1	A Entidades Empresariales No Financieras	-
2.1.4.2.2	A Entidades Empresariales Financieras	-
<b>2.1.5</b>	<b>Transferencias, Asignaciones y Donativos Corrientes Otorgados</b>	-
<b>2.1.5.1</b>	<b>Al Sector Privado</b>	-
2.1.5.1.1	Ayuda a Personas	
2.1.5.1.2	Becas	
2.1.5.1.3	Ayuda a Instituciones	
2.1.5.1.4	Instituciones de Interés Público	
2.1.5.1.5	Desastres Naturales	
2.1.5.1.6	Fideicomisos, Mandatos y Contratos Análogos	
2.1.5.1.7	Otras	
<b>2.1.5.2</b>	<b>Al Sector Público</b>	-
2.1.5.2.1	A la Federación	-
2.1.5.2.1.1	Transferencias Internas y Asignaciones	
2.1.5.2.1.2	Transferencias del Resto del Sector Público	
2.1.5.2.1.3	Organismos de la Seguridad Social	
2.1.5.2.1.4	Transferencias de Fideicomisos, Mandatos y Contratos Análogos	
2.1.5.2.2	A Entidades Federativas	
2.1.5.2.3	A Municipios	
<b>2.1.5.3</b>	<b>Al Sector Externo</b>	-
2.1.5.3.1	A Gobiernos Extranjeros	
2.1.5.3.2	A Organismos Internacionales	
2.1.5.3.3	Al Sector Privado Externo	
<b>2.1.6</b>	<b>Impuesto sobre los Ingresos, la Riqueza y Otros a las Entidades Empresariales Públicas</b>	
<b>2.1.7</b>	<b>Participaciones</b>	
<b>2.1.8</b>	<b>Provisiones y Otras Estimaciones</b>	-
2.1.8.1	Provisiones a Corto Plazo	
2.1.8.2	Provisiones a Largo Plazo	
2.1.8.3	Estimaciones por Pérdida o Deterioro a Corto Plazo	
2.1.8.4	Estimaciones por Pérdida o Deterioro a Largo Plazo	
<b>2.2</b>	<b>GASTOS DE CAPITAL</b>	-
<b>2.2.1</b>	<b>Construcciones en Proceso</b>	
<b>2.2.2</b>	<b>Activos Fijos (Formación Bruta de Capital Fijo)</b>	-
2.2.2.1	Viviendas, Edificios y Estructuras	-
2.2.2.1.1	Viviendas	
2.2.2.1.2	Edificios No Residenciales	
2.2.2.1.3	Otras Estructuras	
2.2.2.2	Maquinaria y Equipo	-
2.2.2.2.1	Equipo de Transporte	
2.2.2.2.2	Equipo de Tecnología de la Información y Comunicaciones	
2.2.2.2.3	Otra Maquinaria y Equipo	
2.2.2.3	Equipo de Defensa y Seguridad	

Código	Concepto	
2.2.2.4	Activos Biológicos Cultivados	-
2.2.2.4.1	Ganado para Cría, Leche, Tiro, etc., que dan Productos Recurrentes	
2.2.2.4.2	Árboles, Cultivos y Otras Plantaciones que dan Productos Recurrentes	
2.2.2.5	Activos Fijos Intangibles	-
2.2.2.5.1	Investigación y Desarrollo	
2.2.2.5.2	Exploración y Evaluación Minera	
2.2.2.5.3	Programas de Informática y Base de Datos	
2.2.2.5.4	Originales para Esparcimiento, Literarios o Artísticos	
2.2.2.5.5	Otros Activos Fijos Intangibles	
2.2.3	<b>Incremento de Existencias</b>	-
2.2.3.1	Materiales y Suministros	
2.2.3.2	Materias Primas	
2.2.3.3	Trabajos en Curso	
2.2.3.4	Bienes Terminados	
2.2.3.5	Bienes de Venta	
2.2.3.6	Bienes en Tránsito	
2.2.3.7	Existencias de Materiales de Seguridad y Defensa	
2.2.4	<b>Objetos de Valor</b>	-
2.2.4.1	Metales y Piedras Preciosas	
2.2.4.2	Antigüedades y Otros Objetos de Arte	
2.2.4.3	Otros Objetos de Valor	
2.2.5	<b>Activos No Producidos</b>	-
2.2.5.1	Activos Intangibles No Producidos de Origen Natural	-
2.2.5.1.1	Tierras y Terrenos (MEFP 7.70)	
2.2.5.1.2	Recursos Minerales y Energéticos	
2.2.5.1.3	Recursos Biológicos No Cultivados	
2.2.5.1.4	Recursos Hídricos	
2.2.5.1.5	Otros Activos de Origen Natural	
2.2.5.2	Activos Intangibles No Producidos (MEFP 7.78)	-
2.2.5.2.1	Derechos Patentados	
2.2.5.2.2	Arrendamientos Operativos Comerciales	
2.2.5.2.3	Fondos de Comercio Adquiridos	
2.2.5.2.4	Otros Activos Intangibles No Producidos	
2.2.6	<b>Transferencias y Asignaciones y Donativos de Capital Otorgados</b>	-
2.2.6.1	Al Sector Privado	-
2.2.6.1.1	Ayuda a Personas	
2.2.6.1.2	Ayuda a Instituciones	
2.2.6.1.3	Instituciones de Interés Público	
2.2.6.1.4	Desastres Naturales	
2.2.6.2	Al Sector Público	-
2.2.6.2.1	A la Federación	-
2.1.6.2.1.1	Transferencias Internas y Asignaciones	
2.1.6.2.1.2	Transferencias al resto del sector público	
2.1.6.2.1.3	Transferencias de Fideicomisos, Mandatos y Contratos análogos	
2.2.6.2.2	A Entidades Federativas	
2.2.6.2.3	A Municipios	
2.2.6.3	Al Sector Externo	-
2.2.6.3.1	A Gobiernos Extranjeros	
2.2.6.3.2	A Organismos Internacionales	
2.2.6.3.3	Al Sector Privado Externo	
2.2.7	<b>Inversión Financiera con Fines de Política Económica</b>	-
2.2.7.1	Acciones y Participaciones de Capital	-
2.2.7.1.1	Interna	-
2.2.7.1.1.1	Sector Público	
2.2.7.1.1.2	Sector Privado	
2.2.7.1.2	Externa	
2.2.7.2	Valores Representativos de Deuda Adquiridos con Fines de Política Económica	
2.2.7.3	Obligaciones Negociables Adquiridas con Fines de Política Económica	
2.2.7.4	Concesión de Préstamos	-
2.2.7.4.1	Interna	-
2.2.7.4.1.1	Sector Público	
2.2.7.4.1.2	Sector Privado	
2.2.7.4.2	Externa	

Código	Concepto	
	<b>TOTAL DEL GASTO</b>	<b>86,477,603.27</b>
<b>3</b>	<b>FINANCIAMIENTO</b>	<b>81,276,295.00</b>
<b>3.1</b>	<b>FUENTES FINANCIERAS</b>	<b>40,638,147.50</b>
<b>3.1.1</b>	<b>Disminución de Activos Financieros</b>	<b>4,753,373.90</b>
3.1.1.1	Disminución de Activos Financieros Corrientes (Circulantes)	-
3.1.1.1.1	Disminución de Caja y Bancos (Efectivo y Equivalentes)	-
3.1.1.1.1.1	Efectivo	-
3.1.1.1.1.2	Bancos / Tesorería	-
3.1.1.1.1.3	Bancos / Dependencias y Otros	-
3.1.1.1.1.4	Inversiones Temporales (Hasta 3 meses)	-
3.1.1.1.1.5	Fondos con Afectación Específica	-
3.1.1.1.1.6	Depósitos de Fondos de Terceros en garantía y Administración	-
3.1.1.1.1.7	Otro Efectivo y Equivalentes	-
3.1.1.1.2	Disminución de Inversiones Financieras de Corto Plazo (Derechos a Recibir Efectivo o Equivalentes)	-
3.1.1.1.2.1	Títulos y Valores	
3.1.1.1.2.2	Acciones y Participaciones de Capital	
3.1.1.1.2.3	Otras Inversiones Financieras	
3.1.1.1.3	Disminución de Cuentas por Cobrar	-
3.1.1.1.3.1	Cuentas por Cobrar	-
3.1.1.1.3.2	Deudores Diversos por Cobrar	-
3.1.1.1.3.3	Ingresos por Recuperar	
3.1.1.1.3.4	Deudores por Anticipos de la Tesorería	
3.1.1.1.4	Disminución de Documentos por Cobrar	-
3.1.1.1.4.1	Otros Derechos a Recibir Efectivo o Equivalentes	
3.1.1.1.5	Recuperación de Préstamos Otorgados de Corto Plazo	
3.1.1.1.6	Disminución de Otros Activos Financieros Corrientes	-
3.1.1.1.6.1	Anticipo a Proveedores por Adquisición de Bienes y Prestación de Servicios	-
3.1.1.1.6.2	Anticipo a Proveedores por Adquisición de Bienes Inmuebles y Muebles	
3.1.1.1.6.3	Anticipo a Proveedores por Adquisición de Bienes Intangibles	
3.1.1.1.6.4	Anticipo a Contratistas por Obras Públicas	
3.1.1.1.6.5	Otros Derechos a Recibir Bienes o Servicios	
3.1.1.1.6.6	Disminución de Otros Activos Circulantes	-
3.1.1.2	Disminución de Activos Financieros No Corrientes	4,753,373.90
3.1.1.2.1	Recuperación de Inversiones Financieras a Largo Plazo con Fines de Liquidez	-
3.1.1.2.1.1	Venta de Acciones y Participaciones de Capital	-
3.1.1.2.1.1.1	Internos	
3.1.1.2.1.1.2	Externos	
3.1.1.2.1.2	Venta de Títulos y Valores Representativos de la Deuda	
3.1.1.2.1.3	Venta de Obligaciones Negociables	
3.1.1.2.1.4	Recuperación de Préstamos	-
3.1.1.2.1.4.1	Internos	
3.1.1.2.1.4.2	Externos	
3.1.1.2.2	Disminución de Otros Activos Financieros No Corrientes	4,753,373.90
3.1.1.2.2.1	Documentos por Cobrar	
3.1.1.2.2.2	Deudores Diversos	-
3.1.1.2.2.3	Otros Derechos a Recibir Efectivo o Equivalentes	-
3.1.1.2.2.4	Activos Diferidos	
3.1.1.2.2.5	Otros Activos	4,753,373.90
<b>3.1.2</b>	<b>Incremento de Pasivos</b>	<b>613,417.50</b>
3.1.2.1	Incremento de Pasivos Corrientes	613,417.50
3.1.2.1.1	Incremento de Cuentas por Pagar	30,660.10
3.1.2.1.1.1	Servicios Personales	-
3.1.2.1.1.2	Proveedores por Pagar	-
3.1.2.1.1.3	Contratistas por Obras Públicas por Pagar	
3.1.2.1.1.4	Participaciones y Aportaciones por Pagar	

Código	Concepto	
3.1.2.1.1.5	Transferencias Otorgadas por Pagar	
3.1.2.1.1.6	Intereses y Comisiones por Pagar	
3.1.2.1.1.7	Retenciones y Contribuciones por Pagar	-
3.1.2.1.1.8	Devoluciones de Contribuciones por Pagar	
3.1.2.1.1.9	Otras Cuentas por Pagar	30,660.10
3.1.2.1.2	Incremento de Documentos por Pagar	-
3.1.2.1.2.1	Documentos Comerciales por Pagar	
3.1.2.1.2.2	Documentos con Contratistas por Obras Públicas por Pagar	
3.1.2.1.2.3	Otros Documentos por Pagar	
3.1.2.1.2.4	Títulos y Valores de la Deuda Pública Interna	
3.1.2.1.2.5	Títulos y Valores de la Deuda Pública Externa	
3.1.2.1.3	Conversión de Deuda Pública a Largo Plazo en Porción Circulante	-
3.1.2.1.3.1	Conversión de Títulos y Valores de Largo Plazo en Corto Plazo	-
3.1.2.1.3.1.1	Porción de Corto Plazo de Títulos y Valores de la Deuda Pública Interna de L.P.	
3.1.2.1.3.1.2	Porción de Corto Plazo de Títulos y Valores de la Deuda Pública Externa de L.P.	
3.1.2.1.3.2	Conversión de Préstamos de Largo Plazo en Corto Plazo	-
3.1.2.1.3.2.1	Porción a Corto Plazo de Préstamos de la Deuda Pública Interna de L.P.	
3.1.2.1.3.2.2	Porción a Corto Plazo de Préstamos de la Deuda Pública Externa de L.P.	
3.1.2.1.4	Incremento de Otros Pasivos de Corto Plazo	582,757.40
3.1.2.1.4.1	Pasivos Diferidos	
3.1.2.1.4.2	Fondos y Bienes de Terceros	582,757.40
3.1.2.1.4.3	Otros Pasivos	-
3.1.2.2	Incremento de Pasivo No Corrientes	-
3.1.2.2.1	Incremento de Cuentas por Pagar a Largo Plazo	-
3.1.2.2.1.1	Proveedores por Pagar	
3.1.2.2.1.2	Contratistas por Obras Públicas por Pagar	
3.1.2.2.2	Incremento de Documentos por Pagar a Largo Plazo	-
3.1.2.2.2.1	Documentos Comerciales por Pagar	
3.1.2.2.2.2	Documentos con Contratistas por Obras Públicas por Pagar	
3.1.2.2.2.3	Otros documentos por Pagar	
3.1.2.2.3	Colocación de Títulos y Valores a Largo Plazo	-
3.1.2.2.3.1	Colocación de Títulos y Valores de la Deuda Pública Interna	
3.1.2.2.3.2	Colocación de Títulos y Valores de la Deuda Pública Externa	
3.1.2.2.4	Obtención de Préstamos de la Deuda Pública a Largo Plazo	-
3.1.2.2.4.1	Obtención de Préstamos Internos	
3.1.2.2.4.2	Obtención de Préstamos Externos	
3.1.2.2.5	Incremento de Otros Pasivos a Largo Plazo	-
3.1.2.2.5.1	Pasivos Diferidos	
3.1.2.2.5.2	Fondos y Bienes de Terceros	
3.1.2.2.5.3	Otros Pasivos	
<b>3.1.3</b>	<b>Incremento de Patrimonio</b>	<b>35,271,356.10</b>
	<b>TOTAL DE FUENTES FINANCIERAS</b>	<b>40,638,147.50</b>
<b>3.2</b>	<b>APLICACIONES FINANCIERAS (Usos)</b>	<b>40,638,147.50</b>
<b>3.2.1</b>	<b>Incremento de Activos Financieros</b>	<b>37,608,220.87</b>
3.2.1.1	Incremento de Activos Financieros Corrientes (Circulantes)	35,571,620.20
3.2.1.1.1	Incremento de Caja y Bancos (Efectivo y Equivalentes)	34,794,271.18
3.2.1.1.1.1	Efectivo	33,467.59
3.2.1.1.1.2	Bancos / Tesorería	34,760,803.59
3.2.1.1.1.3	Bancos / Dependencias y Otros	
3.2.1.1.1.4	Inversiones Temporales ( Hasta 3 Meses)	
3.2.1.1.1.5	Fondos con Afectación Específica	
3.2.1.1.1.6	Depósitos de Fondo de Terceros en Garantía y/o Administración	
3.2.1.1.1.7	Otro Efectivo y Equivalentes	
3.2.1.1.2	Incremento de Inversiones Financieras de Corto Plazo (Derechos a	-



Código	Concepto	
	recibir Efectivo o Equivalentes)	
3.2.1.1.2.1	Títulos y Valores	
3.2.1.1.2.2	Acciones y Participaciones de Capital	
3.2.1.1.2.3	Otras Inversiones Financieras	
3.2.1.1.3	Incremento de Cuentas por Cobrar	296,261.93
3.2.1.1.3.1	Cuentas por Cobrar	199,628.64
3.2.1.1.3.2	Deudores Diversos por Cobrar	96,633.29
3.2.1.1.3.3	Ingresos por Recuperar	
3.2.1.1.3.4	Deudores por Anticipos de Tesorería	
3.2.1.1.4	Incremento de Documentos por Cobrar	-
3.2.1.1.4.1	Otros Derechos a Recibir Efectivo o Equivalentes	
3.2.1.1.5	Préstamos Otorgados de Corto Plazo	
3.2.1.1.6	Incremento de Otros Activos Financieros Corrientes	481,087.09
3.2.1.1.6.1	Anticipo a Proveedores por Adquisición de Bienes y Prestación de Servicios	42,564.31
3.2.1.1.6.2	Anticipo a Proveedores por Adquisición de Bienes Inmuebles y Muebles	-
3.2.1.1.6.3	Anticipo a Proveedores por Adquisición de Bienes Intangibles	
3.2.1.1.6.4	Anticipo a Contratistas por Obras Públicas	
3.2.1.1.6.5	Otros Derechos a Recibir Bienes y Servicios	
3.2.1.1.6.6	Otros Activos Circulantes	438,522.78
3.2.1.2	Incremento de Activos Financieros No Corrientes	2,036,600.67
3.2.1.2.1	Inversiones Financieras a Largo Plazo con Fines de Liquidez	-
3.2.1.2.1.1	Compra de Acciones y Participaciones de Capital	-
3.2.1.2.1.1.1	Internos	
3.2.1.2.1.1.2	Externos	
3.2.1.2.1.2	Compra de Títulos y Valores Representativos de la Deuda	
3.2.1.2.1.3	Compra de Obligaciones negociables	
3.2.1.2.1.4	Concesión de Préstamos	-
3.2.1.2.1.4.1	Internos	
3.2.1.2.1.4.2	Externos	
3.2.1.2.2	Incremento de Otros Activos Financieros No Corrientes	2,036,600.67
3.2.1.2.2.1	Documentos por Cobrar	
3.2.1.2.2.2	Deudores Diversos	
3.2.1.2.2.3	Otros Derechos a Recibir Efectivo y Equivalentes	
3.2.1.2.2.4	Activos Diferidos	
3.2.1.2.2.5	Otros Activos	2,036,600.67
<b>3.2.2</b>	<b>Disminución de Pasivos</b>	<b>3,029,926.63</b>
3.2.2.1	Disminución de Pasivos Corrientes	3,029,926.63
3.2.2.1.1	Disminución de Cuentas por Pagar	3,029,926.63
3.2.2.1.1.1	Servicios Personales por Pagar	329,749.95
3.2.2.1.1.2	Proveedores por Pagar	709,840.93
3.2.2.1.1.3	Contratistas por Obras Públicas por Pagar	
3.2.2.1.1.4	Participaciones y Aportaciones por Pagar	
3.2.2.1.1.5	Transferencias Otorgadas por Pagar	
3.2.2.1.1.6	Intereses y Comisiones y otros gastos de la Deuda Pública por Pagar	
3.2.2.1.1.7	Retenciones y Contribuciones por Pagar	1,990,335.75
3.2.2.1.1.8	Devoluciones de la Ley de Ingresos por Pagar	
3.2.2.1.1.9	Otras Cuentas por Pagar	-
3.2.2.1.2	Disminución de Documentos por Pagar	-
3.2.2.1.2.1	Documentos Comerciales por Pagar	
3.2.2.1.2.2	Documentos con Contratistas por Obras Públicas por Pagar	
3.2.2.1.2.3	Otros Documentos por Pagar	
3.2.2.1.2.4	Títulos y Valores de la Deuda Pública Interna	
3.2.2.1.2.5	Títulos y Valores de la Deuda Pública Externa	
3.2.2.1.3	Amortización de la Porción Circulante de la Deuda Pública de Largo Plazo	-
3.2.2.1.3.1	Amortización de la Porción Circulante de la Deuda Pública de L.P. en Títulos y Valores	-
3.2.2.1.3.1.1	Amortización de la Porción Circulante de la Deuda Pública Interna de L.P. en Títulos y Valores	
3.2.2.1.3.1.2	Amortización de la Porción de la Deuda Pública Externa de L.P. En Títulos y Valores	
3.2.2.1.3.2	Amortización de la Porción Circulante de la Deuda Pública de L.P. en Préstamos	-
3.2.2.1.3.2.1	Amortización de la Porción Circulante de la Deuda Pública Interna de L.P. en Préstamos	
3.2.2.1.3.2.2	Amortización de la Porción Circulante de la Deuda Pública Externa de L.P. en Préstamos	

Código	Concepto	
3.2.2.1.4	Disminución de Otros Pasivos de Corto Plazo	-
3.2.2.1.4.1	Pasivos Diferidos	
3.2.2.1.4.2	Fondos y Bienes de Terceros en Garantía y/o Administración	-
3.2.2.1.4.3	Otros Pasivos	
3.2.2.2	Disminución de Pasivos No Corrientes	-
3.2.2.2.1	Disminución de Cuentas por Pagar a Largo Plazo	-
3.2.2.2.1.1	Proveedores por Pagar	
3.2.2.2.1.2	Contratistas por Obras Públicas por Pagar	
3.2.2.2.2	Disminución de Documentos por Pagar a Largo Plazo	-
3.2.2.2.2.1	Documentos Comerciales por Pagar	
3.2.2.2.2.2	Documentos con Contratistas por Obras Públicas por Pagar	
3.2.2.2.2.3	Otros Documentos por Pagar	
3.2.2.2.3	Conversión de Deuda Pública de Largo Plazo en Porción Circulante	-
3.2.2.2.3.1	Conversión de Títulos y Valores de Largo Plazo en Corto Plazo	-
3.2.2.2.3.1.1	Porción de Corto Plazo de Títulos y Valores de la Deuda Pública Interna	
3.2.2.2.3.1.2	Porción de Corto Plazo de Títulos y Valores de la Deuda Pública Externa	
3.2.2.2.3.2	Conversión de Préstamos de Largo Plazo en Corto Plazo	-
3.2.2.2.3.2.1	Porción a Corto Plazo de Préstamos de la Deuda Pública Interna	
3.2.2.2.3.2.2	Porción a Corto Plazo de Préstamos de la Deuda Pública Externa	
3.2.2.2.4	Disminución de Otros Pasivos de Largo Plazo	-
3.2.2.2.4.1	Pasivos Diferidos	
3.2.2.2.4.2	Fondos y Bienes de Terceros en Garantía y/o Administración	
3.2.2.2.4.3	Otros Pasivos	
3.2.3	<b>Disminución de Patrimonio</b>	-
	<b>TOTAL APLICACIONES FINANCIERAS</b>	<b>40,638,147.50</b>

X<sup>\*</sup> Refiere a la desagregación que obtuvieron las unidades administrativas o instancias competentes en materia de Contabilidad Gubernamental y de Ingresos, de cada orden de gobierno, del Clasificador por Rubros de Ingresos, armonizado a 2 dígitos, de acuerdo a sus necesidades en tercer y cuarto dígito, Clase y Concepto respectivamente.

X<sup>†</sup> Refiere a la desagregación que obtuvieron las unidades administrativas o instancias competentes en materia de Contabilidad Gubernamental y de Ingresos, de cada orden de gobierno, del Clasificador por Rubros de Ingresos, armonizado a 2 dígitos, de acuerdo a sus necesidades en tercer y cuarto dígito, Clase y Concepto respectivamente.

\_\_\_\_\_  
**C.P. KENIA FAVELA IBARRA**  
**DIRECTORA DE CONTABILIDAD Y PRESUPUESTO**

\_\_\_\_\_  
**LIC. DORA MARLÉN CHÁVEZ MEDINA**  
**DIRECTORA GENERAL**  
**DE ADMINISTRACIÓN Y FINANZAS**

## Análisis de las Variaciones Programático-Presupuestal

### Resultados Generales

En base al Presupuesto de Egresos del Gobierno del Estado de Sonora para el Ejercicio Fiscal 2022 aprobado mediante oficio **SE.05.06-0084/2022**, de fecha 10 de enero del 2022, por parte de la Subsecretaría de Egresos de la Secretaría de Hacienda, así como notificado mediante oficio **DGAF-117-2022**, de fecha 24 de enero del 2022, por parte de la Dirección General de Administración y Finanzas de la Secretaría de Infraestructura y Desarrollo Urbano, se propuso captar la cantidad de \$106,722,444.00 millones de pesos, de los cuales el 88% corresponde a aportaciones del Gobierno del Estado y el 12% a la captación de recursos propios generados por los servicios que proporcionan las áreas ambientales, el Centro Ecológico y Delfinario, así como por donativos y organización de eventos.

Al cierre del tercer trimestre del ejercicio fiscal en curso, los ingresos captados fueron los detallados a continuación:

Concepto	Asignación Original	Ampliaciones / Reducciones	Modificado	Acumulado al 30/09/22	Avance
Subsidio	\$ 93,566,679.00	\$ 8,868,798.71	\$ 102,435,477.71	\$ 67,691,463.81	66%
Ingresos Propios	\$ 13,155,765.00	\$ 39,712,692.10	\$ 52,868,457.10	\$ 52,868,457.10	100%
<b>TOTAL</b>	<b>\$ 106,722,444.00</b>	<b>\$ 48,581,490.81</b>	<b>\$ 155,303,934.81</b>	<b>\$ 120,559,920.91</b>	<b>77%</b>

Los ingresos totales al cierre del tercer trimestre del ejercicio 2022 fueron por la cantidad de **\$120,604,346.24** (se incluyen ingresos de utilidades por tipo de cambio). Se realizaron ampliaciones/reducciones presupuestales en los ingresos por un total de \$48,581,490.81, de acuerdo a los siguientes importes:

Ejercicio	Tipo	Concepto	Ingreso
2022	Ampliación	ADEFA OP 1900036574 Difusión de programas de CEDES (Comunicación social) Factura S3548	\$ 600,000.00
2022	Ampliación	OP Difusión de programas de la CEDES (Comunicación Social) MAYO 2022	\$ 6,736,209.47
2022	Ampliación	AMPLIACIÓN Recursos Propios MAYO 2022	\$ 2,954,256.87
2022	Ampliación	AMPLIACIÓN Recursos Propios JUNIO 2022	\$ 3,925,477.93

## ANEXO A

2022	Ampliación	AMPLIACIÓN OP 1900006039 Recurso demanda laboral expediente 4728-2015 a favor de Jesús Loustaunau INGRESO 11/04/2022	\$	722,450.24
2022	Ampliación	AMPLIACIÓN Recursos Propios JULIO 2022	\$	4,035,264.30
2022	Ampliación	AMPLIACIÓN Recursos Propios AGOSTO 2022	\$	2,564,725.47
2022	Ampliación	AMPLIACIÓN OP 1900024044 Recursos para cubrir conceptos ante el SAT	\$	530,416.00
2022	Ampliación	AMPLIACIÓN OP 1900023583 Pago por reinstalación empleado Glikeyra Ibarra	\$	58,000.00
2022	Ampliación	AMPLIACIÓN OP Pago laudo laboral a favor de Jesús Loustaunau	\$	221,723.00
2022	Ampliación	AMPLIACIÓN Recursos Propios SEPTIEMBRE 2022	\$	26,232,967.53
<b>TOTAL</b>			<b>\$</b>	<b>48,581,490.81</b>

Al cierre del tercer trimestre del ejercicio 2022, se devengó el 77% de los ingresos estimados para el presente ejercicio.

La distribución del presupuesto fue realizada con el objetivo de fortalecer la base programática y coadyuvar al cumplimiento de las metas establecidas en el Programa Operativo Anual del Ejercicio Fiscal 2022, quedando como sigue al término del tercer trimestre:

Asignación presupuestal por partida

Partida	Presupuesto Original	Ampliaciones / Reducciones	Modificado	Ejercido al 30/09/22	Avance
1000	\$ 71,066,679.00	\$ 1,253,018.23	\$ 72,319,697.23	\$ 55,688,588.02	77%
2000	\$ 13,748,765.00	\$ 16,602,485.93	\$ 30,351,250.93	\$ 11,106,392.23	37%
3000	\$ 21,907,000.00	\$ 16,834,266.78	\$ 38,741,266.78	\$ 14,846,594.41	38%
5000	\$ 0.00	\$ 13,441,359.87	\$ 13,441,359.87	\$ 997,512.75	8%
6000	\$ 0.00	\$ 0.00	\$ 0.00	\$ 0.00	0%
<b>TOTAL</b>	<b>\$ 106,722,444.00</b>	<b>\$ 48,131,130.81</b>	<b>\$ 154,853,574.81</b>	<b>\$ 82,639,087.41</b>	<b>54%</b>

Los gastos totales al cierre del tercer trimestre del ejercicio 2022 fueron por la cantidad de **\$82,639,087.41**. Se realizaron traspasos entre partidas presupuestales, esto para cubrir compromisos adquiridos con proveedores sin afectar la base programática de esta Comisión.

Se realizaron traspasos entre partidas presupuestales, esto para cubrir compromisos adquiridos con proveedores sin afectar la base programática de esta Comisión. Asimismo, se realizaron ampliaciones/reducciones presupuestales en el gasto por un total de \$48,131,130.81, de acuerdo a los siguientes importes:

## ANEXO A

Ejercicio	Tipo	Concepto	Egreso
2022	Ampliación	OP Difusión de programas de la CEDES (Comunicación Social) MAYO 2022	\$ 6,736,209.47
2022	Ampliación	AMPLIACIÓN Recursos Propios MAYO 2022	\$ 2,954,256.87
2022	Ampliación	AMPLIACIÓN Recursos Propios JUNIO 2022	\$ 3,925,477.93
2022	Ampliación	AMPLIACIÓN OP 1900006039 Recurso demanda laboral expediente 4728-2015 a favor de Jesús Loustaunau INGRESO 11/04/2022	\$ 722,450.24
2022	Ampliación	AMPLIACIÓN Recursos Propios JULIO 2022	\$ 4,035,264.30
2022	Ampliación	OP 1900024253 AMPLIACIÓN Recurso para pago de evaluación en materia de diseño al Programa Presupuestario E213G18 PAE (recurso ingresó el 31/12/2021)	\$ 149,640.00
2022	Ampliación	AMPLIACIÓN Recursos Propios AGOSTO 2022	\$ 2,564,725.47
2022	Ampliación	AMPLIACIÓN OP 1900024044 Recursos para cubrir conceptos ante el SAT	\$ 530,416.00
2022	Ampliación	AMPLIACIÓN OP 1900023583 Pago por reinstalación empleado Glikeyra Ibarra	\$ 58,000.00
2022	Ampliación	AMPLIACIÓN OP Pago laudo laboral a favor de Jesús Loustaunau	\$ 221,723.00
2022	Ampliación	AMPLIACIÓN Recursos Propios SEPTIEMBRE 2022	\$ 26,232,967.53
<b>TOTAL</b>			<b>\$ 48,131,130.81</b>

Al cierre del tercer trimestre del ejercicio 2022, se devengó el 54% del presupuesto para el presente ejercicio.

En cuanto a la variación presupuestal, la cantidad y motivos es detallada a continuación:

### 1000 Servicios Personales

Ejercicio del Presupuesto por Partida / Descripción		Aprobado	Modificado	Ampliaciones / Reducciones al 3T 2022
<b>10000</b>	<b>SERVICIOS PERSONALES</b>	<b>\$71,066,679.00</b>	<b>\$72,319,697.23</b>	<b>\$1,253,018.23</b>
11301	SUELDOS	\$24,122,800.00	\$24,404,796.99	\$281,996.99
11305	COMPENSACIONES POR RIESGOS PROFESIONALES	\$798,500.00	\$797,000.00	-\$1,500.00
11306	RIESGO LABORAL	\$3,898,300.00	\$2,569,879.00	-\$1,328,421.00
13101	PRIMAS POR AÑOS DE SERVICIOS EFECTIVOS PRESTADOS	\$2,121,200.00	\$2,236,700.00	\$115,500.00
13201	PRIMAS DE VACACIONES Y DOMINICAL	\$1,692,500.00	\$1,693,500.00	\$1,000.00
13202	AGUINALDO O GRATIFICACION DE FIN DE AÑO	\$3,314,400.00	\$3,210,400.00	-\$104,000.00
13203	COMPENSACION POR AJUSTE DE CALENDARIO	\$327,000.00	\$277,000.00	-\$50,000.00
13204	COMPENSACION POR BONO NAVIDEÑO	\$349,000.00	\$299,000.00	-\$50,000.00
13301	REMUNERACIONES POR HORAS EXTRAORDINARIAS	\$4,800.00	\$39,000.00	\$34,200.00
13403	ESTIMULOS AL PERSONAL DE CONFIANZA	\$801,200.00	\$1,818,200.00	\$1,017,000.00
13404	BONO DE PRODUCTIVIDAD	\$68,700.00	\$132,900.00	\$64,200.00
14102	APORTACION POR SEGURO DE VIDA AL ISSSTESON	\$1,500.00	\$1,706.00	\$206.00
14106	OTRAS PRESTACIONES DE SEGURIDAD SOCIAL	\$6,973,600.00	\$6,823,394.00	-\$150,206.00

## ANEXO A

14108	APORTACIONES PARA LA ATENCIÓN DE ENFERMEDADES PREEXISTENTES	\$486,500.00	\$1,749,018.00	\$1,262,518.00
14109	APORTACIONES POR SERVICIO MEDICO DEL ISSSTESON	\$11,074,000.00	\$10,999,450.00	-\$74,550.00
14402	SEGURO POR RETIRO ESTATAL	\$29,000.00	\$33,488.00	\$4,488.00
14403	OTRAS APORTACIONES DE SEGUROS COLECTIVOS	\$915,500.00	\$932,600.00	\$17,100.00
14406	SEGUROS POR DEFUNCION FAMILIAR	\$10,200.00	\$11,621.00	\$1,421.00
15101	APORTACIONES AL FONDO DE AHORRO DE LOS TRABAJADORES	\$55,300.00	\$58,000.00	\$2,700.00
15203	SENTENCIAS LABORALES	\$0.00	\$1,137,173.24	\$1,137,173.24
15404	DIAS ECONOMICOS Y DE DESCANSO OBLIGATORIOS NO DISFRUTADOS	\$893,500.00	\$1,396,700.00	\$503,200.00
15413	AYUDA PARA GUARDERIA A MADRES TRABAJADORAS	\$67,400.00	\$77,900.00	\$10,500.00
15416	APOYO PARA UTILES ESCOLARES	\$54,700.00	\$60,550.00	\$5,850.00
15417	APOYO PARA DESARROLLO Y CAPACITACION	\$611,700.00	\$635,700.00	\$24,000.00
15420	COMPENSACION EN APOYO A LA DISCAPACIDAD	\$60,500.00	\$77,500.00	\$17,000.00
15421	BONO DE DIA DE MADRES	\$43,200.00	\$48,200.00	\$5,000.00
15423	BONO POR ANIVERSARIO SINDICAL	\$399,900.00	\$405,500.00	\$5,600.00
15424	BONO DEL DÍA DEL PADRE	\$29,860.00	\$34,730.00	\$4,870.00
15430	APOYO PARA LA COMPRA DE UNIFORME DE TRABAJO	\$0.00	\$57,000.00	\$57,000.00
15901	OTRAS PRESTACIONES	\$5,275,400.00	\$6,306,900.00	\$1,031,500.00
16101	PREVISION PARA INCREMENTO DE SUELDOS	\$2,796,219.00	\$0.00	-\$2,796,219.00
17102	ESTIMULOS AL PERSONAL	\$321,000.00	\$271,000.00	-\$50,000.00
17104	BONO POR PUNTUALIDAD	\$219,100.00	\$224,980.00	\$5,880.00
17105	COMPENSACION POR TITULACION A NIVEL LICENCIATURA	\$591,400.00	\$839,411.00	\$248,011.00

*11301 Sueldos:* Al presupuesto originalmente se le realizó una ampliación presupuestal a través del traspaso entre partidas dentro de la partida 1000 Servicios Personales, esto para cubrir compromisos de nómina sin afectar la base programática de esta Comisión.

*11305 Compensaciones por riesgos profesionales:* Al presupuesto originalmente se le realizó una redistribución presupuestal mediante traspaso de partidas dentro de la partida 1000 Servicios Personales, esto para cubrir compromisos de nómina sin afectar la base programática de esta Comisión.

*11306 Riesgo laboral:* Al presupuesto originalmente se le realizó una redistribución presupuestal mediante traspaso de partidas dentro de la partida 1000 Servicios Personales, esto para cubrir compromisos de nómina sin afectar la base programática de esta Comisión.

*13101 Primas por años de servicios efectivos prestados:* Al presupuesto originalmente se le realizó una ampliación presupuestal a través del traspaso entre partidas dentro de la partida 1000 Servicios Personales, esto para cubrir compromisos de nómina sin afectar la base programática de esta Comisión.

*13201 Primas de vacaciones y dominical:* Al presupuesto originalmente se le realizó una ampliación presupuestal a través del traspaso entre partidas dentro de la partida 1000 Servicios Personales, esto para cubrir compromisos de nómina sin afectar la base programática de esta Comisión.

*13202 Aguinaldo o gratificación de fin de año:* Al presupuesto originalmente se le realizó una redistribución presupuestal mediante traspaso de partidas dentro de la partida 1000 Servicios Personales, esto para cubrir compromisos de nómina sin afectar la base programática de esta Comisión.

*13203 Compensación por ajuste de calendario:* Al presupuesto originalmente se le realizó una redistribución presupuestal mediante traspaso de partidas dentro de la partida 1000 Servicios Personales, esto para cubrir compromisos de nómina sin afectar la base programática de esta Comisión.

## ANEXO A

*13204 Compensación por bono navideño:* Al presupuesto originalmente se le realizó una redistribución presupuestal mediante traspaso de partidas dentro de la partida 1000 Servicios Personales, esto para cubrir compromisos de nómina sin afectar la base programática de esta Comisión.

*13301 Remuneraciones por horas extraordinarias:* Al presupuesto originalmente se le realizó una ampliación presupuestal a través del traspaso entre partidas dentro de la partida 1000 Servicios Personales, esto para cubrir compromisos de nómina sin afectar la base programática de esta Comisión.

*13403 Estímulos al personal de confianza:* El presupuesto originalmente asignado fue insuficiente para cubrir gastos de nómina de personal, por lo que se realizó una ampliación presupuestal mediante traspaso de partidas.

*13404 Bono de productividad:* El presupuesto originalmente asignado fue insuficiente para cubrir gastos de nómina de personal, por lo que se realizó una ampliación presupuestal mediante traspaso de partidas.

*14102 Aportación por seguro de vida al ISSSTESON:* El presupuesto originalmente asignado fue insuficiente para cubrir gastos de nómina de personal, por lo que se realizó una ampliación presupuestal mediante traspaso de partidas.

*14106 Otras prestaciones de seguridad social:* Al presupuesto originalmente se le realizó una redistribución presupuestal mediante traspaso de partidas dentro de la partida 1000 Servicios Personales, esto para cubrir compromisos de nómina sin afectar la base programática de esta Comisión.

*14108 Aportaciones para la atención de enfermedades preexistentes:* Al presupuesto originalmente se le realizó una ampliación presupuestal a través del traspaso entre partidas dentro de la partida 1000 Servicios Personales, esto para cubrir compromisos de nómina sin afectar la base programática de esta Comisión.

*14109 Aportaciones por servicio médico del ISSSTESON:* Al presupuesto originalmente se le realizó una redistribución presupuestal mediante traspaso de partidas dentro de la partida 1000 Servicios Personales, esto para cubrir compromisos de nómina sin afectar la base programática de esta Comisión.

*14402 Seguro por retiro estatal:* El presupuesto originalmente asignado fue insuficiente para cubrir gastos de nómina de personal, por lo que se realizó una ampliación presupuestal mediante traspaso de partidas.

*14403 Otras aportaciones de seguros colectivos:* El presupuesto originalmente asignado fue insuficiente para cubrir gastos de nómina de personal, por lo que se realizó una ampliación presupuestal mediante traspaso de partidas.

*14406 Seguro por defunción familiar:* El presupuesto originalmente asignado fue insuficiente para cubrir gastos de nómina de personal, por lo que se realizó una ampliación presupuestal mediante traspaso de partidas.

*15101 Aportaciones al fondo de ahorro de los trabajadores:* El presupuesto originalmente asignado fue insuficiente para cubrir gastos de nómina de personal, por lo que se realizó una ampliación presupuestal mediante traspaso de partidas.

*15203 Sentencias laborales:* El presupuesto originalmente asignado fue insuficiente para cubrir gastos de nómina de personal, por lo que se realizó una ampliación presupuestal mediante traspaso de partidas.

*15404 Días económicos y de descanso obligatorios no disfrutados:* El presupuesto originalmente asignado fue insuficiente para cubrir gastos de nómina de personal, por lo que se realizó una ampliación presupuestal mediante traspaso de partidas.

## ANEXO A

**15413 Ayuda para guardería a madres trabajadoras:** El presupuesto originalmente asignado fue insuficiente para cubrir gastos de nómina de personal, por lo que se realizó una ampliación presupuestal mediante traspaso de partidas.

**15416 Apoyo para útiles escolares:** El presupuesto originalmente asignado fue insuficiente para cubrir gastos de nómina de personal, por lo que se realizó una ampliación presupuestal mediante traspaso de partidas.

**15417 Apoyo para desarrollo y capacitación:** El presupuesto originalmente asignado fue insuficiente para cubrir gastos de nómina de personal, por lo que se realizó una ampliación presupuestal mediante traspaso de partidas.

**15420 Compensación en apoyo a la discapacidad:** El presupuesto originalmente asignado fue insuficiente para cubrir gastos de nómina de personal, por lo que se realizó una ampliación presupuestal mediante traspaso de partidas.

**15421 Bono de día de madres:** El presupuesto originalmente asignado fue insuficiente para cubrir gastos de nómina de personal, por lo que se realizó una ampliación presupuestal mediante traspaso de partidas.

**15423 Bono por aniversario sindical:** El presupuesto originalmente asignado fue insuficiente para cubrir gastos de nómina de personal, por lo que se realizó una ampliación presupuestal mediante traspaso de partidas.

**15424 Bono del día del padre:** El presupuesto originalmente asignado fue insuficiente para cubrir gastos de nómina de personal, por lo que se realizó una ampliación presupuestal mediante traspaso de partidas.

**15430 Apoyo para la compra de uniforme de trabajo:** El presupuesto originalmente asignado fue insuficiente para cubrir gastos de nómina de personal, por lo que se realizó una ampliación presupuestal mediante traspaso de partidas.

**15901 Otras prestaciones:** El presupuesto originalmente asignado fue insuficiente para cubrir gastos de nómina de personal, por lo que se realizó una ampliación presupuestal mediante traspaso de partidas.

**16101 Previsión para incremento de sueldos:** Al presupuesto originalmente se le realizó una redistribución presupuestal mediante traspaso de partidas dentro de la partida 1000 Servicios Personales, esto para cubrir compromisos de nómina sin afectar la base programática de esta Comisión.

**17102 Estímulos al personal:** Al presupuesto originalmente se le realizó una redistribución presupuestal mediante traspaso de partidas dentro de la partida 1000 Servicios Personales, esto para cubrir compromisos de nómina sin afectar la base programática de esta Comisión.

**17104 Bono por puntualidad:** El presupuesto originalmente asignado fue insuficiente para cubrir gastos de nómina de personal, por lo que se realizó una ampliación presupuestal mediante traspaso de partidas.

**17105 Compensaciones por titulación a nivel licenciatura:** El presupuesto originalmente asignado fue insuficiente para cubrir gastos de nómina de personal, por lo que se realizó una ampliación presupuestal mediante traspaso de partidas.

### 2000 Materiales y Suministros

Ejercicio del Presupuesto por Partida / Descripción		Aprobado	Modificado	Ampliaciones / Reducciones al 3T 2022
20000	MATERIALES Y SUMINISTROS	\$13,748,765.00	\$30,351,250.93	\$16,602,485.93





## ANEXO A

21101	MATERIALES, UTILES Y EQUIPOS MENORES DE OFICINA	\$128,000.00	\$466,621.74	\$338,621.74
21201	MATERIALES Y UTILES DE IMPRESIÓN Y PRODUCCION	\$94,000.00	\$169,000.00	\$75,000.00
21401	MATERIALES Y UTILES PARA EL PROCESAMIENTO DE EQUIPOS Y BIENES INFORMATICOS	\$18,500.00	\$140,050.00	\$121,550.00
21501	MATERIAL PARA INFORMACION	\$64,000.00	\$73,500.00	\$9,500.00
21502	FORMATOS IMPRESOS	\$0.00	\$9,978.00	\$9,978.00
21601	MATERIAL DE LIMPIEZA	\$167,000.00	\$660,212.00	\$493,212.00
21701	MATERIALES EDUCATIVOS	\$3,000.00	\$91,246.00	\$88,246.00
21801	PLACAS, ENGOMADOS, CALCOMANIAS Y HOLOGRAMAS	\$71,400.00	\$151,200.00	\$79,800.00
22101	PRODUCTOS ALIMENTICIOS PARA EL PERSONAL EN LAS INSTALACIONES	\$16,500.00	\$50,096.00	\$33,596.00
22102	ALIMENTACION DE PERSONAS EN PROCESOS DE READAPTACION SOCIAL	\$0.00	\$500.00	\$500.00
22106	ADQUISICION DE AGUA POTABLE	\$15,100.00	\$21,801.00	\$6,701.00
22201	ALIMENTACION DE ANIMALES	\$9,784,265.00	\$12,180,450.20	\$2,396,185.20
22301	UTENSILIOS PARA EL SERVICIO DE ALIMENTACION	\$0.00	\$62,288.00	\$62,288.00
23201	INSUMOS TEXTILES ADQUIRIDOS COMO MATERIA PRIMA	\$0.00	\$505.00	\$505.00
23301	PRODUCTOS DE PAPEL, CARTON E IMPRESIÓN ADQUIRIDOS COMO MATERIA PRIMA	\$0.00	\$500.00	\$500.00
23801	MERCANCIAS ADQUIRIDAS PARA SU COMERCIALIZACION	\$195,000.00	\$4,266,066.00	\$4,071,066.00
24101	PRODUCTOS MINERALES NO METALICOS	\$3,000.00	\$93,398.00	\$90,398.00
24201	CEMENTO Y PRODUCTOS DE CONCRETO	\$5,000.00	\$80,253.00	\$75,253.00
24301	CAL, YESO Y PRODUCTOS DE YESO	\$0.00	\$86,100.00	\$86,100.00
24401	MADERA Y PRODUCTOS DE MADERA	\$0.00	\$11,000.00	\$11,000.00
24501	VIDRIO Y PRODUCTOS DE VIDRIO	\$0.00	\$1,900.00	\$1,900.00
24601	MATERIAL ELECTRICO Y ELECTRONICO	\$47,500.00	\$157,291.00	\$109,791.00
24701	ARTICULOS METALICOS PARA LA CONSTRUCCION	\$0.00	\$686,800.00	\$686,800.00
24801	MATERIALES COMPLEMENTARIOS	\$0.00	\$50,800.00	\$50,800.00
24901	OTROS MATERIALES Y ARTICULOS DE CONSTRUCCION Y REPARACION	\$10,000.00	\$279,307.00	\$269,307.00
25101	PRODUCTOS QUIMICOS BASICOS	\$12,000.00	\$111,000.00	\$99,000.00
25201	FERTILIZANTES, PESTICIDAS Y OTROS AGROQUIMICOS	\$0.00	\$7,550.00	\$7,550.00
25301	MEDICINAS Y PRODUCTOS FARMACEUTICOS	\$340,000.00	\$1,134,900.00	\$794,900.00
25401	MATERIALES, ACCESORIOS Y SUMINISTROS MEDICOS	\$20,000.00	\$289,563.22	\$269,563.22
25501	MATERIALES, ACCESORIOS Y SUMINISTROS DE LABORATORIO	\$0.00	\$119,900.00	\$119,900.00
25601	FIBRAS SINTETICAS, HULES, PLASTICOS Y DERIVADOS	\$18,500.00	\$165,617.00	\$147,117.00
25901	OTROS PRODUCTOS QUIMICOS	\$525,000.00	\$1,450,000.00	\$925,000.00
26101	COMBUSTIBLES	\$885,000.00	\$1,867,367.77	\$982,367.77
26102	LUBRICANTES Y ADITIVOS	\$70,000.00	\$260,419.00	\$190,419.00
27101	VESTUARIOS Y UNIFORMES	\$0.00	\$180,499.00	\$180,499.00
27201	PRENDAS DE SEGURIDAD Y PROTECCION PERSONAL	\$0.00	\$128,287.00	\$128,287.00
27301	ARTICULOS DEPORTIVOS	\$0.00	\$700.00	\$700.00
27401	PRODUCTOS TEXTILES	\$0.00	\$98,000.00	\$98,000.00
28301	PRENDAS DE PROTECCION PARA SEGURIDAD PUBLICA Y NACIONAL	\$0.00	\$500.00	\$500.00
29101	HERRAMIENTAS MENORES	\$16,000.00	\$387,941.00	\$371,941.00
29201	REFACCIONES Y ACCESORIOS MENORES DE EDIFICIOS	\$0.00	\$87,094.00	\$87,094.00
29301	REFACCIONES Y ACCESORIOS MENORES DE MOBILIARIO Y EQUIPO DE ADMINISTRACION	\$0.00	\$2,000.00	\$2,000.00
29401	REFACCIONES Y ACCESORIOS MENORES DE EQUIPO DE COMPUTO Y TECNOLOGIAS DE LA INFORMACION	\$32,000.00	\$224,010.00	\$192,010.00
29501	REFACCIONES Y ACCESORIOS MENORES DE EQUIPO E INSTRUMENTAL MEDICO Y DE LABORATORIO	\$0.00	\$50,000.00	\$50,000.00
29601	REFACCIONES Y ACCESORIOS MENORES DE EQUIPO DE TRANSPORTE	\$996,000.00	\$1,160,755.00	\$164,755.00
29801	REFACCIONES Y ACCESORIOS MENORES DE MAQUINARIA Y OTROS EQUIPOS	\$2,000.00	\$38,500.00	\$36,500.00
29901	REFACCIONES Y ACCESORIOS MENORES OTROS BIENES MUEBLES	\$210,000.00	\$2,795,785.00	\$2,585,785.00

## ANEXO A

*21101 Materiales, útiles y equipos menores de oficina:* El presupuesto asignado se ha utilizado para el pago de papelería y material de oficina de todas las Direcciones Generales de esta Comisión. Además, el presupuesto originalmente asignado fue insuficiente, por lo que se realizó una ampliación presupuestal mediante traspaso de partidas y/o con recursos propios para cubrir compromisos adquiridos con proveedores sin afectar la base programática de esta Comisión.

*21201 Materiales y útiles de impresión y reproducción:* El presupuesto se ha utilizado para compra de hojas blancas. Además, el presupuesto originalmente asignado fue insuficiente, por lo que se realizó una ampliación presupuestal mediante traspaso de partidas y/o con recursos propios para cubrir compromisos adquiridos con proveedores sin afectar la base programática de esta Comisión.

*21401 Materiales y útiles para el procesamiento de equipos y bienes informáticos:* El presupuesto se ha utilizado para la compra de memorias USB y compra de tóner para impresoras que se utilizan en esta Comisión. Además, el presupuesto originalmente asignado fue insuficiente, por lo que se realizó una ampliación presupuestal mediante traspaso de partidas y/o con recursos propios para cubrir compromisos adquiridos con proveedores sin afectar la base programática de esta Comisión.

*21501 Material para información:* El presupuesto originalmente se utilizó para la compra de boletos utilizados en Delfinario Sonora. Además, el presupuesto originalmente asignado fue insuficiente, por lo que se realizó una ampliación presupuestal mediante traspaso de partidas y/o con recursos propios para cubrir compromisos adquiridos con proveedores sin afectar la base programática de esta Comisión.

*21502 Formatos impresos:* El presupuesto asignado se ha utilizado para reembolso de gastos efectuados por distintas áreas de esta Comisión. Además, el presupuesto originalmente asignado fue insuficiente, por lo que se realizó una ampliación presupuestal mediante traspaso de partidas y/o con recursos propios para cubrir compromisos adquiridos con proveedores sin afectar la base programática de esta Comisión.

*21601 Material de limpieza:* El presupuesto se ha utilizado para adquirir material de limpieza para las distintas unidades de esta Comisión, en especial el Centro Ecológico y Delfinario Sonora, y más para desinfectar y mantener lo más higiénicas posibles las áreas de trabajo en esta etapa de contingencia por el COVID-19. Además, el presupuesto originalmente asignado fue insuficiente, por lo que se realizó una ampliación presupuestal mediante traspaso de partidas y/o con recursos propios para cubrir compromisos adquiridos con proveedores sin afectar la base programática de esta Comisión.

*21701 Materiales educativos:* El presupuesto asignado se ha utilizado para la adquisición de abrazaderas para el Delfinario Sonora, así como soldaduras y otros materiales. Además, el presupuesto originalmente asignado fue insuficiente, por lo que se realizó una ampliación presupuestal mediante traspaso de partidas y/o con recursos propios para cubrir compromisos adquiridos con proveedores sin afectar la base programática de esta Comisión.

*21801 Placas, engomados, calcomanías y hologramas:* El presupuesto se ha utilizado para la expedición y revalidación de placas a vehículos oficiales. Además, el presupuesto originalmente asignado fue insuficiente, por lo que se realizó una ampliación presupuestal mediante traspaso de partidas y/o con recursos propios para cubrir compromisos adquiridos con proveedores sin afectar la base programática de esta Comisión.

*22101 Productos alimenticios para el personal en las instalaciones:* El presupuesto se ha utilizado para reembolso de gastos efectuados por distintas áreas de esta Comisión. Además, el presupuesto originalmente asignado fue insuficiente, por lo que se realizó una ampliación presupuestal mediante traspaso de partidas y/o con recursos propios para cubrir compromisos adquiridos con proveedores sin afectar la base programática de esta Comisión.

*22102 Alimentación de personas en procesos de readaptación social:* El presupuesto se ha utilizado para reembolso de gastos efectuados por distintas áreas de esta Comisión. Además, el presupuesto originalmente asignado fue insuficiente, por lo que se realizó una ampliación presupuestal mediante traspaso de partidas y/o

## ANEXO A

con recursos propios para cubrir compromisos adquiridos con proveedores sin afectar la base programática de esta Comisión.

*22106 Adquisición de agua potable:* El presupuesto se ha utilizado para la compra de agua potable en distintas Unidades Administrativas de esta Comisión, principalmente el Delfinario Sonora. Además, el presupuesto originalmente asignado fue insuficiente, por lo que se realizó una ampliación presupuestal mediante traspaso de partidas y/o con recursos propios para cubrir compromisos adquiridos con proveedores sin afectar la base programática de esta Comisión.

*22201 Alimentación de animales:* El presupuesto se ha utilizado para el pago de alimentos de las especies resguardadas en las instalaciones del Centro Ecológico y el Delfinario Sonora. Es importante recalcar, que para mantener en óptimo estado la salud de las especies tanto del Centro Ecológico como Delfinario y evitar que adquieran enfermedades o decesos en el peor de los casos, es necesario seguir un plan alimentario que cumpla con las necesidades de los organismos. Además, el presupuesto originalmente asignado fue insuficiente, por lo que se realizó una ampliación presupuestal mediante traspaso de partidas y/o con recursos propios para cubrir compromisos adquiridos con proveedores sin afectar la base programática de esta Comisión.

*22301 Utensilios para el servicio de alimentación:* El presupuesto asignado se ha utilizado para reembolso de gastos efectuados por distintas áreas de esta Comisión. Además, el presupuesto originalmente asignado fue insuficiente, por lo que se realizó una ampliación presupuestal mediante traspaso de partidas y/o con recursos propios para cubrir compromisos adquiridos con proveedores sin afectar la base programática de esta Comisión.

*23201 Insumos textiles adquiridos como materia prima:* El presupuesto asignado se ha utilizado para reembolso de gastos efectuados por distintas áreas de esta Comisión. Además, el presupuesto originalmente asignado fue insuficiente, por lo que se realizó una ampliación presupuestal mediante traspaso de partidas y/o con recursos propios para cubrir compromisos adquiridos con proveedores sin afectar la base programática de esta Comisión.

*23301 Productos de papel, cartón e impresión adquiridos como materia prima:* El presupuesto asignado se ha utilizado para reembolso de gastos efectuados por distintas áreas de esta Comisión. Además, el presupuesto originalmente asignado fue insuficiente, por lo que se realizó una ampliación presupuestal mediante traspaso de partidas y/o con recursos propios para cubrir compromisos adquiridos con proveedores sin afectar la base programática de esta Comisión.

*23801 Mercancías adquiridas para su comercialización:* El presupuesto asignado se ha utilizado para la compra de mercancías para venta en las instalaciones del Centro Ecológico, Delfinario Sonora y Estero el Soldado. Además, el presupuesto originalmente asignado fue insuficiente, por lo que se realizó una ampliación presupuestal mediante traspaso de partidas y/o con recursos propios para cubrir compromisos adquiridos con proveedores sin afectar la base programática de esta Comisión.

*24101 Productos minerales no metálicos:* El presupuesto se ha utilizado para adquisición de materiales para llevar a cabo trabajos de mantenimiento en las instalaciones de las distintas Unidades Administrativas de esta Comisión. Además, el presupuesto originalmente asignado fue insuficiente, por lo que se realizó una ampliación presupuestal mediante traspaso de partidas y/o con recursos propios para cubrir compromisos adquiridos con proveedores sin afectar la base programática de esta Comisión.

*24201 Cemento y productos de concreto:* El presupuesto se ha utilizado para adquisición de materiales para llevar a cabo trabajos de mantenimiento en las instalaciones de las distintas Unidades Administrativas de esta Comisión. Además, el presupuesto originalmente asignado fue insuficiente, por lo que se realizó una ampliación presupuestal mediante traspaso de partidas y/o con recursos propios para cubrir compromisos adquiridos con proveedores sin afectar la base programática de esta Comisión.

## ANEXO A

*24301 Cal, yeso y productos de yeso:* El presupuesto se ha utilizado para adquisición de materiales para llevar a cabo trabajos de mantenimiento en las instalaciones de las distintas Unidades Administrativas de esta Comisión. Además, el presupuesto originalmente asignado fue insuficiente, por lo que se realizó una ampliación presupuestal mediante traspaso de partidas y/o con recursos propios para cubrir compromisos adquiridos con proveedores sin afectar la base programática de esta Comisión.

*24401 Madera y productos de madera:* El presupuesto se ha utilizado para adquisición de materiales para llevar a cabo trabajos de mantenimiento en las instalaciones de las distintas Unidades Administrativas de esta Comisión. Además, el presupuesto originalmente asignado fue insuficiente, por lo que se realizó una ampliación presupuestal mediante traspaso de partidas y/o con recursos propios para cubrir compromisos adquiridos con proveedores sin afectar la base programática de esta Comisión.

*24501 Vidrio y productos de vidrio:* El presupuesto se ha utilizado para adquisición de materiales para llevar a cabo trabajos de mantenimiento en las instalaciones de las distintas Unidades Administrativas de esta Comisión. Además, el presupuesto originalmente asignado fue insuficiente, por lo que se realizó una ampliación presupuestal mediante traspaso de partidas y/o con recursos propios para cubrir compromisos adquiridos con proveedores sin afectar la base programática de esta Comisión.

*24601 Material eléctrico y electrónico:* El presupuesto se ha utilizado para adquisición de materiales para llevar a cabo trabajos de mantenimiento en las instalaciones de las distintas Unidades Administrativas de esta Comisión. Además, el presupuesto originalmente asignado fue insuficiente, por lo que se realizó una ampliación presupuestal mediante traspaso de partidas y/o con recursos propios para cubrir compromisos adquiridos con proveedores sin afectar la base programática de esta Comisión.

*24701 Artículos metálicos para la construcción:* El presupuesto se ha utilizado para adquisición de materiales para llevar a cabo trabajos de mantenimiento en las instalaciones de las distintas Unidades Administrativas de esta Comisión. Además, el presupuesto originalmente asignado fue insuficiente, por lo que se realizó una ampliación presupuestal mediante traspaso de partidas y/o con recursos propios para cubrir compromisos adquiridos con proveedores sin afectar la base programática de esta Comisión.

*24801 Materiales complementarios:* El presupuesto se ha utilizado para adquisición de materiales para llevar a cabo trabajos de mantenimiento en las instalaciones de las distintas Unidades Administrativas de esta Comisión. Además, el presupuesto originalmente asignado fue insuficiente, por lo que se realizó una ampliación presupuestal mediante traspaso de partidas y/o con recursos propios para cubrir compromisos adquiridos con proveedores sin afectar la base programática de esta Comisión.

*24901 Otros materiales y artículos de construcción y reparación:* El presupuesto se ha utilizado para adquisición de materiales para llevar a cabo trabajos de mantenimiento en las instalaciones de las distintas Unidades Administrativas de esta Comisión. Además, el presupuesto originalmente asignado fue insuficiente, por lo que se realizó una ampliación presupuestal mediante traspaso de partidas y/o con recursos propios para cubrir compromisos adquiridos con proveedores sin afectar la base programática de esta Comisión.

*25101 Productos químicos básicos:* El presupuesto asignado se ha utilizado para el pago de productos químicos que se ocupan en los estanques del Delfinario Sonora. Además, el presupuesto originalmente asignado fue insuficiente, por lo que se realizó una ampliación presupuestal mediante traspaso de partidas y/o con recursos propios para cubrir compromisos adquiridos con proveedores sin afectar la base programática de esta Comisión.

*25201 Fertilizantes, pesticidas y otros agroquímicos:* El presupuesto asignado se ha utilizado para reembolso de gastos efectuados por distintas áreas de esta Comisión. Además, el presupuesto originalmente asignado fue insuficiente, por lo que se realizó una ampliación presupuestal mediante traspaso de partidas y/o con recursos propios para cubrir compromisos adquiridos con proveedores sin afectar la base programática de esta Comisión.

## ANEXO A

*25301 Medicinas y productos farmacéuticos:* El presupuesto se ha utilizado para el pago de medicinas y productos fármacos para las especies del Centro Ecológico y Delfinario Sonora. Además, el presupuesto originalmente asignado fue insuficiente, por lo que se realizó una ampliación presupuestal mediante traspaso de partidas y/o con recursos propios para cubrir compromisos adquiridos con proveedores sin afectar la base programática de esta Comisión.

*25401 Materiales, accesorios y suministros médicos:* El presupuesto originalmente se ha utilizado para el pago de materiales médicas y de curación para las especies del Centro Ecológico y Delfinario Sonora. Además, el presupuesto originalmente asignado fue insuficiente, por lo que se realizó una ampliación presupuestal mediante traspaso de partidas y/o con recursos propios para cubrir compromisos adquiridos con proveedores sin afectar la base programática de esta Comisión.

*25501 Materiales, accesorios y suministros de laboratorio:* El presupuesto se ha utilizado para compra de material de laboratorio utilizado principalmente en el Centro Ecológico y Delfinario Sonora. Además, el presupuesto originalmente asignado fue insuficiente, por lo que se realizó una ampliación presupuestal mediante traspaso de partidas y/o con recursos propios para cubrir compromisos adquiridos con proveedores sin afectar la base programática de esta Comisión.

*25601 Fibras sintéticas, hules, plásticos y derivados:* El presupuesto originalmente asignado fue insuficiente, por lo que se realizó una ampliación presupuestal mediante traspaso de partidas y/o con recursos propios para cubrir compromisos adquiridos con proveedores sin afectar la base programática de esta Comisión.

*25901 Otros productos químicos:* El presupuesto originalmente se ha utilizado para la adquisición de ácido e hipoclorito para desinfectar las piscinas en Delfinario Sonora. Además, el presupuesto originalmente asignado fue insuficiente, por lo que se realizó una ampliación presupuestal mediante traspaso de partidas y/o con recursos propios para cubrir compromisos adquiridos con proveedores sin afectar la base programática de esta Comisión.

*26101 Combustibles:* El presupuesto se ha utilizado para el pago del consumo de combustible, debido a las visitas en cada una de las Unidades Administrativas de esta Comisión y las reuniones alrededor del estado acerca de los distintos proyectos que se tienen. Además, el presupuesto originalmente asignado fue insuficiente, por lo que se realizó una ampliación presupuestal mediante traspaso de partidas y/o con recursos propios para cubrir compromisos adquiridos con proveedores sin afectar la base programática de esta Comisión.

*26102 Lubricantes y aditivos:* El presupuesto fue utilizado para llevar a cabo trabajos de mantenimiento a los vehículos de esta Comisión. Además, el presupuesto originalmente asignado fue insuficiente, por lo que se realizó una ampliación presupuestal mediante traspaso de partidas y/o con recursos propios para cubrir compromisos adquiridos con proveedores sin afectar la base programática de esta Comisión.

*27101 Vestuarios y uniformes:* El presupuesto asignado se ha utilizado compra de uniformes para el personal de las distintas Unidades Administrativas de esta Comisión. Además, el presupuesto originalmente asignado fue insuficiente, por lo que se realizó una ampliación presupuestal mediante traspaso de partidas y/o con recursos propios para cubrir compromisos adquiridos con proveedores sin afectar la base programática de esta Comisión.

*27201 Prendas de seguridad y protección personal:* El presupuesto se ha utilizado para la compra de chalecos salvavidas para su uso en el Delfinario Sonora. Además, el presupuesto originalmente asignado fue insuficiente, por lo que se realizó una ampliación presupuestal mediante traspaso de partidas y/o con recursos propios para cubrir compromisos adquiridos con proveedores sin afectar la base programática de esta Comisión.

*27301 Artículos deportivos:* El presupuesto originalmente asignado fue insuficiente, por lo que se realizó una ampliación presupuestal mediante traspaso de partidas y/o con recursos propios para cubrir compromisos adquiridos con proveedores sin afectar la base programática de esta Comisión.

## ANEXO A

*27401 Productos textiles:* El presupuesto se ha utilizado para la compra de malla sombra para las instalaciones del Centro Ecológico. Además, el presupuesto originalmente asignado fue insuficiente, por lo que se realizó una ampliación presupuestal mediante traspaso de partidas y/o con recursos propios para cubrir compromisos adquiridos con proveedores sin afectar la base programática de esta Comisión.

*28301 Prendas de protección para seguridad pública y nacional:* El presupuesto originalmente asignado fue insuficiente, por lo que se realizó una ampliación presupuestal mediante traspaso de partidas y/o con recursos propios para cubrir compromisos adquiridos con proveedores sin afectar la base programática de esta Comisión.

*29101 Herramientas menores:* El presupuesto se ha utilizado para compra de materiales para reparación, recarga de extintores, candados para su uso en el Centro Ecológico, una sopladora, herramientas para mantenimiento, entre otros. Además, el presupuesto originalmente asignado fue insuficiente, por lo que se realizó una ampliación presupuestal mediante traspaso de partidas y/o con recursos propios para cubrir compromisos adquiridos con proveedores sin afectar la base programática de esta Comisión.

*29201 Refacciones y accesorios menores de edificios:* El presupuesto se ha utilizado principalmente para compra de cerraduras. Además, el presupuesto originalmente asignado fue insuficiente, por lo que se realizó una ampliación presupuestal mediante traspaso de partidas y/o con recursos propios para cubrir compromisos adquiridos con proveedores sin afectar la base programática de esta Comisión.

*29301 Refacciones y accesorios menores de mobiliario y equipo de administración:* El presupuesto se ha utilizado para compra de rodajas de silla. Además, el presupuesto originalmente asignado fue insuficiente, por lo que se realizó una ampliación presupuestal mediante traspaso de partidas y/o con recursos propios para cubrir compromisos adquiridos con proveedores sin afectar la base programática de esta Comisión.

*29401 Refacciones y accesorios menores de equipo de cómputo y tecnologías de la información:* El presupuesto fue utilizado para compra de monitor y disco duro externo para el área de la Comisión Ejecutiva, para el área de Recursos Humanos e Informática, equipamiento para enlace de internet starlink en el Estero el Soldado, entre otros conceptos. Además, el presupuesto originalmente asignado fue insuficiente, por lo que se realizó una ampliación presupuestal mediante traspaso de partidas y/o con recursos propios para cubrir compromisos adquiridos con proveedores sin afectar la base programática de esta Comisión.

*29501 Refacciones y accesorios menores de equipo e instrumental médico y de laboratorio:* El presupuesto se ha utilizado para la compra de un medidor de pH. Además, al presupuesto originalmente se le realizó una redistribución presupuestal mediante traspaso de partidas, esto para cubrir compromisos sin afectar la base programática de esta Comisión.

*29601 Refacciones y accesorios menores de equipo de transporte:* El presupuesto se ha utilizado para la compra de refacciones para el mantenimiento de los vehículos oficiales de esta Comisión. Además, al presupuesto originalmente se le realizó una redistribución presupuestal mediante traspaso de partidas, esto para cubrir compromisos sin afectar la base programática de esta Comisión.

*29801 Refacciones y accesorios menores de maquinaria y otros equipos:* El presupuesto se ha utilizado para la reparación de la retroexcavadora que se encuentra en las instalaciones del Centro Ecológico. Además, el presupuesto originalmente asignado fue insuficiente, por lo que se realizó una ampliación presupuestal mediante traspaso de partidas y/o con recursos propios para cubrir compromisos adquiridos con proveedores sin afectar la base programática de esta Comisión.

*29901 Refacciones y accesorios menores otros bienes muebles:* El presupuesto se ha utilizado para adquirir estantes metálicos para archivo; un minisplit para el área de Cambio Climático; un reloj checador para su uso en el Centro Ecológico; diversos materiales para remodelación de los baños y de diferentes áreas de esta Comisión. Además, el presupuesto originalmente asignado fue insuficiente, por lo que se realizó una ampliación

## ANEXO A

presupuestal mediante traspaso de partidas y/o con recursos propios para cubrir compromisos adquiridos con proveedores sin afectar la base programática de esta Comisión.

### 3000 Servicios Generales

Ejercicio del Presupuesto por Partida / Descripción		Aprobado	Modificado	Ampliaciones / Reducciones al 3T 2022
<b>30000</b>	<b>SERVICIOS GENERALES</b>	<b>\$21,907,000.00</b>	<b>\$38,741,266.78</b>	<b>\$16,834,266.78</b>
31101	ENERGIA ELECTRICA	\$2,210,500.00	\$4,878,133.30	\$2,667,633.30
31301	AGUA POTABLE	\$294,000.00	\$518,825.00	\$224,825.00
31401	TELEFONIA TRADICIONAL	\$15,000.00	\$46,000.00	\$31,000.00
31601	SERVICIO DE TELECOMUNICACIONES Y SATELITES	\$0.00	\$10,000.00	\$10,000.00
31701	SERVICIO DE ACCESO A INTERNET, REDES Y PROCESAMIENTO DE INFORMACION	\$161,000.00	\$255,000.00	\$94,000.00
31801	SERVICIO POSTAL	\$5,000.00	\$13,000.00	\$8,000.00
32301	ARRENDAMIENTO DE MUEBLES, MAQUINARIA Y EQUIPO	\$226,500.00	\$269,000.00	\$42,500.00
32501	ARRENDAMIENTO DE EQUIPO DE TRANSPORTE	\$0.00	\$3,670.00	\$3,670.00
32601	ARRENDAMIENTO DE MAQUINARIA, OTROS EQUIPOS Y HERRAMIENTAS	\$0.00	\$2,696.00	\$2,696.00
32701	PATENTES, REGALIAS Y OTROS	\$52,500.00	\$80,500.00	\$28,000.00
32901	OTROS ARRENDAMIENTOS	\$57,000.00	\$99,500.00	\$42,500.00
33101	SERVICIOS LEGALES, DE CONTABILIDAD, AUDITORIAS Y RELACIONADOS	\$3,505,000.00	\$4,715,516.00	\$1,210,516.00
33401	SERVICIOS DE CAPACITACION	\$400,000.00	\$205,000.00	-\$195,000.00
33603	IMPRESIONES Y PUBLICACIONES OFICIALES	\$0.00	\$35,000.00	\$35,000.00
33901	SERVICIOS PROFESIONALES, CIENTIFICOS Y TECNICOS INTEGRALES	\$1,252,000.00	\$1,332,670.00	\$80,670.00
34101	SERVICIOS FINANCIEROS Y BANCARIOS	\$111,500.00	\$267,331.00	\$155,831.00
34301	SERVICIOS DE RECAUDACION, TRASLADO Y CUSTODIA Y VALORES	\$0.00	\$12,760.00	\$12,760.00
34501	SEGUROS DE BIENES PATRIMONIALES	\$395,000.00	\$458,000.00	\$63,000.00
34701	FLETES Y MANIOBRAS	\$5,000.00	\$95,432.00	\$90,432.00
35101	MANTENIMIENTO Y CONSERVACION DE INMUEBLES	\$6,863,000.00	\$11,051,215.00	\$4,188,215.00
35201	MANTENIMIENTO Y CONSERVACION DE MOBILIARIO Y EQUIPO	\$0.00	\$32,000.00	\$32,000.00
35301	INSTALACIONES	\$50,000.00	\$226,800.00	\$176,800.00
35302	MANTENIMIENTO Y CONSERVACION DE BIENES INFORMATICOS	\$15,000.00	\$23,200.00	\$8,200.00
35501	MANTENIMIENTO Y CONSERVACION DE EQUIPO DE TRANSPORTE	\$2,930,000.00	\$2,658,046.01	-\$271,953.99
35701	MANTENIMIENTO Y CONSERVACION DE MAQUINARIA Y EQUIPO	\$682,000.00	\$801,675.00	\$119,675.00
35702	MANTENIMIENTO Y CONSERVACION DE HERRAMIENTAS, MAQUINAS HERRAMIENTAS, INSTRUMENTOS, UTILES Y EQUIPO	\$0.00	\$11,300.00	\$11,300.00
35801	SERVICIOS DE LIMPIEZA Y MANEJO DE DESECHOS	\$237,500.00	\$242,270.00	\$4,770.00
35901	SERVICIOS DE JARDINERIA Y FUMIGACION	\$54,000.00	\$204,000.00	\$150,000.00
36201	DIFUSION POR RADIO, TELEVISION Y OTROS MEDIOS DE MENSAJES COMERCIALES PARA PROMOVER LA VENTA DE PRODUCTOS O SERVICIOS	\$55,000.00	\$6,962,109.47	\$6,907,109.47
37101	PASAJES AEREOS	\$295,000.00	\$384,300.00	\$89,300.00
37201	PASAJES TERRESTRES	\$20,000.00	\$55,000.00	\$35,000.00
37501	VIATICOS EN EL PAIS	\$530,000.00	\$620,378.00	\$90,378.00
37502	GASTOS DE CAMINO	\$168,500.00	\$193,500.00	\$25,000.00
37601	VIATICOS EN EL EXTRANJERO	\$20,000.00	\$35,000.00	\$15,000.00
37901	CUOTAS	\$0.00	\$7,577.00	\$7,577.00
38101	GASTOS DE CEREMONIAL	\$65,000.00	\$116,424.00	\$51,424.00
38201	GASTOS DE ORDEN SOCIAL Y CULTURAL	\$30,000.00	\$35,000.00	\$5,000.00
38301	CONGRESOS Y CONVENCIONES	\$0.00	\$39,500.00	\$39,500.00

## ANEXO A

39202	OTROS IMPUESTOS Y DERECHOS	\$0.00	\$1,473.00	\$1,473.00
39501	PENAS, MULTAS, ACCESORIOS Y ACTUALIZACIONES	\$0.00	\$530,416.00	\$530,416.00
39601	OTROS GASTOS POR RESPONSABILIDADES	\$0.00	\$8,400.00	\$8,400.00
39801	IMPUESTOS SOBRE NOMINAS	\$1,200,000.00	\$1,200,000.00	\$0.00
39907	OTROS SERVICIOS	\$0.00	\$1,650.00	\$1,650.00

*31101 Energía eléctrica:* El presupuesto se ha utilizado para el pago de la energía eléctrica de las distintas Unidades Administrativas de esta Comisión, ocasionando el mayor gasto el Delfinario y el Centro Ecológico. Además, el presupuesto originalmente asignado fue insuficiente, por lo que se realizó una ampliación presupuestal mediante traspaso de partidas y/o con recursos propios para cubrir compromisos adquiridos con proveedores sin afectar la base programática de esta Comisión.

*31301 Agua potable:* El presupuesto se ha utilizado para el pago del agua, ocasionando el mayor gasto el Delfinario y el Centro Ecológico. Además, el presupuesto originalmente asignado fue insuficiente, por lo que se realizó una ampliación presupuestal mediante traspaso de partidas y/o con recursos propios para cubrir compromisos adquiridos con proveedores sin afectar la base programática de esta Comisión.

*31401 Telefonía tradicional:* El presupuesto se ha utilizado para el pago al proveedor de telefonía. Además, el presupuesto originalmente asignado fue insuficiente, por lo que se realizó una ampliación presupuestal mediante traspaso de partidas y/o con recursos propios para cubrir compromisos adquiridos con proveedores sin afectar la base programática de esta Comisión.

*31601 Servicio de telecomunicaciones y satélites:* El presupuesto se ha utilizado para adquisición de equipo GPS. Además, el presupuesto originalmente asignado fue insuficiente, por lo que se realizó una ampliación presupuestal mediante traspaso de partidas y/o con recursos propios para cubrir compromisos adquiridos con proveedores sin afectar la base programática de esta Comisión.

*31701 Servicios de acceso a internet, redes y procesamiento de información:* El presupuesto se ha utilizado para el pago al proveedor de red de esta Comisión. Además, el presupuesto originalmente asignado fue insuficiente, por lo que se realizó una ampliación presupuestal mediante traspaso de partidas y/o con recursos propios para cubrir compromisos adquiridos con proveedores sin afectar la base programática de esta Comisión.

*31801 Servicio postal:* El presupuesto se ha utilizado para el pago de envío de paquetería. Además, el presupuesto originalmente asignado fue insuficiente, por lo que se realizó una ampliación presupuestal mediante traspaso de partidas y/o con recursos propios para cubrir compromisos adquiridos con proveedores sin afectar la base programática de esta Comisión.

*32301 Arrendamiento de muebles, maquinaria y equipo:* El presupuesto fue utilizado para el pago de la renta de equipo de copadoras que se utilizan en las distintas Unidades Administrativas de esta Comisión. Además, al presupuesto original se le realizó una redistribución presupuestal mediante traspaso de partidas, esto para cubrir compromisos sin afectar la base programática de esta Comisión.

*32501 Arrendamiento de equipo de transporte:* El presupuesto originalmente asignado fue insuficiente, por lo que se realizó una ampliación presupuestal mediante traspaso de partidas y/o con recursos propios para cubrir compromisos adquiridos con proveedores sin afectar la base programática de esta Comisión.

*32601 Arrendamiento de maquinaria, otros equipos y herramientas:* El presupuesto originalmente asignado fue insuficiente, por lo que se realizó una ampliación presupuestal mediante traspaso de partidas y/o con recursos propios para cubrir compromisos adquiridos con proveedores sin afectar la base programática de esta Comisión.



## ANEXO A

*32701 Patentes, regalías y otros:* El presupuesto se ha utilizado para el pago de renovación de licencias de Adobe y antivirus Central Endpoint. Además, el presupuesto originalmente asignado fue insuficiente, por lo que se realizó una ampliación presupuestal mediante traspaso de partidas y/o con recursos propios para cubrir compromisos adquiridos con proveedores sin afectar la base programática de esta Comisión.

*32901 Otros arrendamientos:* El presupuesto se ha utilizado para el pago de la renta de equipos purificadores de agua distribuidos en las distintas Unidades Administrativas de esta Comisión. Además, el presupuesto originalmente asignado fue insuficiente, por lo que se realizó una ampliación presupuestal mediante traspaso de partidas y/o con recursos propios para cubrir compromisos adquiridos con proveedores sin afectar la base programática de esta Comisión.

*33101 Servicios legales, de contabilidad, auditorías y relacionados:* El presupuesto se ha utilizado para la contratación de servicios profesionales para diferentes Unidades Administrativas que conforman la CEDES. Además, el presupuesto originalmente asignado fue insuficiente, por lo que se realizó una ampliación presupuestal mediante traspaso de partidas y/o con recursos propios para cubrir compromisos adquiridos con proveedores sin afectar la base programática de esta Comisión.

*33401 Servicios de capacitación:* Al presupuesto original se le realizó una redistribución presupuestal mediante traspaso de partidas, esto para cubrir compromisos afectar la base programática de esta Comisión.

*33603 Impresiones y publicaciones oficiales:* El presupuesto originalmente asignado fue insuficiente, por lo que se realizó una ampliación presupuestal mediante traspaso de partidas y/o con recursos propios para cubrir compromisos adquiridos con proveedores sin afectar la base programática de esta Comisión.

*33901 Servicios profesionales, científicos y técnicos integrales:* El presupuesto se ha utilizado para el pago de diferentes proyectos por parte de la Dirección General de Conservación y la Dirección General de Cambio Climático y Cultura Ambiental, entre ellos el proyecto denominado "Fondo para apoyar proyectos ciudadanos sonorenses de protección del medio ambiente". Además, el presupuesto originalmente asignado fue insuficiente, por lo que se realizó una ampliación presupuestal mediante traspaso de partidas y/o con recursos propios para cubrir compromisos adquiridos con proveedores sin afectar la base programática de esta Comisión.

*34101 Servicios financieros y bancarios:* El presupuesto se ha utilizado para el pago de comisiones bancarias. Además, el presupuesto originalmente asignado fue insuficiente, por lo que se realizó una ampliación presupuestal mediante traspaso de partidas y/o con recursos propios para cubrir compromisos adquiridos con proveedores sin afectar la base programática de esta Comisión.

*34301 Servicios de recaudación, traslado y custodia y valores:* El presupuesto se ha utilizado para el servicio de recolección urbana de valores (PanAmericano). Además, el presupuesto originalmente asignado fue insuficiente, por lo que se realizó una ampliación presupuestal mediante traspaso de partidas y/o con recursos propios para cubrir compromisos adquiridos con proveedores sin afectar la base programática de esta Comisión.

*34501 Seguros de bienes patrimoniales:* El presupuesto originalmente asignado se ha utilizado para el pago de seguros de vehículos oficiales de esta Comisión. Además, el presupuesto originalmente asignado fue insuficiente, por lo que se realizó una ampliación presupuestal mediante traspaso de partidas y/o con recursos propios para cubrir compromisos adquiridos con proveedores sin afectar la base programática de esta Comisión.

*34701 Fletes y maniobras:* El presupuesto se ha utilizado para el pago por envío de paquetería. Además, el presupuesto originalmente asignado fue insuficiente, por lo que se realizó una ampliación presupuestal mediante traspaso de partidas y/o con recursos propios para cubrir compromisos adquiridos con proveedores sin afectar la base programática de esta Comisión.

## ANEXO A

*35101 Mantenimiento y conservación de inmuebles:* El presupuesto se ha utilizado para la rehabilitación general en diversas áreas del Centro Ecológico de Sonora y en las distintas Unidades Administrativas de esta Comisión. Además, al presupuesto originalmente se le realizó una redistribución presupuestal mediante traspaso de partidas, esto para cubrir compromisos sin afectar la base programática de esta Comisión.

*35201 Mantenimiento y conservación de mobiliario y equipo:* El presupuesto se ha utilizado para cubrir el pago de los servicios para armado de los estantes metálicos y para recarga de extintores que se encuentran en las distintas Unidades Administrativas de esta Comisión. Además, el presupuesto originalmente asignado fue insuficiente, por lo que se realizó una ampliación presupuestal mediante traspaso de partidas y/o con recursos propios para cubrir compromisos adquiridos con proveedores sin afectar la base programática de esta Comisión.

*35301 Instalaciones:* El presupuesto se ha utilizado para los gastos por reubicación de equipo de red de vivero. Además, el presupuesto originalmente asignado fue insuficiente, por lo que se realizó una ampliación presupuestal mediante traspaso de partidas y/o con recursos propios para cubrir compromisos adquiridos con proveedores sin afectar la base programática de esta Comisión.

*35302 Mantenimiento y conservación de bienes informáticos:* El presupuesto se ha utilizado para la reparación del no beak en el área site de sistemas. Además, el presupuesto originalmente asignado fue insuficiente, por lo que se realizó una ampliación presupuestal mediante traspaso de partidas y/o con recursos propios para cubrir compromisos adquiridos con proveedores sin afectar la base programática de esta Comisión.

*35501 Mantenimiento y conservación de equipo de transporte:* El presupuesto se ha utilizado para el pago del mantenimiento a vehículos oficiales de esta Comisión. Además, al presupuesto originalmente se le realizó una redistribución presupuestal mediante traspaso de partidas, esto para cubrir compromisos sin afectar la base programática de esta Comisión.

*35701 Mantenimiento y conservación de maquinaria y equipo:* El presupuesto se ha utilizado para compra de material y mano de obra para reparación de subestación eléctrica y para reparación correctiva de motobomba de recirculación de intercambiadores en el Delfinario Sonora. Además, el presupuesto originalmente asignado fue insuficiente, por lo que se realizó una ampliación presupuestal mediante traspaso de partidas y/o con recursos propios para cubrir compromisos adquiridos con proveedores sin afectar la base programática de esta Comisión.

*35702 Mantenimiento y conservación de herramientas, maquinas herramientas, instrumentos, útiles y equipo:* El presupuesto se ha utilizado para el pago del chequeo de bombas y calderas del Delfinario Sonora. Además, el presupuesto originalmente asignado fue insuficiente, por lo que se realizó una ampliación presupuestal mediante traspaso de partidas y/o con recursos propios para cubrir compromisos adquiridos con proveedores sin afectar la base programática de esta Comisión.

*35801 Servicios de limpieza y manejo de desechos:* El presupuesto se ha utilizado para el pago de servicio de limpieza, recolección de basura y fumigación de las áreas de esta Comisión. Además, el presupuesto originalmente asignado fue insuficiente, por lo que se realizó una ampliación presupuestal mediante traspaso de partidas y/o con recursos propios para cubrir compromisos adquiridos con proveedores sin afectar la base programática de esta Comisión.

*35901 Servicios de jardinería y fumigación:* El presupuesto se ha utilizado para el pago de fumigación/desinfección en las distintas Unidades Administrativas de esta Comisión. Además, el presupuesto originalmente asignado fue insuficiente, por lo que se realizó una ampliación presupuestal mediante traspaso de partidas y/o con recursos propios para cubrir compromisos adquiridos con proveedores sin afectar la base programática de esta Comisión.

*36201 Difusión por radio, televisión y otros medios de mensajes comerciales:* El presupuesto se ha utilizado para la publicación de licitaciones en periódico y otras publicaciones en revistas y periódicos locales. Además,

## ANEXO A

el presupuesto originalmente asignado fue insuficiente, por lo que se realizó una ampliación por concepto de Difusión de Programas autorizadas por la Secretaría de Hacienda y el proceso llevado por Comunicación Social.

*37101 Pasajes aéreos:* El presupuesto se ha utilizado para el pago de transporte aéreo de los viajes en salidas de comisión de parte del personal de esta Comisión. Además, el presupuesto originalmente asignado fue insuficiente, por lo que se realizó una ampliación presupuestal mediante traspaso de partidas y/o con recursos propios para cubrir compromisos adquiridos con proveedores sin afectar la base programática de esta Comisión.

*37201 Pasajes terrestres:* El presupuesto se ha utilizado para el pago de viajes de parte del personal de esta Comisión. Además, el presupuesto originalmente asignado fue insuficiente, por lo que se realizó una ampliación presupuestal mediante traspaso de partidas y/o con recursos propios para cubrir compromisos adquiridos con proveedores sin afectar la base programática de esta Comisión.

*37501 Viáticos en el país:* El presupuesto se ha utilizado para el pago de viáticos a salidas del personal de esta Comisión. Además, el presupuesto originalmente asignado fue insuficiente, por lo que se realizó una ampliación presupuestal mediante traspaso de partidas y/o con recursos propios para cubrir compromisos adquiridos con proveedores sin afectar la base programática de esta Comisión.

*37502 Gastos de camino:* El presupuesto se ha utilizado para el pago de gastos de camino del personal comisionado de esta Comisión. Además, el presupuesto originalmente asignado fue insuficiente, por lo que se realizó una ampliación presupuestal mediante traspaso de partidas y/o con recursos propios para cubrir compromisos adquiridos con proveedores sin afectar la base programática de esta Comisión.

*37601 Viáticos en el extranjero:* El presupuesto se ha utilizado para el pago de viáticos a salidas del personal de esta Comisión al extranjero. Además, el presupuesto originalmente asignado fue insuficiente, por lo que se realizó una ampliación presupuestal mediante traspaso de partidas y/o con recursos propios para cubrir compromisos adquiridos con proveedores sin afectar la base programática de esta Comisión.

*37901 Cuotas:* El presupuesto se ha utilizado para el pago o reembolso de viáticos al personal que cubre costos de cuotas en sus viajes laborales. Además, el presupuesto originalmente asignado fue insuficiente, por lo que se realizó una ampliación presupuestal mediante traspaso de partidas y/o con recursos propios para cubrir compromisos adquiridos con proveedores sin afectar la base programática de esta Comisión.

*38101 Gastos de ceremonial:* El presupuesto se ha utilizado para gastos de atención de funcionarios de otras dependencias federales o estatales e instituciones privadas. Además, el presupuesto originalmente asignado fue insuficiente, por lo que se realizó una ampliación presupuestal mediante traspaso de partidas y/o con recursos propios para cubrir compromisos adquiridos con proveedores sin afectar la base programática de esta Comisión.

*38201 Gastos de orden social y cultural:* El presupuesto originalmente asignado fue insuficiente, por lo que se realizó una ampliación presupuestal mediante traspaso de partidas y/o con recursos propios para cubrir compromisos adquiridos con proveedores sin afectar la base programática de esta Comisión.

*38301 Congresos Y Convenciones:* El presupuesto se ha utilizado para gastos de la convención The Green Expo. Además, el presupuesto originalmente asignado fue insuficiente, por lo que se realizó una ampliación presupuestal mediante traspaso de partidas y/o con recursos propios para cubrir compromisos adquiridos con proveedores sin afectar la base programática de esta Comisión.

*39202 Otros impuestos y derechos:* El presupuesto se ha utilizado para el pago a SAGARPA por permiso para pesca. Además, el presupuesto originalmente asignado fue insuficiente, por lo que se realizó una ampliación presupuestal mediante traspaso de partidas y/o con recursos propios para cubrir compromisos adquiridos con proveedores sin afectar la base programática de esta Comisión.

## ANEXO A

**39501 Penas, multas, accesorios y actualizaciones:** Se asigna suficiencia presupuestal para cubrir créditos firmes ante el SAT autorizados mediante OP 1900024044.

**39601 Otros gastos por responsabilidades:** El presupuesto se ha utilizado para el pago de deducible por siniestro 86-Auco-147/2022 (Ram año 2013 no. Eco. 67).

**39801 Impuestos sobre nómina:** Se asigna suficiencia presupuestal para la provisión del pago del Impuesto del 2% del ISRTP.

**39907 Otros servicios:** El presupuesto asignado se ha utilizado para reembolso de gastos efectuados por distintas áreas de esta Comisión. Además, el presupuesto originalmente asignado fue insuficiente, por lo que se realizó una ampliación presupuestal mediante traspaso de partidas y/o con recursos propios para cubrir compromisos adquiridos con proveedores sin afectar la base programática de esta Comisión.

### 5000 Bienes muebles, inmuebles e intangibles

Ejercicio del Presupuesto por Partida / Descripción		Aprobado	Modificado	Ampliaciones / Reducciones al 3T 2022
<b>50000</b>	<b>BIENES MUEBLES, INMUEBLES E INTAGIBLES</b>	<b>\$0.00</b>	<b>\$13,441,359.87</b>	<b>\$13,441,359.87</b>
51101	MOBILIARIO	\$0.00	\$20,000.00	\$20,000.00
51501	BIENES INFORMATICOS	\$0.00	\$1,082,848.10	\$1,082,848.10
51901	EQUIPO DE ADMINISTRACION	\$0.00	\$432,192.00	\$432,192.00
51902	MOBILIARIO Y EQUIPO PARA ESCUELAS, LABORATORIOS Y TALLERES	\$0.00	\$5,000,000.00	\$5,000,000.00
52301	CAMARAS FOTOGRAFICAS Y DE VIDEO	\$0.00	\$30,000.00	\$30,000.00
53101	EQUIPO MEDICO Y DE LABORATORIO	\$0.00	\$18,060.00	\$18,060.00
54101	AUTOMOVILES Y CAMIONES	\$0.00	\$6,450,000.00	\$6,450,000.00
56201	MAQUINARIA Y EQUIPO INDUSTRIAL	\$0.00	\$43,762.77	\$43,762.77
56501	EQUIPO DE COMUNICACIÓN Y TELECOMUNICACION	\$0.00	\$24,000.00	\$24,000.00
56601	MAQUINARIA Y EQUIPO ELECTRICO Y ELECTRONICO	\$0.00	\$47,495.00	\$47,495.00
56701	HERRAMIENTAS	\$0.00	\$18,350.00	\$18,350.00
56902	OTROS BIENES MUEBLES	\$0.00	\$22,752.00	\$22,752.00
57701	ANIMALES DE CUSTODIA Y VIGILANCIA	\$0.00	\$251,900.00	\$251,900.00

**51101 Mobiliario:** El presupuesto se ha utilizado para la adquisición 2 piezas de sillón de 2 plazas para la Dirección General de Administración y Finanzas. Además, el presupuesto originalmente asignado fue insuficiente, por lo que se realizó una ampliación presupuestal mediante traspaso de partidas y/o con recursos propios para cubrir compromisos adquiridos con proveedores sin afectar la base programática de esta Comisión.

**51501 Bienes informáticos:** El presupuesto se ha utilizado para la adquisición de equipos de cómputo para el área de Contabilidad y para el área de Gestión Ambiental, adquisición de puntos de venta para las instalaciones del Centro Ecológico, un GPS para el área de Conservación. Además, el presupuesto originalmente asignado fue insuficiente, por lo que se realizó una ampliación presupuestal mediante traspaso de partidas y/o con recursos propios para cubrir compromisos adquiridos con proveedores sin afectar la base programática de esta Comisión.

**51901 Equipo de administración:** El presupuesto se ha utilizado para la adquisición de aires acondicionados para varias de las Unidades Administrativas de esta Comisión. Además, el presupuesto originalmente asignado

## ANEXO A

fue insuficiente, por lo que se realizó una ampliación presupuestal mediante traspaso de partidas y/o con recursos propios para cubrir compromisos adquiridos con proveedores sin afectar la base programática de esta Comisión.

*51902 Mobiliario y equipo para escuelas, laboratorios y talleres:* El presupuesto se ha utilizado será utilizado para la adquisición de equipo para monitoreo del aire por parte de la Dirección General de Gestión y Política Ambiental. Además, el presupuesto originalmente asignado fue insuficiente, por lo que se realizó una ampliación presupuestal mediante traspaso de partidas y/o con recursos propios para cubrir compromisos adquiridos con proveedores sin afectar la base programática de esta Comisión.

*52301 Cámaras fotográficas y de video:* El presupuesto se ha utilizado para la adquisición de una cámara marca Nikon para el Delfinario Sonora. Además, el presupuesto originalmente asignado fue insuficiente, por lo que se realizó una ampliación presupuestal mediante traspaso de partidas y/o con recursos propios para cubrir compromisos adquiridos con proveedores sin afectar la base programática de esta Comisión.

*53101 Equipo médico y de laboratorio:* El presupuesto se ha utilizado para la adquisición de un termómetro para los delfines que se encuentran en el Delfinario Sonora. Además, el presupuesto originalmente asignado fue insuficiente, por lo que se realizó una ampliación presupuestal mediante traspaso de partidas y/o con recursos propios para cubrir compromisos adquiridos con proveedores sin afectar la base programática de esta Comisión.

*54101 Automóviles y camiones:* El presupuesto, el cual corresponde a recursos propios, se utilizará para la adquisición de vehículos oficiales para distintas Unidades Administrativas de esta Comisión. Además, el presupuesto originalmente asignado fue insuficiente, por lo que se realizó una ampliación presupuestal mediante traspaso de partidas y/o con recursos propios para cubrir compromisos adquiridos con proveedores sin afectar la base programática de esta Comisión.

*56201 Maquinaria y equipo industrial:* El presupuesto se ha utilizado para la adquisición de hidrotoma para instalar cloradoras para soporte de vida de los delfines en las instalaciones del Delfinario Sonora. Además, el presupuesto originalmente asignado fue insuficiente, por lo que se realizó una ampliación presupuestal mediante traspaso de partidas y/o con recursos propios para cubrir compromisos adquiridos con proveedores sin afectar la base programática de esta Comisión.

*56501 Equipo de comunicación y telecomunicación:* El presupuesto se ha utilizado para la adquisición de una central telefónica para el área de Conservación. Además, el presupuesto originalmente asignado fue insuficiente, por lo que se realizó una ampliación presupuestal mediante traspaso de partidas y/o con recursos propios para cubrir compromisos adquiridos con proveedores sin afectar la base programática de esta Comisión.

*56601 Maquinaria y equipo eléctrico y electrónico:* El presupuesto se ha utilizado para la adquisición un generador eléctrico de gasolina para el área del Centro Ecológico. Además, el presupuesto originalmente asignado fue insuficiente, por lo que se realizó una ampliación presupuestal mediante traspaso de partidas y/o con recursos propios para cubrir compromisos adquiridos con proveedores sin afectar la base programática de esta Comisión.

*56701 Herramientas:* El presupuesto se ha utilizado para la adquisición de un patín hidráulico para el Delfinario Sonora. Además, el presupuesto originalmente asignado fue insuficiente, por lo que se realizó una ampliación presupuestal mediante traspaso de partidas y/o con recursos propios para cubrir compromisos adquiridos con proveedores sin afectar la base programática de esta Comisión.

*56902 Otros bienes muebles:* El presupuesto se ha utilizado para la adquisición de un regulador para buceo con consola de instrumentos para el Delfinario Sonora. Además, el presupuesto originalmente asignado fue insuficiente, por lo que se realizó una ampliación presupuestal mediante traspaso de partidas y/o con recursos



## **ANEXO A**

propios para cubrir compromisos adquiridos con proveedores sin afectar la base programática de esta Comisión.

*57701 Animales de custodia y vigilancia:* El presupuesto se ha utilizado para la adquisición de varias especies de animales para las instalaciones del Centro Ecológico. Además, el presupuesto originalmente asignado fue insuficiente, por lo que se realizó una ampliación presupuestal mediante traspaso de partidas y/o con recursos propios para cubrir compromisos adquiridos con proveedores sin afectar la base programática de esta Comisión.

Es importante señalar, se realizó la reapertura de las instalaciones del Delfinario Sonora el día 27 de marzo del 2021 únicamente para presentaciones educativas, así como la reapertura de las instalaciones del Centro Ecológico de Sonora el día 09 de junio del 2021. Dicho esto último, fue de bastante ayuda para mantener un balance presupuestario positivo durante este trimestre, como puede observarse en el formato "ETCA-IV-02 Balance Presupuestario – LDF".

---

**C.P. KENIA FAVELA IBARRA**  
DIRECTORA DE CONTROL DE GASTO Y  
PRESUPUESTO

---

**LIC. DORA MARLÉN CHÁVEZ MEDINA**  
DIRECTORA GENERAL DE ADMINISTRACIÓN  
Y FINANZAS

\* *"Bajo protesta de decir verdad declaramos que los Estados Financieros y sus notas, son razonablemente correctos y son responsabilidad del emisor"*

## Desglose de saldo en Bancos e Inversiones

Al 30 de septiembre del 2022

(pesos)

TRIMESTRE: TERCERO

Desglose del saldo presentado en el formato ETCA-I-02, en el inciso A2), de la Cuenta:  
BANCOS/TESORERÍA

Datos de la Cuenta Bancaria				Tipo de Recurso (1)
	Institución Bancaria	Número de Cuenta	Saldo	
1	HSBC, S.A.	4033774316	532.68	ESTATAL
2	HSBC, S.A.	4061397758	24707956.61	ESTATAL
3	HSBC, S.A.	4061776092	25972.01	ESTATAL
4	BBVA BANCOMER, S.A.	0171776584	3165.36	ESTATAL
5	BBVA BANCOMER, S.A.	0175382114	81762.46	ESTATAL
6	BBVA BANCOMER, S.A.	0183760006	21905.79	ESTATAL
7	BBVA BANCOMER, S.A.	0194385713	930.29	ESTATAL
8	BBVA BANCOMER, S.A.	0197449054	13025.86	ESTATAL
9	BBVA BANCOMER, S.A.	0110726141	64815.56	ESTATAL
10	BBVA BANCOMER, S.A.	0110743771	87410.25	ESTATAL
11	BBVA BANCOMER, S.A.	0113820823	494625.38	ESTATAL
12	BBVA BANCOMER, S.A.	0115471338	96023.75	ESTATAL
13	BBVA BANCOMER, S.A.	0115471281	165066.26	ESTATAL
14	BBVA BANCOMER, S.A.	0115837235	8856.57	ESTATAL
15	BBVA BANCOMER, S.A.	0116563430	402724.00	ESTATAL
16	BBVA BANCOMER, S.A.	0116755143	129414.45	ESTATAL
17	BANCO AZTECA	0133012575	181058.59	ESTATAL
18	SCOTIABANK INVERLAT, S.A.	11005927498	1851011.02	ESTATAL
19	SCOTIABANK INVERLAT, S.A.	11006315437	8118.25	ESTATAL
20	SCOTIABANK INVERLAT, S.A.	11006084869	1553.84	ESTATAL
21	SCOTIABANK INVERLAT, S.A.	11006381200	12601062.46	ESTATAL
22	SCOTIABANK INVERLAT, S.A.	11006381286	1706543.53	ESTATAL
23	SCOTIABANK INVERLAT, S.A.	11006391230	1415.20	ESTATAL
24	SCOTIABANK INVERLAT, S.A.	11006433294	2639.21	ESTATAL

25	SCOTIABANK INVERLAT, S.A.	11006826601	739.86	ESTATAL
<b>TOTAL</b>			<b>42658329.24</b>	

"Bajo protesta de decir verdad declaramos que los Estados Financieros y sus Notas, son razonablemente correctos y son responsabilidad del emisor"

1) Tipo de Recurso: Federal o Estatal (incluye Ingresos Propios)

Nota: En caso de que la cuenta bancaria tenga los dos tipos de recursos, presentar dos veces la misma cuenta separando los saldos por tipo de recurso.

<b>Desglose del saldo presentado en el formato ETCA-I-02, en el inciso A4), de la Cuenta: INVERSIONES TEMPORALES (HASTA 3 MESES)</b>				
<b>Datos de la Cuenta Bancaria</b>				Tipo de Recurso (1)
	Institución Bancaria	Número de Cuenta	Saldo	
1				
2				
3	<b>Nada que informar en este Apartado</b>			
4				
5				
6				
<b>TOTAL</b>				<b>0</b>

<b>Desglose del saldo presentado en el formato ETCA-I-02, en el inciso B1), de la Cuenta: INVERSIONES FINANCIERAS DE CORTO PLAZO</b>				
<b>Datos de la Cuenta Bancaria</b>				Tipo de Recurso (1)
	Institución Bancaria	Número de Cuenta	Saldo	
1				
2				
3	<b>Nada que informar en este Apartado</b>			
4				
5				
6				
<b>TOTAL</b>				<b>0</b>

<b>Desglose del saldo presentado en el formato ETCA-I-02, en el inciso A) del Activo No Circulante, de la Cuenta: INVERSIONES FINANCIERAS A LARGO PLAZO</b>				
<b>Datos de la Cuenta Bancaria</b>				Tipo de Recurso (1)
	Institución Bancaria	Número de Cuenta	Saldo	
1				
2				
3	<b>Nada que informar en este Apartado</b>			
4				
5				
6				
<b>TOTAL</b>				<b>0</b>

"Bajo protesta de decir verdad declaramos que los Estados Financieros y sus Notas, son razonablemente correctos y son responsabilidad del emisor"

1) Tipo de Recurso: Federal o Estatal (incluye Ingresos Propios)



















Nota: En caso de que la cuenta bancaria tenga los dos tipos de recursos, presentar dos veces la misma cuenta separando los saldos por tipo de recurso.




**C.P. KENIA FAVELA IBARRA**  
DIRECTORA DE CONTABILIDAD Y PRESUPUESTO




**LIC. DORA MARLÉN CHÁVEZ MEDINA**  
DIRECTORA GENERAL  
DE ADMINISTRACIÓN Y FINANZAS









## Análisis cualitativo de las metas programadas en la Matriz de Indicadores de Resultados




Dependencia/Entidad:		Comisión de Ecología y Desarrollo Sustentable del Estado de Sonora					
Programa Presupuestal:		E307G18 MEDIO AMBIENTE Y RECURSOS NATURALES					
Periodo que se reporta:		Tercer Trimestre 2022					
FIN: Contribuir a conservar, proteger e incrementar la riqueza natural del Estado de Sonora mediante la protección al medio ambiente							
<b>Indicador: Porcentaje de área de cubierta forestal recuperada</b>						<b>META ANUAL</b>	<b>% DE AVANCE</b>
<b>Eficacia:</b>	 Se cumplió con la meta establecida	 X	No se cuenta con información (Meta Anual)		No se alcanzó la meta establecida	0.13%	106%
<b>ANÁLISIS CUALITATIVO</b>							
Propósito: La población sonorense aumenta su cultura y participa en la atención al medio ambiente y los recursos naturales del Estado de Sonora							
<b>Indicador: Eventos y pláticas relacionadas con la promoción ambiental</b>						<b>META ANUAL</b>	<b>% DE AVANCE</b>
<b>Eficacia:</b>	 Se cumplió con la meta establecida	 X	No se cuenta con información (Meta Anual)		No se alcanzó la meta establecida	50	60%
<b>Causa:</b>							
<b>Efecto:</b>							
<b>Contribución al Fin:</b>	Promover la educación ambiental mediante eventos dirigidos al público en general, para aumentar su nivel de cultura en temas relacionados al medio ambiente y los recursos naturales del Estado de Sonora, así como su participación en el cuidado de los mismos						
Propósito: La población sonorense aumenta su cultura y participa en la atención al medio ambiente y los recursos naturales del Estado de Sonora							
<b>Indicador: Acciones climáticas del PECCS</b>						<b>META ANUAL</b>	<b>% DE AVANCE</b>
<b>Eficacia:</b>	 Se cumplió con la meta establecida	 X	No se cuenta con información (Meta Anual)		No se alcanzó la meta establecida	2	50%
<b>Causa:</b>							
<b>Efecto:</b>							
<b>Contribución al Fin:</b>	Ejecución y seguimiento a las acciones climáticas presentadas en el Programa Estatal de Cambio Climático de Sonora (PECCS), de competencia de la CEDES						
<b>Componente C1: Acciones realizadas para mitigar los efectos del cambio climático</b>							
<b>Indicador: Elaboración y seguimiento a convenios celebrados relacionados con el cambio climático</b>						<b>META ANUAL</b>	<b>% DE AVANCE</b>
<b>Eficacia:</b>	 X		No se cuenta con información (Meta Anual)		No se alcanzó la meta establecida	2	150%
<b>Causa:</b>	Elaboración y seguimiento a convenios con instituciones educativas, órganos federales ambientales, administración estatal e iniciativa privada						
<b>Efecto:</b>	Desarrollo de proyectos y estrategias que nos lleven a acciones que ayuden a mitigar los efectos del cambio climático						
<b>Contribución al Propósito:</b>	Poner en marcha acciones para mitigar los efectos del cambio climático						
<b>Actividad A1 C1: Implementación de planes, actividades y programas de promoción y educación ambiental, que informen a la sociedad en temas relacionados al medio ambiente</b>							
<b>Indicador: Talleres o reuniones para implementar el Plan Estatal de Educación Ambiental</b>						<b>META ANUAL</b>	<b>% DE AVANCE</b>
<b>Eficacia:</b>	 X		No se cuenta con información (Meta Anual)		No se alcanzó la meta establecida	4	75%
<b>Causa:</b>	Desarrollar e implementar planes, actividades y programas de promoción y educación ambiental						
<b>Efecto:</b>	Beneficio en el cuidado del medio ambiente						
<b>Relación con el componente:</b>	Informar a la sociedad en temas relacionados al medio ambiente						
<b>Actividad A2 C1: Solicitudes de trámites ambientales atendidas por parte del sector público y privado</b>							
<b>Indicador: Porcentaje de resolución de los distintos trámites ambientales</b>						<b>META ANUAL</b>	<b>% DE AVANCE</b>
<b>Eficacia:</b>	 X		No se cuenta con información (Meta Anual)		No se alcanzó la meta establecida	100	75%
<b>Causa:</b>	Atender los distintos trámites ambientales recibidos en esta Comisión						
<b>Efecto:</b>	El cliente obtiene los permisos, autorizaciones, registros u otros actos administrativos similares en materia ambiental						
<b>Relación con el componente:</b>	Atender las solicitudes de diversos trámites ambientales al sector público y privado, basados en la regulación para la operación y funcionamiento de las fuentes en materia de atmósfera						

Componente C2: Presentaciones educativas realizadas para promover la educación ambiental sobre la flora y fauna del Estado de Sonora								
Indicador: Gestión y divulgación ambiental para la sustentabilidad							META ANUAL	% DE AVANCE
Eficacia:		Se cumplió con la meta establecida		No se cuenta con información (Meta Anual)		No se alcanzó la meta establecida	4	75%
Causa:	Acordar pláticas sobre la educación ambiental, además de realizarlas en los centros educativos							
Efecto:	Toma de mejores decisiones en temas relacionados con el mejoramiento ambiental en el Estado de Sonora							
Contribución al Propósito:	Realizar presentaciones educativas a la sociedad para promover la educación ambiental sobre la flora y fauna del Estado de Sonora							

Actividad A1 C2: Exhibición de una importante cantidad de especies de flora nativa, además de una colección faunística								
Indicador: Promover la educación ambiental sobre flora y fauna nativa y otras regiones del mundo							META ANUAL	% DE AVANCE
Eficacia:		Se cumplió con la meta establecida		No se cuenta con información (Meta Anual)		No se alcanzó la meta establecida	125000	77%
Causa:	Gracias a la reapertura del Centro Ecológico al público en general, aumenta el número de visitantes a sus instalaciones							
Efecto:	Mayor número de personas que reciben el recorrido educativo; aumento en el ingreso propio generado							
Relación con el componente:	Las presentaciones educativas aumentan la cultura y participación de la población en la atención al medio ambiente y los recursos naturales del Estado de Sonora							

Actividad A2 C2: Promoción del cuidado de los mamíferos marinos y la vida marina de nuestra región								
Indicador: Presentación educativas de delfines y lobos marinos							META ANUAL	% DE AVANCE
Eficacia:		Se cumplió con la meta establecida		No se cuenta con información (Meta Anual)		No se alcanzó la meta establecida	29000	191%
Causa:	Con la reapertura de las actividades del Delfinario Sonora, aumenta el número de visitantes							
Efecto:	Afluencia positiva de visitantes; mayor número de personas que reciben presentaciones educativas; aumento en la generación de ingreso propio							
Relación con el componente:	Las presentaciones educativas aumentan la cultura y participación de la población en la atención al medio ambiente y los recursos naturales del Estado de Sonora							

Componente C3: Plantas donadas para la forestación y reforestación en distintas áreas del Estado de Sonora								
Indicador: Donación de plantas							META ANUAL	% DE AVANCE
Eficacia:		Se cumplió con la meta establecida		No se cuenta con información (Meta Semestral)		No se alcanzó la meta establecida	29400	106%
Causa:	Cumplimiento con el número de plantas donadas por parte del Vivero de la CEDES							
Efecto:	Aumento en la forestación y reforestación en distintas áreas del estado							
Contribución al Propósito:	Plantas donadas con el fin de forestación y reforestación en distintas áreas del Estado de Sonora							

Actividad A1 C3: Producción de plantas para su donación y/o recuperación de áreas impactadas en el Estado de Sonora								
Indicador: Producción de plantas							META ANUAL	% DE AVANCE
Eficacia:		Se cumplió con la meta establecida		No se cuenta con información (Meta Anual)		No se alcanzó la meta establecida	58000	99%
Causa:	No se cumple con el número de plantas producidas establecidas durante el trimestre							
Efecto:	Disminución del número de plantas que puedan ser donadas a los interesados							
Relación con el componente:	La producción de plantas nativas ayuda para en el abasto de las mismas para su donación							